



Las brechas de género en la economía argentina. 4to trimestre 2021

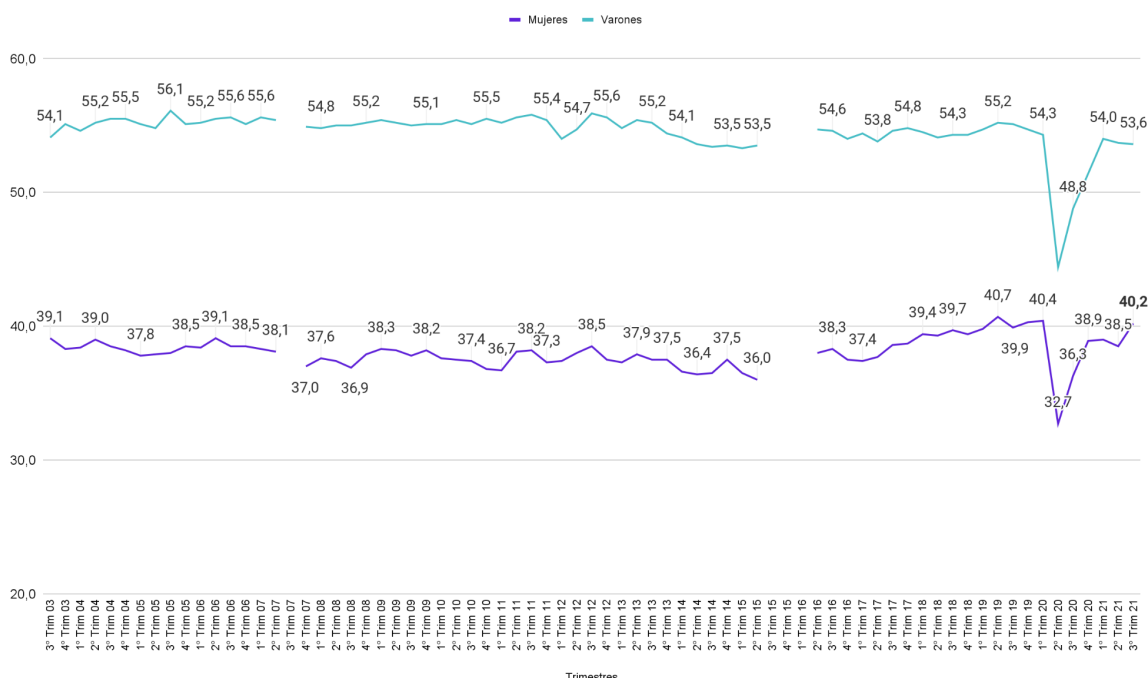
La desigualdad de género en nuestro país es un problema estructural, las mujeres tienen menor participación en el mercado laboral, mayores niveles de informalidad, perciben menores ingresos y registran mayores niveles de desocupación que los varones. **Estas brechas tienen su origen en la distribución asimétrica del trabajo doméstico y de cuidados no remunerado (TDCNR)**. A las mujeres esto les insume, en promedio, 6,4 horas diarias, en tanto que a los varones les lleva 3,4 horas por día (EAHU-INDEC, 2013). **Según los primeros datos publicados por INDEC sobre la Encuesta Nacional de Uso del Tiempo (ENUT) 2021, la tasa de participación de las mujeres en el trabajo no remunerado es del 91,6%, en tanto que la de los varones es de casi 20 puntos menos (73,9%).**



→ El acceso desigual al mercado de trabajo

La tasa de actividad de las mujeres alcanzó niveles récord en el 4to trimestre de 2021. Fue de 50,3%, 0,9 p.p por arriba de los valores de actividad previos a la pandemia: a fines de 2021, 5 de cada 10 mujeres se encontraba ocupada o buscando activamente empleo. A pesar de esta mejora, la brecha en la tasa de actividad fue de 19,4 p.p.

Evolución histórica de la tasa de actividad por sexo: años 2003 a 2021



Fuente: Elaboración DNElyG en base a datos del Boletín de Estadísticas Laborales, Dirección General de Estudios y Estadísticas Laborales, SSPEyE -MTEySS (datos 2003-2021).

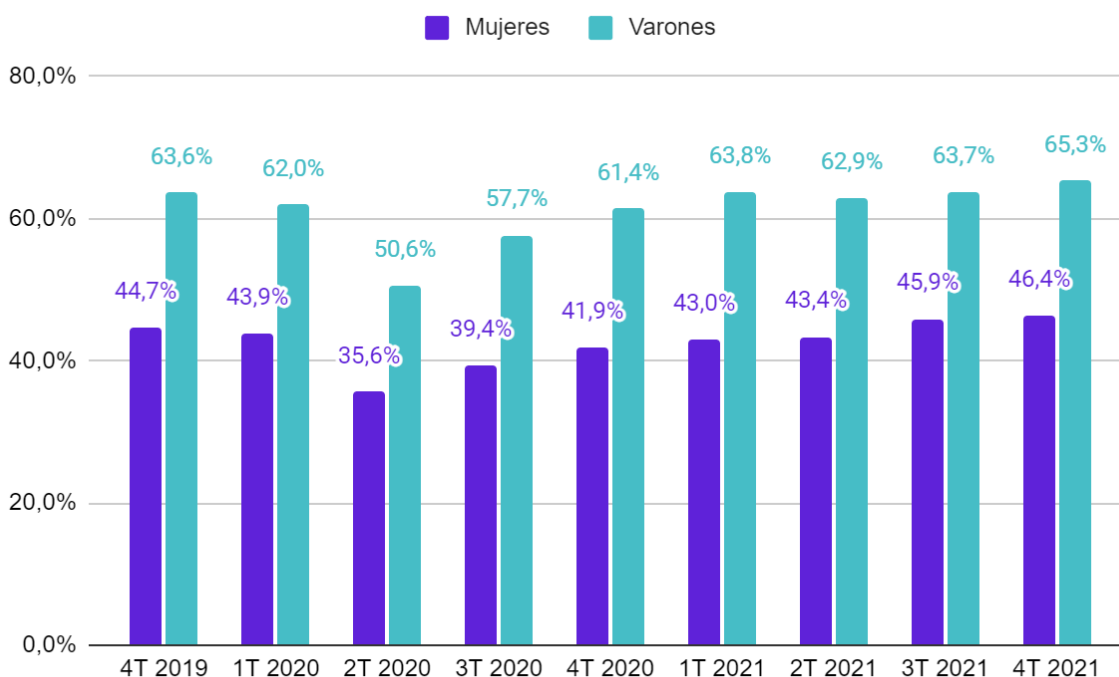
La crisis generada por la pandemia impactó en el empleo de mujeres y varones, pero ellos lograron recuperar los niveles de empleo más rápido que las mujeres, [quienes cargaron principalmente con las implicancias de la crisis de cuidados](#). Mientras los varones recuperaron los niveles del 1er trimestre de 2020 en el 1er trimestre de 2021, la recuperación de las mujeres fue recién en el 3er trimestre de 2021., **En el 4to trimestre de 2021 la tasa de empleo de las mujeres fue de 46,4%. Se trata del dato más alto por lo menos desde 2003.**





Si bien se evidencia un aumento de la cantidad de mujeres y varones empleadas/as, la brecha en la participación en el empleo, que se había reducido levemente en el 3er trimestre de 2021, volvió a ampliarse a 18,9 p.p. hacia fines de ese año.

Evolución de la tasa de empleo por sexo

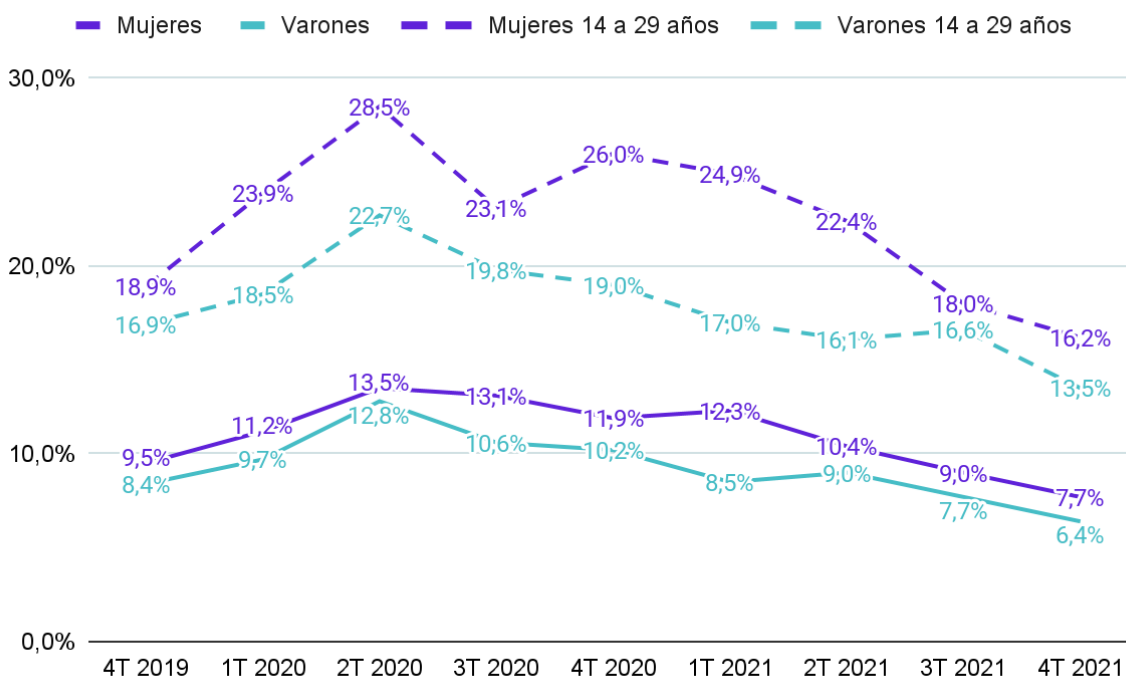


Fuente: Elaboración DNElyG en base a datos de la EPH-Indec. 4to trimestre de 2019 a 4to trimestre 2021.

El último dato de la tasa de desocupación de las mujeres es de 7,7% (4to trimestre de 2021). **Se trata del registro más bajo desde 2017.** Esto representa un descenso de 5,8 p.p respecto al pico de 13,5% del periodo más crítico de la pandemia (2do trimestre de 2021). **En el mismo sentido, el desempleo de las mujeres jóvenes bajó casi 10 p.p. en un año, pasando de 26% a 16,2%.**



Evolución de la tasa de desocupación por sexo, general y menores de 30 años



Fuente: Elaboración DNElyG en base a datos de la EPH-Indec. 4to trimestre de 2019. 1er, 2do, 3er y 4to de 2020 y 2021.

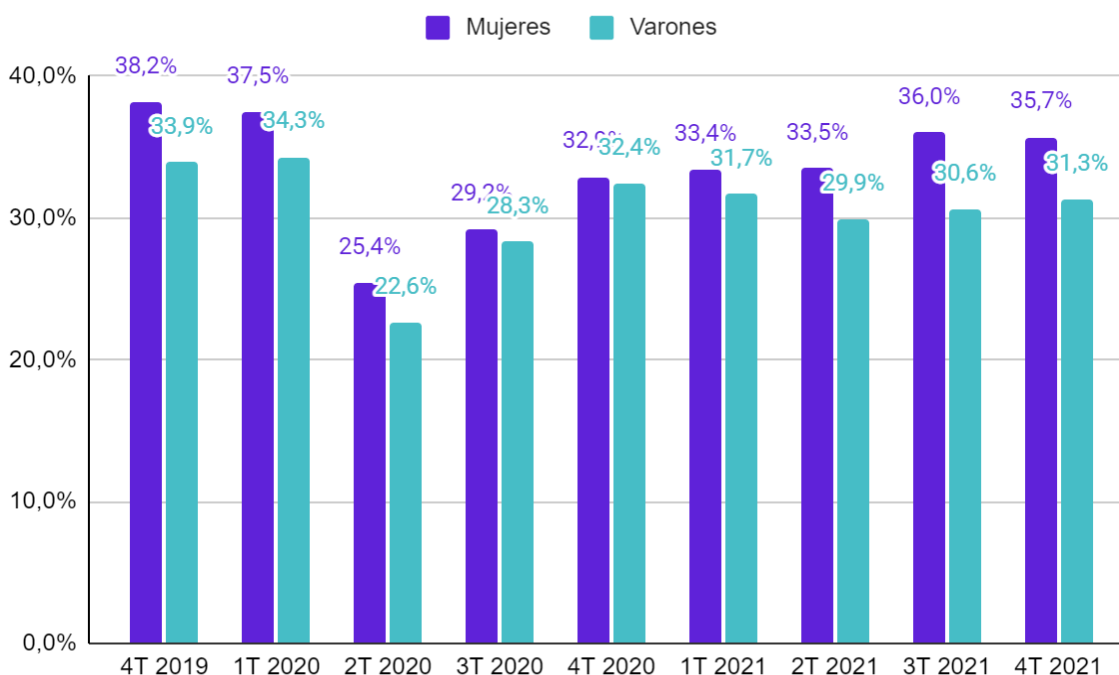
Al 4to trimestre de 2021, al 35,7% de las mujeres asalariadas no se le descontaban aportes jubilatorios, en tanto que entre los asalariados varones este porcentaje era del 31,3%. Esto repercute en el acceso a la seguridad social. De acuerdo a los datos del Boletín Estadístico de la Seguridad Social **solo el 12,1% de las mujeres en edad jubilatoria (entre 55 y 59 años) cuentan con más de 20 años de aportes**. Por este motivo, **más del 85% de las trabajadoras que se jubilan, lo hace a través de una moratoria previsional**.

Dado que el **85,7%** de las jubilaciones con moratoria se corresponden con los haberes mínimos, el **69,6% de quienes perciben las jubilaciones mínimas son mujeres**. Esto genera que exista una **brecha de ingresos en las jubilaciones de 34,4% entre varones y mujeres**.





Porcentaje de asalariados/as informales por sexo



Fuente: Elaboración DNElyG en base a datos de la EPH-Indec. 4to trimestre 2019 - 4to trimestre 2021

→ Las brechas de ingresos

En el 4to trimestre de 2021, la brecha de ingreso total individual fue de 24,9%. Esto representa una reducción de la desigualdad ya que **hacia el 2do trimestre de 2021 se alcanzó el pico de 30,6% de brecha entre los ingresos de varones y mujeres**: la recuperación para ellos se estaba gestando antes que para ellas, y esto repercutía en los ingresos de ambos.

En el mismo momento del año la brecha en el ingreso de la ocupación principal alcanzó el 28,3%. **Esto significa que las mujeres ocupadas deben trabajar 8 días y 16 horas más que los varones ocupados para equiparar lo que ellos ganan en un mes.**

Un factor que influye especialmente en la desigual distribución del ingreso de la ocupación principal es la informalidad laboral. Al 4to trimestre de 2021, con la salida de la situación pandémica, **las mujeres asalariadas informales llegaron a ganar un 33,6% menos que los varones en la misma condición.**





Evolución de los ingresos total individual, de la ocupación principal e informales por sexo y brecha

| Ingresos | Ingreso Total Individual | | | Ingresos Ocupación Principal | | | Ingresos Informales | | |
|----------|--------------------------|----------|--------|------------------------------|----------|--------|---------------------|----------|--------|
| | Mujeres | Varones | Brecha | Mujeres | Varones | Brecha | Mujeres | Varones | Brecha |
| 4T 2019 | \$22.253 | \$30.778 | 27,7% | \$21.357 | \$29.180 | 26,8% | \$10.705 | \$16.936 | 36,8% |
| 1T 2020 | \$28.279 | \$36.695 | 22,9% | \$23.234 | \$30.964 | 25,0% | \$12.921 | \$18.834 | 31,4% |
| 2T 2020 | \$25.226 | \$32.591 | 22,6% | \$27.558 | \$35.182 | 21,7% | \$13.872 | \$20.091 | 31,0% |
| 3T 2020 | \$29.578 | \$38.438 | 23,1% | \$27.028 | \$34.073 | 20,7% | \$13.968 | \$19.999 | 30,2% |
| 4T 2020 | \$28.937 | \$37.910 | 23,7% | \$28.681 | \$36.727 | 21,9% | \$13.612 | \$23.146 | 41,2% |
| 1T 2021 | \$36.123 | \$48.570 | 25,6% | \$32.895 | \$44.310 | 25,8% | \$16.703 | \$27.257 | 38,7% |
| 2T 2021 | \$36.025 | \$51.916 | 30,6% | \$36.236 | \$51.171 | 29,2% | \$19.210 | \$29.139 | 34,1% |
| 3T 2021 | \$43.183 | \$60.348 | 28,4% | \$40.805 | \$54.639 | 25,3% | \$20.898 | \$33.842 | 38,2% |
| 4T 2021 | \$45.154 | \$60.132 | 24,9% | \$45.359 | \$63.297 | 28,3% | \$22.729 | \$34.226 | 33,6% |

Fuente: Elaboración DNElyG en base a datos de la EPH-Indec. 4to trimestre 2019 - 4to trimestre 2021

La pandemia evidenció las desigualdades estructurales entre varones y mujeres, porque las profundizó, pero también planteó la oportunidad para cerrarlas. En este sentido, el Gobierno argentino se destacó en la región: impulsó políticas de contención con perspectiva de género e incorporó este enfoque como una herramienta transversal a todas las políticas públicas.

En 2021 se inició un proceso de recuperación económica con perspectiva de género y federal: la actividad económica creció el 10,3%. **En esta recuperación, las mujeres fueron protagonistas: no solo volvieron a niveles de pre pandemia, sino que alcanzaron tasas récord de actividad (50,3%) y de empleo (46,4%), las más altas desde 2003. Además, las mujeres jóvenes redujeron 10 puntos los niveles de desocupación.** Esto fue resultado de políticas focalizadas con impacto en género, como el Programa Registradas, y de la consolidación de herramientas feministas de transformación, como los presupuestos con perspectiva de género y diversidad o la Mesa Federal de Políticas Económicas con Perspectiva de Género. (DNElyG, 2021 y 2022).

El desafío ineludible de este momento es, por lo tanto, incluir a las mujeres y diversidades en el crecimiento, fortaleciendo sus ingresos a la vez que su posición en el mercado de trabajo. Esto requiere fortalecer los sectores que emplean mujeres y mejorar las condiciones de las trabajadoras, aumentando la formalidad, sobre todo en los sectores más





informales de la economía y, a la vez, potenciar y promover la participación de mujeres en los sectores que más crecen. A futuro, el eje del trabajo estará puesto en continuar en el sendero de crecimiento, cerrando brechas de desigualdad. Para ello, reforzar los ingresos de las mujeres y diversidades será uno de los lineamientos fundamentales en el sostenimiento de la recuperación y el impulso de más crecimiento, con más igualdad.

→ Datos destacados

- **En 2021, las mujeres alcanzaron tasas récord de actividad (50,3%) y de empleo (46,4%), las más altas desde 2003**
- En el 4to trimestre de 2021, la desocupación de las mujeres tuvo su registro más bajo desde 2017 (7,7%)
- **La recuperación fue mejor en las mujeres jóvenes, que bajaron casi 10 puntos el porcentaje de desocupación: pasando de 26,0% a 16,2%**
- **La informalidad laboral es de 4,4 p.p. mayor en las mujeres que en los varones**
- **Las mujeres ocupadas deben trabajar 8 días y 16 horas más que los varones ocupados para equiparar lo que ellos ganan en un mes**

