



LEY Nº 18.555
PRESUPUESTO GENERAL
DE LA
ADMINISTRACION NACIONAL
PARA EL EJERCICIO DEL AÑO 1970

BUENOS AIRES

PRESUPUESTO GENERAL DE LA ADMINISTRACION NACIONAL

PARA EL EJERCICIO 1970

I N D I C E

	<u>Pág.</u>
I - <u>MENSAJE</u>	1
. Plan Nacional de Inversiones	6
. Detalle del Plan Nacional de Inversiones (Em - presas del Estado)	7
. Cuadro comparativo entre las autorizaciones pa ra gastar de los ejercicios 1969 y 1970 a aten der por el Tesoro Nacional	8
. Esquema de ahorro - inversión	9
. Representaciones gráficas	
1) Destino de las erogaciones	10
2) Destino y composición de las erogaciones ..	11
3) Composición económica de las erogaciones .	12
4) Origen de los recursos	13
5) Erogaciones a atender por la Tesorería Ge- neral de la Nación (comparativo 1969 - 1970)	
a) erogaciones corrientes	14
b) erogaciones de capital	15
6) Déficit presupuestario (comparativo 1969 - 1970	16
II - <u>LEY DE PRESUPUESTO</u>	17
A. <u>Planillas anexas al texto de la ley</u>	<u>Planilla No</u>
1) Total de erogaciones por finalidad, función y sección	1 23

	<u>Planilla No</u>	<u>Pág.</u>
2) Resúmenes generales. Totales clasificados por finalidad, función e inciso		
a) erogaciones corrientes	2	25
b) erogaciones de capital	3	30
3) Autorizaciones para gastar. Detalle analítico clasificado por finalidad, función e inciso		
a) erogaciones corrientes		
- Administración Central	4	37
- Cuentas Especiales	5	43
- Organismos Descentralizados	6	51
b) erogaciones de capital		
- Administración Central	7	57
- Cuentas Especiales	8	64
- Organismos Descentralizados	9	75
4) Financiamiento del Presupuesto		
a) cálculo de recursos de Rentas Generales y Fondo Nacional de Inversiones ..	10	83
b) cálculo de recursos de Cuentas Especiales	11	84
c) Cálculo de recursos de Organismos Descentralizados	12	91
5) Balance Preventivo Financiero	13	96
6) Erogaciones figurativas clasificadas por jurisdicción, carácter y partida principal	14	97
 B. <u>Planillas complementarias a la ley</u>		
1) Cuadros demostrativos de las funciones del Estado y de las jurisdicciones que las cumplen		
a) total de erogaciones	1	101

	<u>Planilla No</u>	<u>Pág.</u>
b) erogaciones de la finalidad Administración		
Gene.....	2	105
c) erogaciones de la finalidad Defensa	3	107
d) erogaciones de la finalidad Seguridad	4	108
e) erogaciones de la finalidad Sanidad	5	109
f) erogaciones de la finalidad Cultura y Edu- cación	6	110
g) erogaciones de la finalidad Desarrollo de la Economía	7	111
h) erogaciones de la finalidad Bienestar So- cial	8	114
2) Cuadros demostrativos de la distribución ju- risdiccional de los créditos del Presupuesto, clasificados por jurisdicción y erogaciones to- tales, corrientes y de capital		
a) a atender con fondos de Administración Cen- tral, Cuentas Especiales y Organismos Des- centralizados	9	116
b) a atender con fondos suministrados por la Tesorería General de la Nación	10	118
3) Contribuciones del Tesoro a Empresas del Estado	11	120
4) Cuadros demostrativos de la incidencia econó- mica de los recursos		
a) consolidado general	12	121
b) Rentas Generales y Fondo Nacional de In- versiones	13	122
c) específicos de Cuentas Especiales	14	123
d) específicos de Organismos Descentraliza- dos	15	124



Ministerio de Economía y Trabajo

BUENOS AIRES, 19 de enero de 1970.

EXCELENTISIMO SEÑOR PRESIDENTE DE LA NACION:

Tengo el honor de dirigirme al Primer Magistrado a fin de someter a vuestra consideración el proyecto de ley adjunto referido al Presupuesto General para la Administración Nacional para el ejercicio del año 1970.

El total de las asignaciones que se autorizan por el artículo 1º para la Administración Central, Cuentas Especiales y Organismos Descentralizados, asciende a la suma de \$ 11.983,7 millones y el Cálculo de Recursos para financiarlas, se estima, por el artículo 2º, en \$ 11.556,0 millones lo que arroja un resultado deficitario de \$ 427,7 millones ligeramente inferior al calculado para el ejercicio 1969, que fue de \$ 432,0 millones.

Se concreta así la decisión oportunamente adoptada, en el sentido de que el déficit fiscal no supere el determinado para el ejercicio anterior.

El artículo 1º expresa asimismo el destino previsto para las autorizaciones a gastar, cuyos porcentajes pueden apreciarse en el gráfico que, con el título de Destino de las Erogaciones, se agrega a este mensaje.

Las erogaciones corrientes, que incluida la contribución para déficit de empresas del estado suman \$ 7.715,8 millones serán totalmente financiadas con recursos corrientes y las de capital, que incluida la amor



Ministerio de Economía y Trabajo

tización de la deuda pública, suman \$ 4.267,9 millones, se financiarán con el sobrante de recursos corrientes, el producido del uso del crédito interno y externo y otros recursos de capital.

El ahorro neto resultante se sumará a los recursos provenientes del crédito, para financiar inversiones. Este ahorro, de \$ 2.596,9 millones supera en un 16,2% al calculado para el ejercicio 1969.

Es de destacar la decisión de realizar economías por \$ 400,0 millones que representa un 3,3% del total autorizado a gastar. Esta decisión pone de relieve el propósito de acentuar durante el ejercicio 1970 las medidas de contención del gasto público, a cuyo efecto, los servicios de la Administración Pública deberán intensificar su acción para disminuir los costos.

Como procedimiento técnico para contribuir al logro de este objetivo, se ha implantado, en la distribución jurisdiccional del presupuesto, la modalidad de asignar sus créditos a programas de acción. Mediante los mismos se establecen metas concretas a cumplir y se procura obtener elementos de juicio que permitan implantar métodos adecuados para determinación de costos.

Se concreta así la utilización del Presupuesto por Programas, como nueva etapa en el proceso de modernización de las técnicas presupuestarias. De esa manera, se podrá perfeccionar el tratamiento del gasto público con vistas a dotar a la Administración de un instrumento que haga factible la obtención de mejores datos para tomar decisiones y para analizar la eficiencia de sus servicios.



Ministerio de Economía y Trabajo

En cuanto a las cifras del presupuesto que debe financiarse con fondos administrados por intermedio de la Tesorería General de la Nación, se acompaña un cuadro demostrativo en el que se puede apreciar el mantenimiento de las proporciones de erogaciones corrientes y de capital con respecto al año anterior. Se advierte aquí un incremento del 7 % en el total de gastos en relación al ejercicio 1969. Este aumento se origina en determinados sectores cuyos servicios no admiten reducciones adicionales.

En este sentido, se ha cumplido el propósito de contener el gasto público dentro de límites compatibles con la necesidad de evitar deterioros en la prestación de los servicios públicos esenciales y la mayor actividad económica que se espera para el año 1970, ya que el aludido 7 %, resulta inferior al aumento del producto a precios corrientes previsto.

Correlativamente, los recursos del tesoro nacional se incrementan en un 7,4 %, lo que permite mantener el déficit dentro de los límites más arriba indicados, que la economía del país está en condiciones de absorber.

El financiamiento del déficit se atenderá con \$ 350,0 millones mediante anticipos del Banco Central y \$ 77,7 millones con otros medios alternativos de financiamiento, tales como letras de tesorería, o empleo del fondo unificado de las cuentas del Gobierno Nacional. Este financiamiento está dentro de los límites fijados para mantener la estabilidad.

Para interpretar correctamente la relación -



Ministerio de Economía y Trabajo

entre las erogaciones corrientes y las de capital, es necesario señalar que la misma no sólo debe considerarse con respecto al movimiento del tesoro nacional. Existen otros dos sectores: el correspondiente a cuentas especiales y organismos descentralizados, que están incluidos en el presupuesto. En cuanto a empresas del estado sólo se incluyen los aportes para financiar sus déficit de explotación o incrementar su capital. A fin de facilitar la referida interpretación, se agrega un gráfico, bajo el título de Destino y Composición de las Erogaciones, en el que puede verse cómo el total del presupuesto se descompone en un 64 % para erogaciones corrientes y un 36 % para las de capital, que en 1969 fue de 65 % y 35 %, respectivamente.

Asimismo, se acompaña un cuadro demostrativo bajo el título de Plan Nacional de Inversiones, que pone de relieve el total de las inversiones públicas proyectadas, comprendiendo las incluidas en el Presupuesto y las que estarán a cargo de las empresas del estado. Este total, que suma \$ 5.147,5 millones, resulta superior en un 10,5 % al del ejercicio 1969, que fue de \$ 4.657,7 millones.

Se agrega también un detalle de las inversiones a cargo de empresas del estado, cuyo total de \$ 2.494,0 millones, incluido en el anteriormente expuesto, resulta superior en un 22,8 % al del ejercicio 1969, que fue de \$ 2.031,0 millones.

El presupuesto de 1970, demuestra que el



Ministerio de Economía y Trabajo

Estado continúa su política de reducción del gasto, en función del costo y redimensionamiento de los servicios que debe atender. Al mismo tiempo, mantiene su participación en el total de la inversión nacional, que juntamente con los gastos de capital del sector privado, permitirá alcanzar las metas de desarrollo económico y social fijadas.

Dios guarde a Vuestra Excelencia.



LUIS BERNARDO MEY
Secretario de Estado de Hacienda

PLAN NACIONAL DE INVERSIÓN

(en millones de \$)

FINALIDAD	CARACTER	1970		
		BIENES	TRABAJOS PUBLICOS	TOTAL
<u>Administración General</u>		<u>50,2</u>	<u>130,5</u>	<u>180,7</u>
Administración Central		20,0	15,6	35,6
Cuentas Especiales		30,1	6,6	36,7
Organismos Descentralizados		0,1	3,5	3,6
Fondo de Integración Territorial ..		-	104,8	104,8
<u>Defensa</u>		<u>214,8</u>	<u>161,4</u>	<u>376,2</u>
Administración Central		174,2	147,5	321,7
Cuentas Especiales		39,4	15,3	54,7
Organismos Descentralizados		1,2	0,6	1,8
<u>Seguridad</u>		<u>38,1</u>	<u>36,9</u>	<u>75,0</u>
Administración Central		23,3	22,6	45,9
Cuentas Especiales		14,8	14,3	29,1
<u>Sanidad</u>		<u>31,1</u>	<u>250,8</u>	<u>281,9</u>
Administración Central		12,1	4,5	16,6
Cuentas Especiales		10,2	4,0	14,2
Organismos Descentralizados		8,8	241,1	249,9
Fondo de Integración Territorial ..		-	1,2	1,2
<u>Ordenanza y Educación</u>		<u>46,3</u>	<u>126,1</u>	<u>172,6</u>
Administración Central		16,6	6,6	23,2
Cuentas Especiales		0,5	39,0	39,5
Organismos Descentralizados		29,4	80,4	109,8
Fondo de Integración Territorial ..		-	0,1	0,1
<u>Desarrollo de la Economía</u>		<u>158,5</u>	<u>3.726,5</u>	<u>3.885,0</u>
Administración Central		32,3	110,8	143,1
Cuentas Especiales		29,7	67,6	97,3
Organismos Descentralizados		96,5	824,6	921,1
Fondo de Integración Territorial ..		-	229,5	229,5
Empresas del Estado (incluye Uensa)		-	2.494,0	2.494,0
<u>Bienestar Social</u>		<u>21,0</u>	<u>151,1</u>	<u>172,1</u>
Administración Central		2,8	55,4	58,2
Cuentas Especiales		15,5	67,1	82,6
Organismos Descentralizados		2,7	9,5	12,2
Fondo de Integración Territorial ..		-	1,1	1,1
<u>Gastos a Clasificar</u>		<u>-</u>	<u>-</u>	<u>-</u>
	TOTAL :	<u>360,2</u>	<u>4.587,3</u>	<u>5.147,5</u>

DETALLE DEL PLAN NACIONAL DE INVERSIONES DE
 EMPRESAS DEL ESTADO
 - EN MILLONES DE \$ -

ORGANISMO	1970 HECHOS Y TRABAJOS PUBLI- COS
EMPRESAS DEL ESTADO:	
Yacimientos Petrolíferos Fiscales.....	700,0
Gas del Estado	261,0
Agua y Energía Eléctrica	380,0
Yacimientos Carboníferos Fiscales.....	41,0
Ferrocarriles Argentinos	360,0
Flota Fluvial del Estado Argentino	2,0
Aerolíneas Argentinas	130,0
Administración General de Puertos	15,0
Líneas Marítimas Argentinas ..	69,0
Sabtrráneos de Buenos Aires .	25,0
Empresa Nacional de Telecomunicaciones	501,0
Otras Empresas	<u>10,0</u>
TOTAL :	2.494,0

**COMPARATIVO ENTRE LOS CREDITOS DEL EJERCICIO 1969 Y 1970
ENCARGOS A CARGAR POR EL TESORO NACIONAL**

- DE MILLONES DE \$ -

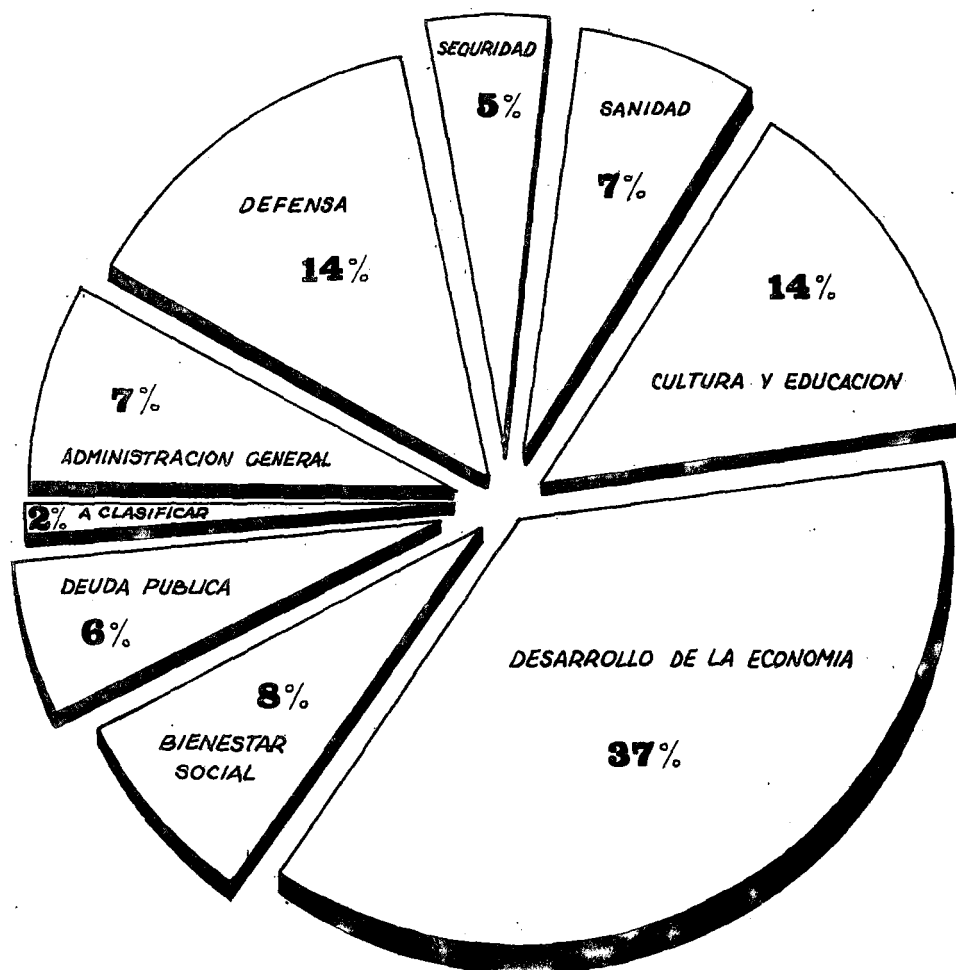
CONCEPTO	1969		1970		DIFERENCIA	
	IMPORTE	%	IMPORTE	%	IMPORTE	%
I - ENCARGOS						
1 - <u>Encargos Corrientes</u>	5.221,8	71,1	5.614,2	71,1	392,4	6,9
- Gastos de Operación:						
Personal	2.722,5	37,4	3.272,8	40,2	550,3	12,9
Bienes y Servicios no Personales	672,5	9,1	683,5	8,7	11,0	1,6
- Intereses de la Deuda Pública	272,4	3,7	335,4	4,2	63,0	21,1
- Transferencias al Sector Público:						
A Empresas del Estado	110,9	4,2	262,2	3,3	-151,3	-15,7
A Organismos Descentralizados	372,7	6,4	608,8	7,7	236,1	26,7
A Cuentas Especiales	167,6	2,2	58,5	0,7	-109,1	-65,0
Otras Transferencias	212,1	1,5	185,6	2,3	-26,5	-6,3
Aportes a Provincias	10,0	0,1	15,3	0,2	5,3	9,0
- Transferencias al Sector Privado	201,1	6,9	574,8	7,3	373,7	14,3
- Crédito de Emergencia	1,0	-	17,5	0,2	16,5	
- Economías a realizar	- 10,0	- 0,4	- 100,0	- 3,7	-270,0	
2 - <u>Encargos de Capital</u>	2.134,1	29,9	2.285,1	29,9	151,0	7,1
- Inversiones:						
Bienes	171,2	2,3	281,4	3,6	110,2	64,3
Trabajos Públicos	378,7	5,2	363,0	4,6	-15,7	-4,1
Otros	140,0	1,9	188,9	2,4	48,9	34,8
- Amortización de la Deuda Pública	393,7	5,3	375,4	4,8	-18,3	-4,6
- Transferencias al Sector Público:						
A Organismos Descentralizados	285,7	3,9	196,9	2,5	-88,8	-11,0
A Cuentas Especiales	31,9	0,4	30,1	0,4	-1,8	-5,6
Otras Transferencias	64,3	0,9	203,5	2,6	139,2	216,5
- Transferencias al Sector Privado	17,1	0,2	10,5	0,1	-6,6	-18,6
- Aportes a Empresas del Estado	457,1	6,2	383,2	4,8	-73,9	-16,1
- Aportes a Provincias	194,4	5,3	336,7	4,2	-142,3	-15,1
- Crédito de Emergencia	-	-	17,5	0,2	17,5	
- Economías a realizar	- 200,0	- 2,7	- 100,0	- 1,3	100,0	
3 - Total Neto	7.355,9	100,0	7.899,3	100,0	543,4	7,0
II - RECURSOS						
1 - Recursos Corrientes						
Tributarios	5.263,6	75,7	5.856,6	78,4	593,0	11,2
No Tributarios	808,3	11,6	835,0	11,2	26,7	3,3
2 - Recursos de Capital						
Fondo Nacional de Inversiones	880,0	12,7	780,0	10,4	-100,0	-11,3
T O T A L :	6.953,9	100,0	7.471,6	100,0	517,7	7,4
III - DEFICIT	412,0	-	427,7	-	15,7	1,0

RESUMEN DE AHORRO - INVERSION

(en millones de \$)

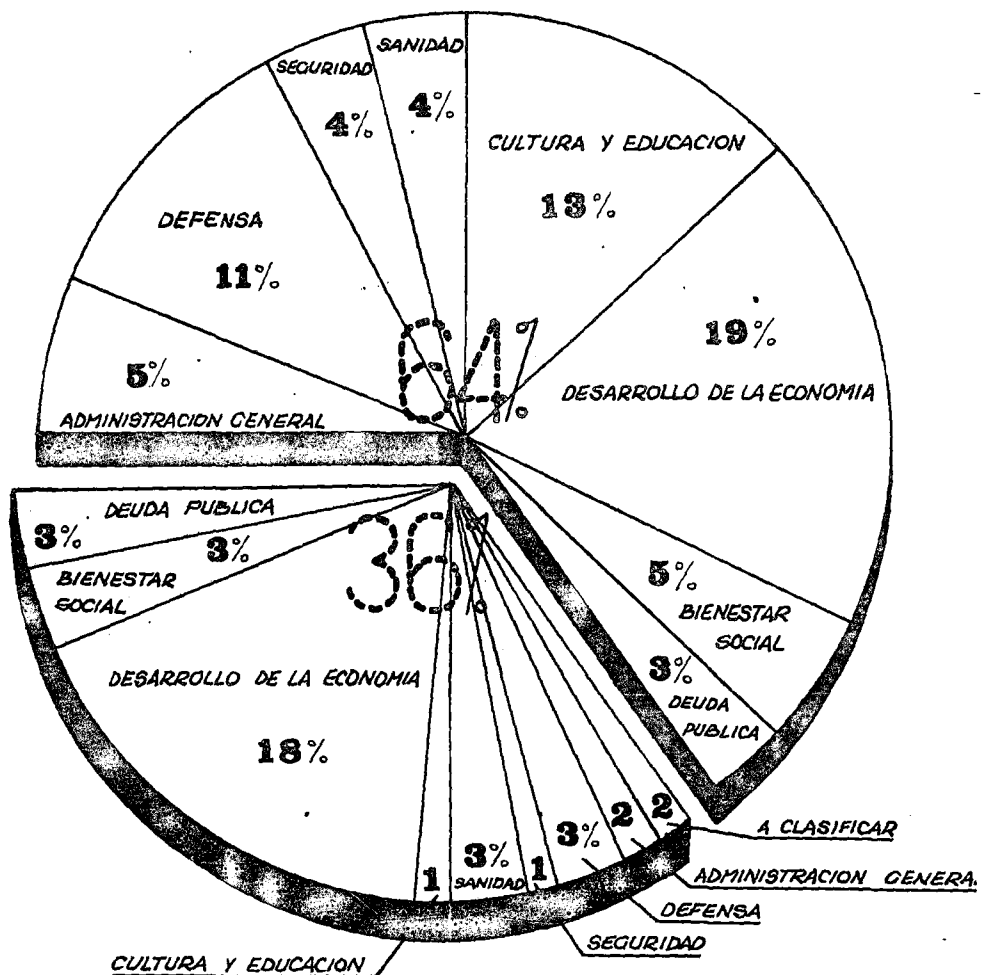
CONCEPTO	EJERCICIO 1969				EJERCICIO 1970				DIFERENCIA	
	ADMINIS- TRACION CENTRAL	CUENTAS ESPECIAL LES	ORGANI- SMOS DES- CENTRALI- ZADOS	TOTAL	ADMINIS- TRACION CENTRAL	CUENTAS ESPECIAL LES	ORGANI- SMOS DES- CENTRALI- ZADOS	TOTAL	IMPORTE	%
I - RECURSOS CORRIENTES	6.073,9	702,4	2.566,4	9.342,7	6.691,6	836,3	2.784,8	10.312,7	219,0	10,4
Tributarios	5.265,6	75,7	1.188,8	6.530,1	5.856,6	150,1	1.486,3	7.493,0	962,9	14,7
No Tributarios	808,3	626,7	1.377,6	2.812,6	835,0	686,2	1.298,5	2.819,7	7,1	0,2
II - ENCARGACIONES CORRIENTES	4.300,6	512,4	1.983,2	6.796,2	4.684,7	579,5	2.169,4	7.453,6	657,4	9,7
Gastos de Operación										
Personal	2.759,5	202,2	1.395,3	4.357,0	3.172,8	220,9	1.499,6	4.893,3	536,3	12,3
Bienes y Servicios no Personales	672,5	216,3	502,4	1.391,2	683,5	246,5	606,7	1.536,7	145,5	10,4
Intereses de la Deuda Pública	272,4	-	-	272,4	335,4	-	-	335,4	63,0	23,1
Transferencias al Sector Público (excluido Empresas y Provincias)	112,1	62,5	32,1	206,7	185,4	86,6	33,6	305,8	99,1	47,9
Aportes a Provincias	10,0	-	-	10,0	15,3	-	-	15,3	5,3	53,0
Transferencias al Sector Privado	503,1	31,4	53,4	587,9	574,8	25,5	49,3	649,6	61,7	10,5
Crédito de Emergencia	1,0	-	-	1,0	17,5	-	-	17,5	16,5	
Economías a realizar	- 30,0	-	-	- 30,0	- 300,0	-	-	- 300,0	-270,0	
III - AHORRO	1.773,3	190,0	583,2	2.546,5	2.006,9	256,8	595,4	2.859,1	312,6	12,3
Contribución para déficit explotación Empre- sas	310,9	-	-	310,9	262,2	-	-	262,2	- 48,7	- 15,7
IV - AHORRO NEGRO	1.462,4	190,0	583,2	2.235,6	1.744,7	256,8	595,4	2.596,9	361,3	16,2
V - INVERSIONES	1.422,8	367,9	1.710,9	3.501,6	1.682,7	538,6	1.671,2	3.892,5	390,9	11,2
Bienes	171,2	115,3	174,4	460,9	281,4	140,2	138,6	560,2	99,3	21,5
Trabajos Públicos	378,7	191,2	1.201,5	1.771,4	363,0	233,9	1.159,7	1.756,6	- 14,8	- 0,8
Contribución a Empresas	457,1	-	-	457,1	383,2	-	-	383,2	- 73,9	- 16,2
Contribución a Provincias	394,4	-	190,4	584,8	334,7	-	185,8	520,5	- 64,3	- 11,0
Otras Inversiones	221,4	61,4	144,6	427,4	402,9	164,5	187,1	754,5	327,1	76,5
Crédito de Emergencia	-	-	-	-	17,5	-	-	17,5	17,5	
Economías a realizar	- 200,0	-	-	- 200,0	- 100,0	-	-	- 100,0	100,0	
VI - DIFERENCIA AHORRO-INVERSION	39,6	-177,9	-1.127,7	-1.266,0	62,0	-281,8	-1.075,8	-1.295,6	- 9,6	- 2,3
VII - RECURSOS DE CAPITAL	880,0	38,3	430,0	1.348,3	780,0	230,0	292,5	1.302,5	- 45,8	- 3,4
Fondo Nacional de Inversiones	880,0	-	-	880,0	780,0	-	-	780,0	-100,0	- 11,4
Otros	-	38,3	430,0	468,3	-	230,0	292,5	522,5	54,2	11,6
VIII - AMORTIZACION DE LA DEUDA PUBLICA	393,7	-	-	393,7	375,4	-	-	375,4	- 18,3	- 4,6
IX - DESSEQUIBRIO	- 525,9	139,6	697,7	311,4	- 466,6	51,8	783,3	368,5	57,1	18,3
X - REMANENTE	-	7,3	113,3	120,6	-	49,3	9,9	59,2	- 61,4	- 50,9
XI - DEFICIT PRESUPUESTARIO	- 525,9	146,9	811,0	432,0	- 466,6	101,1	793,2	427,7	- 4,3	- 1,0

DESTINO DE LAS EROGACIONES



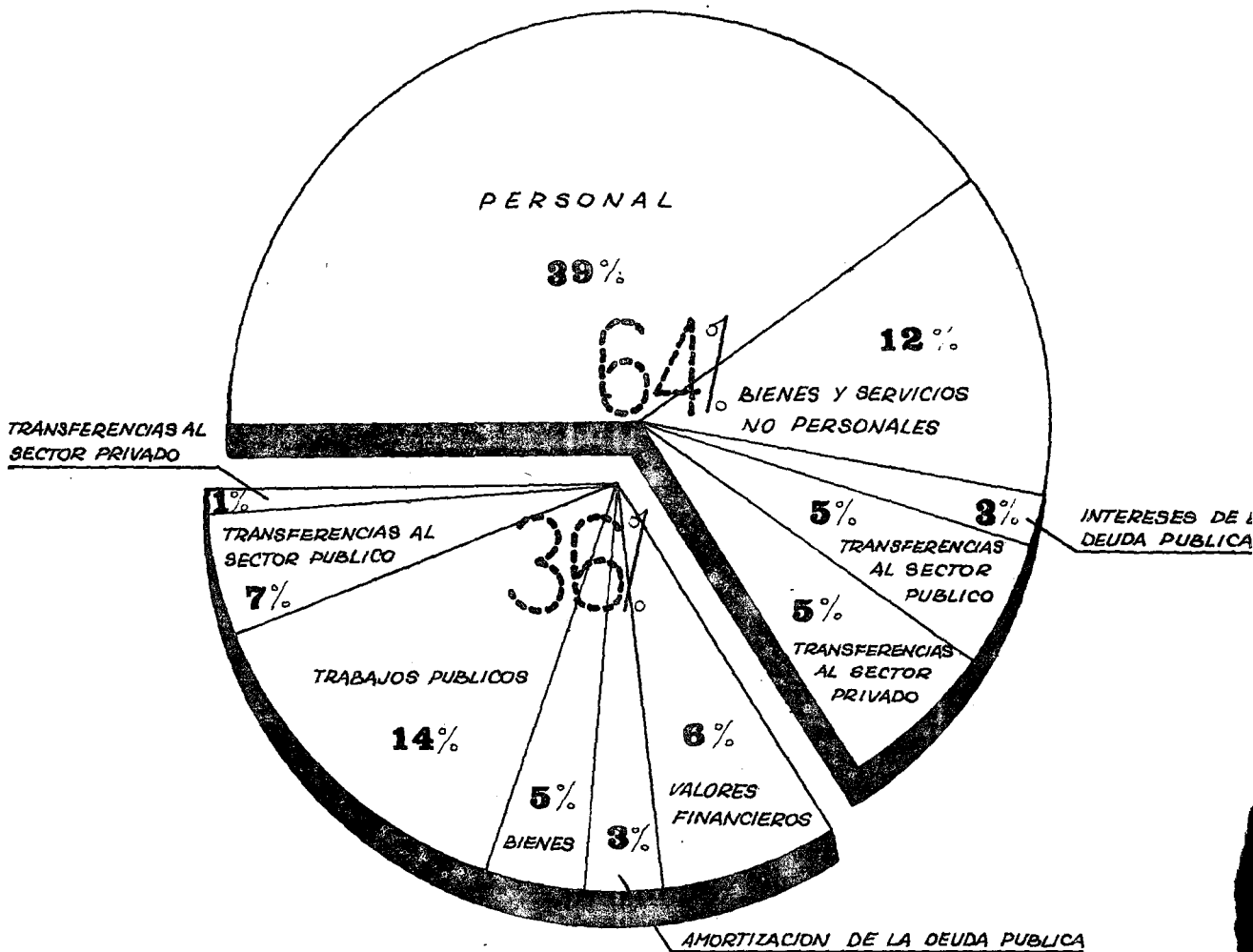
	<i>millones de \$</i>	%
ADMINISTRACION GENERAL	880,9	7
DEFENSA	1.799,5	14
SEGURIDAD	578,3	5
SANIDAD	825,2	7
CULTURA Y EDUCACION	1.827,0	14
DESARROLLO DE LA ECONOMIA	4.586,3	37
BIENESTAR SOCIAL	945,1	8
DEUDA PUBLICA	710,8	6
A CLASIFICAR	230,6	2
SUBTOTAL	<hr/> 12.383,7	<hr/> 100
ECONOMIAS A REALIZAR	400,0	
TOTAL GENERAL	<hr/> 11.983,7	

DESTINO Y COMPOSICION DE LAS ERÓGACIONES



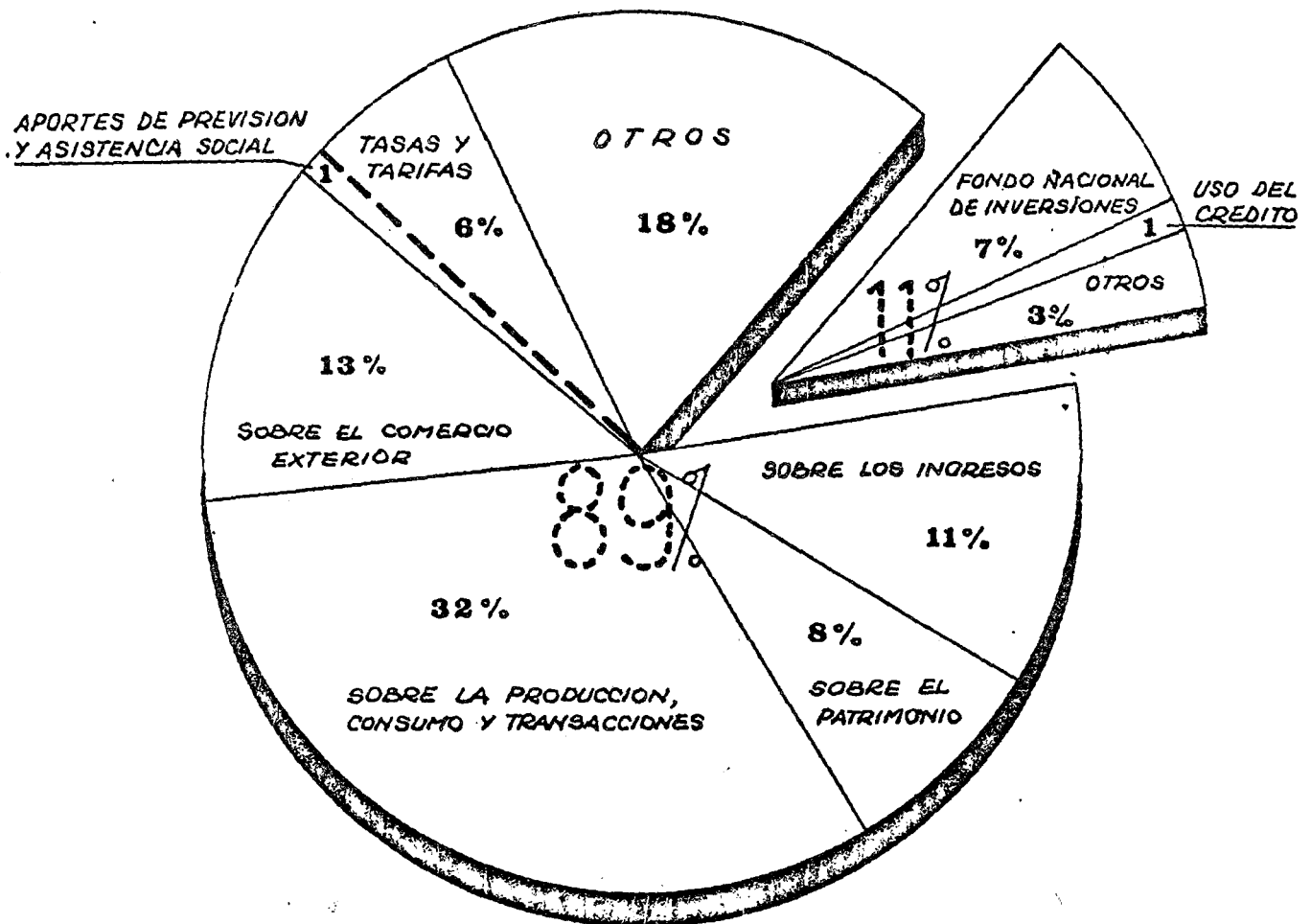
	Erogaciones Corrientes		Erogaciones de Capital	
	millones de \$	%	millones de \$	%
ADMINISTRACION GENERAL	673,1	5	207,8	2
DEFENSA	1.421,3	11	378,2	3
SEGURIDAD	503,3	4	75,0	1
SANIDAD	483,0	4	342,2	3
CULTURA Y EDUCACION	1.648,5	13	178,5	1
DESARROLLO DE LA ECONOMIA	2.302,9	19	2.283,4	18
BIENESTAR SOCIAL	603,7	5	341,4	3
DEUDA PUBLICA	335,4	3	375,4	3
A CLASIFICAR	44,6	-	186,0	2
TOTAL	8.015,8	64	4.367,9	36

COMPOSICION ECONOMICA DE LAS EROGACIONES



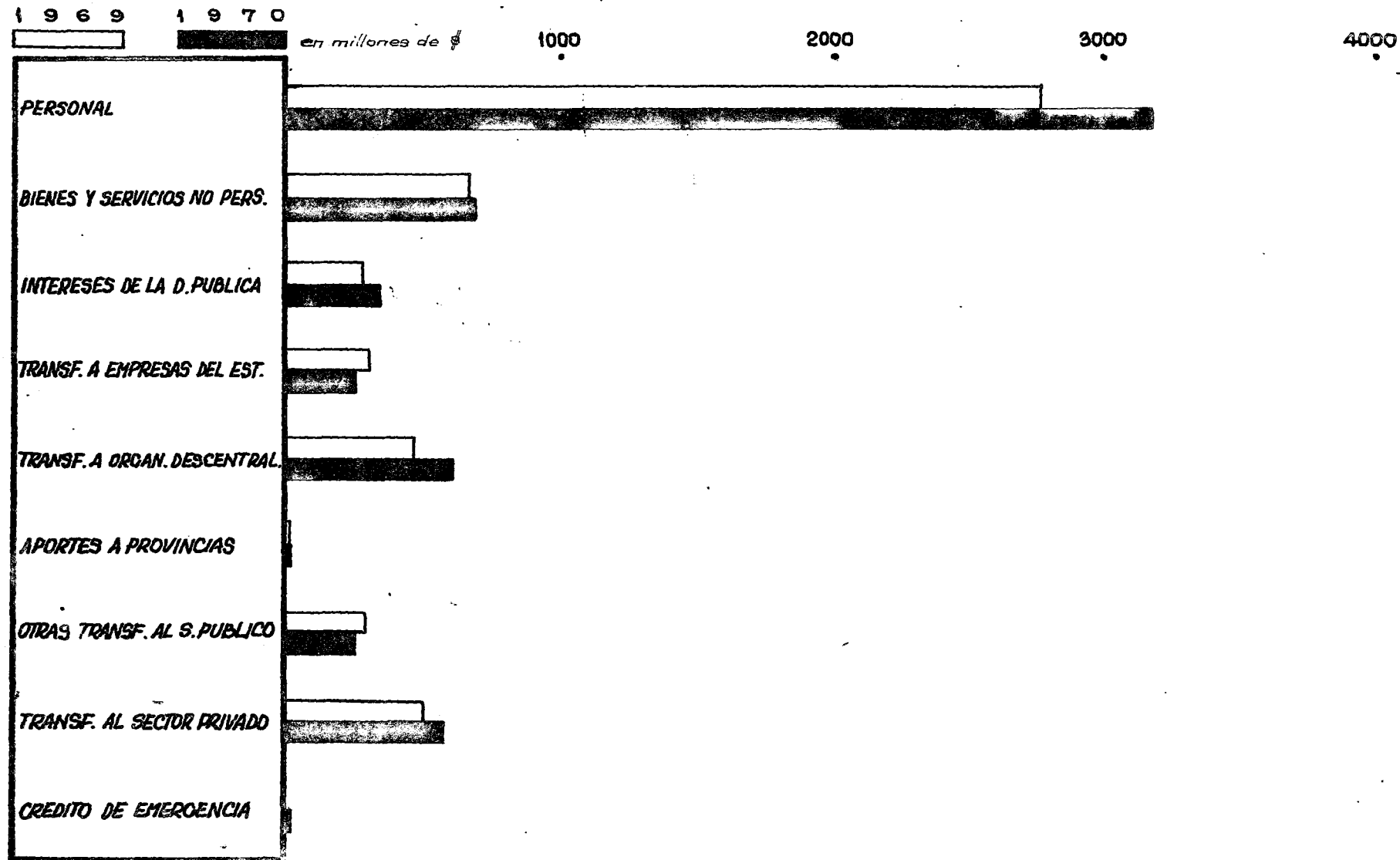
	millones de \$	%
<u>EROGACIONES CORRIENTES</u>	<u>3.015,8</u>	<u>64</u>
PERSONAL	4.893,3	39
BIENES Y SERVICIOS NO PERSONALES	1.554,1	12
INTERESES DE LA DEUDA PUBLICA	335,5	3
TRANSFERENCIAS AL SECTOR PUBLICO	583,3	5
TRANSFERENCIAS AL SECTOR PRIVADO	649,6	5
<u>EROGACIONES DE CAPITAL</u>	<u>4.367,9</u>	<u>36</u>
VALORES FINANCIEROS	790,9	6
AMORTIZACION DE LA DEUDA PUBLICA	375,4	3
BIENES	560,1	5
TRABAJOS PUBLICOS	1.756,7	14
TRANSFERENCIAS AL SECTOR PUBLICO	303,2	7
TRANSFERENCIAS AL SECTOR PRIVADO	81,6	1
<u>TOTAL DE EROGACIONES</u>	<u>12.383,7</u>	<u>100</u>

ORIGEN DE LOS RECURSOS

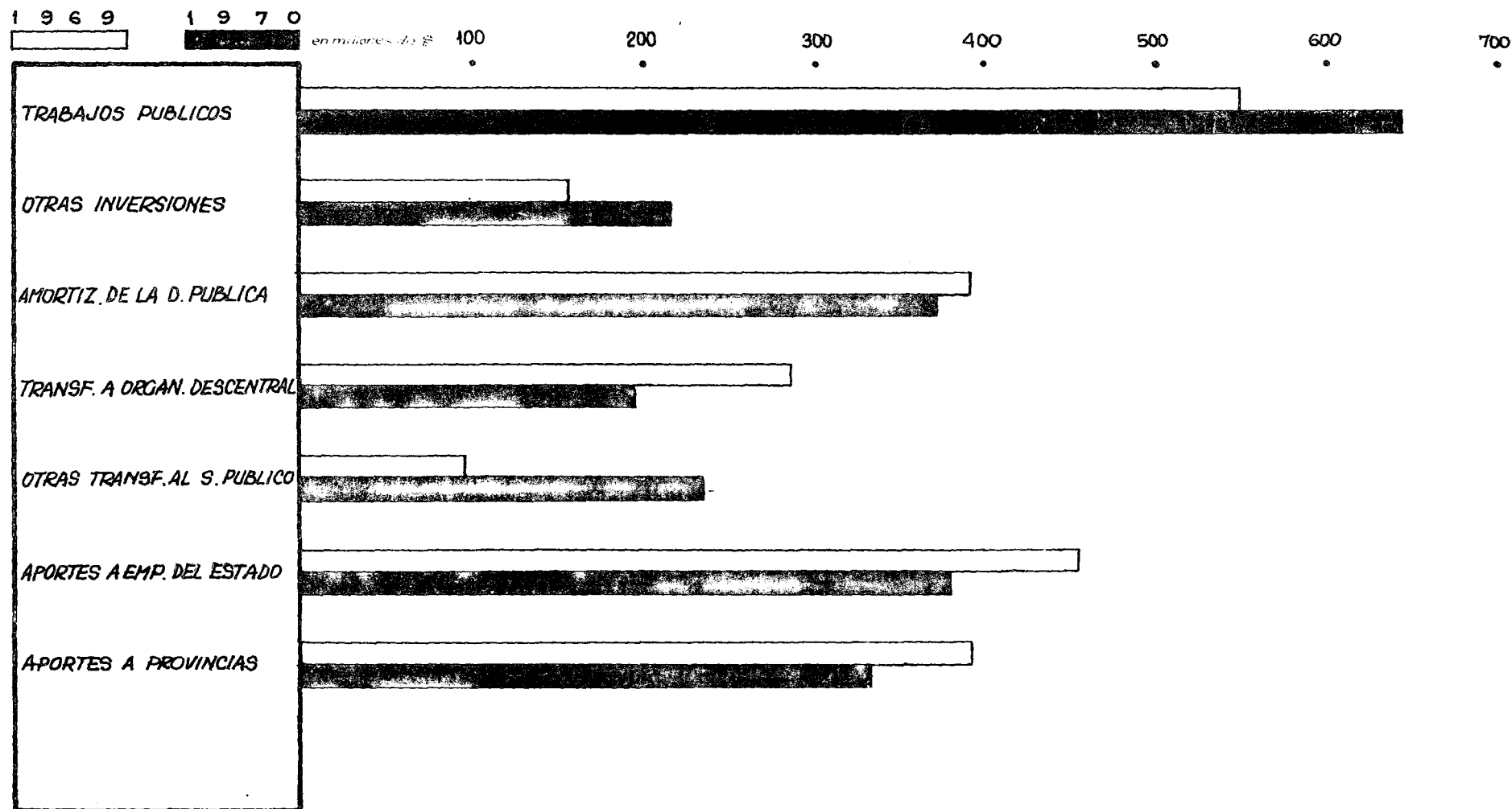


	millones de \$	%
<u>INGRESOS CORRIENTES</u>	<u>10.312,7</u>	<u>89</u>
<u>TRIBUTARIOS</u>	<u>7.493,0</u>	<u>65</u>
Sobre los ingresos	1.221,4	11
Sobre el patrimonio	894,2	8
Sobre la produc., consumo y transac.	3.707,2	32
Sobre el comercio exterior	1.495,9	13
Aportes de previsión y asist. social	136,5	1
Otros ingresos tributarios	37,8	-
<u>NO TRIBUTARIOS</u>	<u>2.819,7</u>	<u>24</u>
Tasas y tarifas	697,9	6
Otros ingresos no tributarios	2.121,8	18
<u>INGRESOS DE CAPITAL</u>	<u>1.302,5</u>	<u>11</u>
Fondo Nacional de Inversiones	780,0	7
Uso del Crédito	166,5	1
Reembolso de préstamos	5,7	-
Ventas de activo fijo	47,7	-
Otros	302,6	3
<u>RECURSOS TOTALES</u>	<u>11.615,2</u>	<u>100</u>

EROGACIONES CORRIENTES A ATENDER POR LA TESORERIA GENERAL DE LA NACION 1969-1970

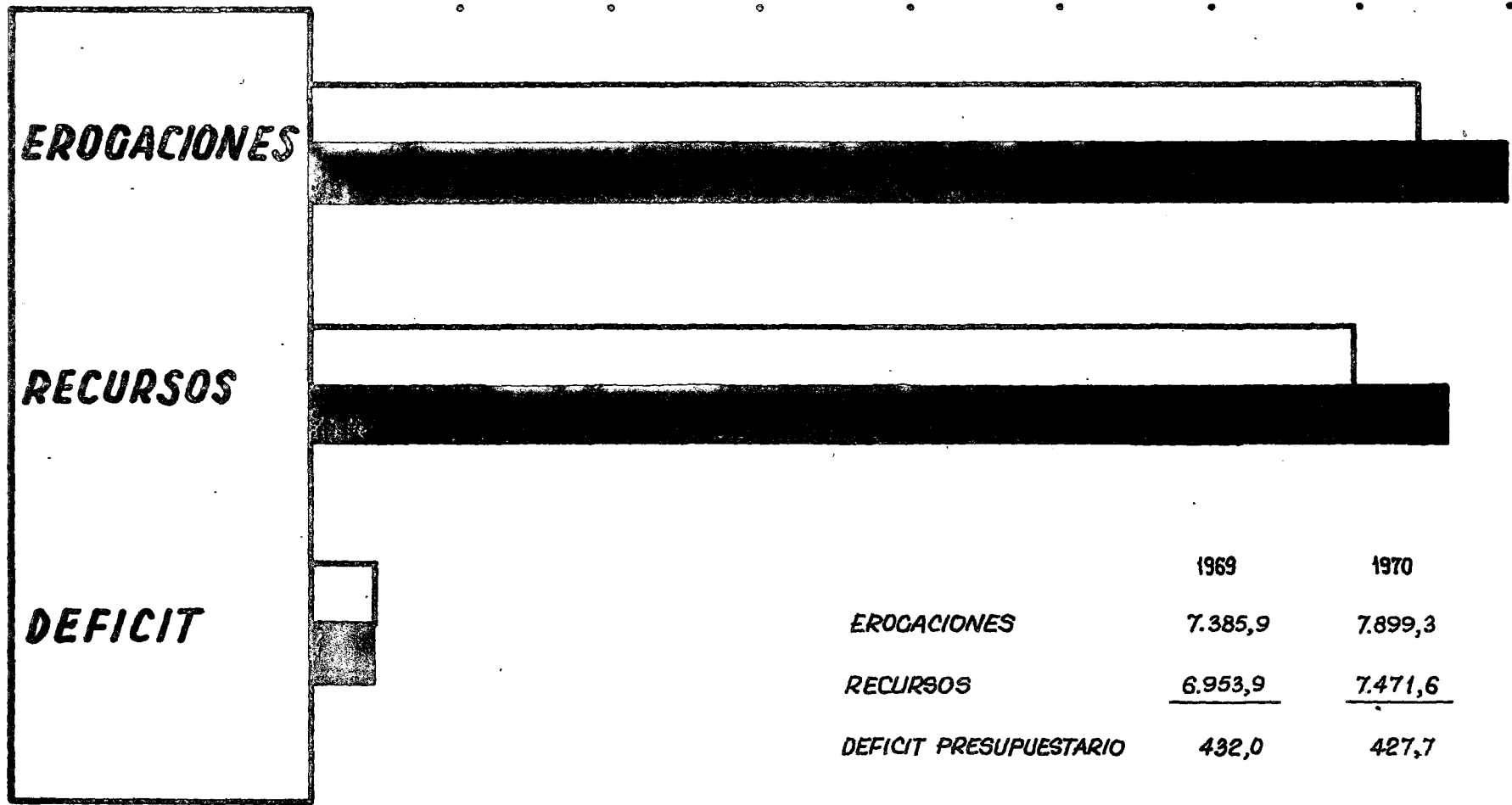


EROGACIONES DE CAPITAL A ATENDER POR LA TESORERIA GENERAL DE LA NACION 1969-1970



DEFICIT PRESUPUESTARIO 1969-1970

1 9 6 9 1 9 7 0
en mill. de \$ 1000 2000 3000 4000 5000 6000 7000 8000



	1969	1970
<i>EROGACIONES</i>	7.385,9	7.899,3
<i>RECURSOS</i>	<u>6.953,9</u>	<u>7.471,6</u>
<i>DEFICIT PRESUPUESTARIO</i>	432,0	427,7

El Poder Ejecutivo Nacional

BUENOS AIRES, 19 de enero de 1970.

En uso de las atribuciones conferidas por el artículo 5º del Estatuto de la Revolución Argentina,

EL PRESIDENTE DE LA NACION ARGENTINA

SANCIONA Y PROMULGA CON FUERZA DE LEY:

ARTICULO 1º.- Ffjase en la suma de ONCE MIL NOVECIENTOS OCHENTA Y TRES MILLONES SEISCIENTOS OCHENTA Y SIETE MIL QUINIENTOS PESOS (\$ 11.983.687.500.-), el Presupuesto General de la Administración Nacional (Administración Central, Cuentas Especiales y Organismos Descentralizados) para el ejercicio de 1970, con destino al cumplimiento de las finalidades que se indican a continuación, que se detallan por función en planilla nº 1 y analíticamente en planillas nº 2 a 9 anexas al presente artículo:

En miles de pesos

FINALIDAD	Total	Erogaciones Corrientes	Erogaciones de Capital
Administración General	880.852,2	673.066,7	207.785,5
Defensa	1.799.522,3	1.421.346,4	378.175,9
Seguridad	578.270,7	503.298,1	74.972,6
Sanidad	825.158,3	482.948,1	342.210,2
Cultura y Educación	1.827.034,3	1.648.471,6	178.562,7
Desarrollo de la Economía	4.586.282,6	2.302.900,4	2.283.382,2
Bienestar Social	945.148,1	603.711,0	341.437,1
Deuda Pública	710.819,0	335.447,0	375.372,0
Gastos a Clasificar	<u>230.600,0</u>	<u>44.575,0</u>	<u>186.025,0</u>
	12.383.687,5	8.015.764,3	4.367.923,2
Economías a realizar	<u>400.000,0</u>	<u>300.000,0</u>	<u>100.000,0</u>
TOTAL:	11.983.687,5	7.715.764,3	4.267.923,2

El Poder Ejecutivo Nacional

ARTICULO 2º.- Estímase en la suma de ONCE MIL QUINIENTOS CINCUENTA Y SEIS MILLONES VEINTISEIS MIL TRESCIENTOS PESOS (\$ 11.556.026.300.-) el cálculo de recursos destinado a atender las erogaciones a que se refiere el artículo 1º, de acuerdo con la distribución que se indica a continuación y el detalle que figura en planillas n°s 10 a 12 anexas al presente artículo:

C O N C E P T O	En miles de pesos
Recursos del Tesoro Nacional	7.471.553,9
Rentas Generales	6.691.553,9
Fondo Nacional de Inversiones	780.000,0
Recursos específicos de Cuentas Especiales	1.066.277,0
Recursos específicos de Organismos Descentralizados	<u>3.077.334,3</u>
SUBTOTAL:	11.615.165,2
A deducir:	
Recursos remanentes de Cuentas Especiales	49.272,0
Recursos remanentes de Organismos Descentralizados	<u>9.866,9</u>
TOTAL:	11.556.026,3

ARTICULO 3º.- Como consecuencia de lo establecido en los artículos precedentes estímase el siguiente balance financiero preventivo, cuyo detalle figura en la planilla n° 13 anexa al presente artículo:

El Poder Ejecutivo Nacional

	En miles de pesos
Erogaciones (Artículo 1º)	11.983.687,5
Recursos (Artículo 2º)	<u>11.557.026,3</u>
DEFICIT :	<u>427.661,2</u>

ARTICULO 4º.- Los importes que en concepto de "Gastos Figurativos" se incluyen en la planilla nº 14, anexa al presente artículo, constituyen autorizaciones legales para imputar las erogaciones a sus correspondientes créditos, según el origen de los aportes y contribuciones para Cuentas Especiales u Organismos Descentralizados, hasta las sumas que para cada caso se establecen en sus respectivos cálculos de recursos.

ARTICULO 5º.- Autorízase al Poder Ejecutivo para distribuir los créditos de la presente ley por programas y por partidas quedando derogadas a este efecto, las disposiciones que se le opongan.

El Poder Ejecutivo queda facultado para modificar los créditos asignados a cada programa y las disposiciones atinentes a su ejecución presupuestaria, pudiendo delegar dicha facultad en las autoridades superiores de las jurisdicciones de la Administración Central y de los Organismos Descentralizados.

ARTICULO 6º.- El Poder Ejecutivo podrá disponer las reestructuraciones y modificaciones que considere necesarias incluido cambio de finalidad, función y jurisdicción, dentro de la suma total fijada por el artículo 1º y los Gastos Figurativos.

Autorízase asimismo al Poder Ejecutivo para introducir en los presupuestos de los servicios de Cuentas Especiales y Organismos Descentralizados las amplia-

El Poder Ejecutivo Nacional

ciones o reducciones que, de acuerdo con las necesidades de los servicios y dentro de las posibilidades financieras, sean indispensables para su desenvolvimiento.

ARTICULO 7º.- El Poder Ejecutivo podrá disponer la utilización transitoria de fondos que legalmente tengan afectación especial, con cargo de reintegro, siempre que dicha utilización no interfiera el cumplimiento de los compromisos a financiar con los mismos, ni implique postergar el pago de obligaciones contraídas.

Exceptúase de lo dispuesto precedentemente a los fondos del sistema nacional de Previsión Social que sólo podrán destinarse al pago de obligaciones emergentes de las disposiciones legales que lo rigen, de las Jubilaciones y Pensiones Graduales, Pensiones de las Leyes Generales y Pensiones a la Vejez.

ARTICULO 8º.- El Poder Ejecutivo podrá realizar las operaciones de crédito que resulten necesarias para atender las erogaciones contenidas en la presente ley que se financien con recursos provenientes del uso del crédito, para las cuales no cuente con la autorización pertinente, pudiendo a tales efectos emitir valores de la deuda pública en cantidad suficiente.

El Poder Ejecutivo podrá sustituir total o parcialmente esta financiación, destinando a ese efecto recursos de rentas generales u otros, en la medida que lo permita la recaudación.

ARTICULO 9º.- Autorízase al Poder Ejecutivo para que deje en suspenso para el ejercicio 1970 en los casos y condiciones que sean necesarios, las normas a que se refiere la Ley de Contabilidad en su artículo 3º apartado 2º.

El Poder Ejecutivo Nacional

El Poder Ejecutivo aplicará dichas normas en la medida de las posibilidades, a cuyo efecto dispondrá en su oportunidad las transferencias de créditos presupuestarios que correspondan.

ARTICULO 10.- Fíjase para el ejercicio de 1970 en la suma de CIENTO VEINTE MILLONES DE PESOS (\$ 120.000.000.-) el límite máximo de la autorización para hacer uso, transitoriamente, del crédito a corto plazo a que se refieren las disposiciones vigentes sobre la materia, independientemente de las operaciones, también transitorias, autorizadas por el artículo 33 de la Ley 11.672, modificada por el artículo 34 de la Ley 16.432 y por la Ley 16.911.

ARTICULO 11.- Autorízase al Poder Ejecutivo a poner en vigencia los planes de Trabajos Públicos correspondientes al ejercicio de 1970 sin ajustarse a distribución analítica, al solo efecto de la continuación de obras y hasta el monto máximo autorizado en la presente ley.

ARTICULO 12.- Queda en suspenso hasta el cierre del ejercicio de 1970 el plazo de un año a que se refiere el artículo 32 de la Ley de Contabilidad, con respecto a los libramientos correspondientes a los ejercicios de 1966 y posteriores que se encuentren en la Tesorería General de la Nación, aun cuando dicho plazo se hubiere cumplido con anterioridad a la vigencia de la presente ley.

No obstante la Secretaría de Estado de Hacienda podrá autorizar la cancelación de los libramientos que por su carácter o condiciones no sea necesario mantener en vigencia.

ARTICULO 13.- Los recursos de los Fondos Especiales de Energía afectados a la financiación de los gastos incluidos en la Jurisdicción 72 - Secretaría de Esta-

El Poder Ejecutivo Nacional

do de Energía serán ingresados a Rentas Generales para compensar las erogaciones aprobadas por la presente ley, con cargo a estos últimos recursos, por un monto equivalente a los créditos efectivamente comprometidos.

Autorízase al Poder Ejecutivo para disponer el ingreso a Rentas Generales de los recursos afectados a la financiación de las erogaciones de organismos descentralizados cuyos gastos se incorporen al presupuesto a atender con cargo a Rentas Generales.

ARTICULO 14.- Facúltase al Poder Ejecutivo a modificar las normas y estructuras presupuestarias contenidas en la Ley de Empresas del Estado.

La función de los órganos de control se adecuará a dichas modificaciones.

ARTICULO 15.- Comuníquese, publíquese, dése a la Dirección Nacional del Registro Oficial y archívese.

LEY Nº 18555
384

Ugarr

Presidencia

TOTAL DE ERGACIONES
ADMINISTRACION CENTRAL, CUENTAS ESPECIALES Y ORGANISMOS DESCENTRALIZADOS
EN MILES DE PESOS

PLANILLA NRO. 1
 ANEXA AL ARTICULO NRO. 1

FINALIDAD FUNCION	TOTAL	ERGACIONES CORRIENTES	ERGACIONES DE CAPITAL
1- ADMINISTRACION GENERAL			
01- CONDUCCION EJECUTIVA	120.008,1	84.245,1	35.763,0
10- ADMINISTRACION FISCAL	243.049,6	234.591,6	8.458,0
20- CONTRAL FISCAL	9.556,5	9.543,5	13,0
40- JUSTICIA	152.472,1	129.573,1	22.899,0
50- ASUNTOS EXTERIORES	61.632,6	58.343,6	3.289,0
60- CULTO	5.862,0	5.556,0	306,0
90- ADMINISTRACION GENERAL SIN DISCRIMINAR	288.271,3	151.213,8	137.057,5
TOTAL FINALIDAD 1	880.852,2	673.066,7	207.785,5
2- DEFENSA			
01- EJERCITO	699.599,2	614.547,8	85.051,4
10- ARMADA	489.455,2	469.622,9	79.836,3
20- AERONAUTICA	428.187,8	361.323,3	66.864,5
90- DEFENSA SIN DISCRIMINAR	182.276,1	35.852,4	146.423,7
TOTAL FINALIDAD 2	1.799.522,3	1.421.346,4	378.175,9
3- SEGURIDAD			
01- POLICIA INTERIOR	273.525,5	235.955,5	37.570,0
10- POLICIA DE FRONTERAS	122.197,2	113.553,3	8.643,9
20- POLICIA MARITIMA	114.428,4	101.382,7	13.045,7
30- RECLUSION Y CORRECCION	68.119,6	52.406,6	15.713,0
TOTAL FINALIDAD 3	578.270,7	503.298,1	74.972,6
4- SANIDAD			
01- SALUD PUBLICA	310.796,5	246.290,3	64.506,2
10- SERVICIOS SANITARIOS	514.361,8	236.657,8	277.704,0
TOTAL FINALIDAD 4	825.158,3	482.948,1	342.210,2
5- CULTURA Y EDUCACION			
01- CULTURA	53.318,0	41.575,2	11.742,8
10- EDUCACION ELEMENTAL	538.186,0	515.895,2	22.290,8
20- EDUCACION MEDIA Y TECNICA	528.459,2	487.054,0	41.405,2
30- EDUCACION SUPERIOR Y UNIVERSITARIA	417.660,6	342.248,4	75.412,2
90- CULTURA Y EDUCACION SIN DISCRIMINAR	289.410,5	261.698,8	27.711,7
TOTAL FINALIDAD 5	1.827.034,3	1.648.471,6	178.562,7
6- DESARROLLO DE LA ECONOMIA			
05- AGRICULTURA, GANADERIA Y RECURSOS NATURALES NO MINERALES	300.390,5	240.353,8	60.036,7
10- ENERGIA Y COMBUSTIBLES	208.040,4	46.300,4	161.740,0
20- CANTERAS Y MINAS	13.135,3	5.190,3	9.945,0
30- INDUSTRIAS	605.740,6	386.507,9	219.232,7
35- TURISMO	22.492,1	11.707,1	10.785,0
40- TRANSPORTE FERROVIARIO	604.027,0	273.000,0	331.027,0
45- INFRAESTRUCTURA VIAL	1.230.376,0	166.905,9	1.063.670,1
49- OTROS MEDIOS DE TRANSPORTE	212.832,9	83.002,6	129.830,3
50- COMUNICACIONES	454.189,6	413.339,6	40.850,0
60- COMERCIO Y ALMACENAJE	186.550,7	125.619,9	61.534,8

TOTAL DE EROGACIONES
ADMINISTRACION CENTRAL, CUENTAS ESPECIALES Y ORGANISMOS DESCENTRALIZADOS
EN MILES DE PESOS

PLANILLA NRO. 1
 ANEXA AL ARTICULO NRO. 1

FINALIDAD FUNCION	TOTAL	EROGACIONES CORRIENTES	EROGACIONES DE CAPITAL
7C- SEGUROS Y FINANZAS	454.109,0	387.000,0	67.109,0
9C- DESARROLLO DE LA ECONOMIA SIN DISCRIMINAR	292.198,5	164.576,9	127.621,6
TOTAL FINALIDAD 6	4.586.282,6	2.302.900,4	2.283.382,2
7- BIENESTAR SOCIAL			
01- SEGURIDAD SOCIAL	430.756,3	427.189,3	3.567,0
1C- VIVIENDA	261.392,5	61.503,4	199.889,1
2C- ASISTENCIA SOCIAL	32.605,0	27.239,0	5.366,0
3C- INFORMACION Y ESPARCIMIENTO	105.945,7	43.290,7	62.655,0
9C- BIENESTAR SOCIAL SIN DISCRIMI- NAR	114.448,6	44.488,6	69.960,0
TOTAL FINALIDAD 7	945.148,1	603.711,0	341.437,1
8- DEUDA PUBLICA			
01- DEUDA PUBLICA	710.819,0	335.447,0	375.372,0
TOTAL FINALIDAD 8	710.819,0	335.447,0	375.372,0
9- GASTOS A CLASIFICAR			
01- A CLASIFICAR POR DISTRIBUCION	230.600,0	44.575,0	186.025,0
TOTAL FINALIDAD 9	230.600,0	44.575,0	186.025,0
SUBTOTAL	12.383.687,5	8.015.764,3	4.367.923,2
ECONOMIAS A REALIZAR	400.000,0	300.000,0	100.000,0
TOTAL GENERAL	11.983.687,5	7.715.764,3	4.267.923,2

ERCCACIONES CORRIENTES
ADMINISTRACION CENTRAL, CUENTAS ESPECIALES Y ORGANISMOS DESCENTRALIZADOS

PLANILLA NRO. 2

ANEXA AL ART. NRO. 1

RESUMEN DE LAS PLANILLAS 4, 5 y 6

SECCION 0

EN MILES DE PESOS

CARACTERES 0, 1 Y 2

FINALIDAD	SECTOR 1 - OPERACION			SECTOR 3 - TRANSFERENCIAS	
	TOTAL	INCISO 11	INCISO 12	INCISO 31	INCISO 33
	2 AL 5	PERSONAL	BIENES Y SERVICIOS NO PERSONALES	AL SECTOR PUBLICO	AL SECTOR PRIVADO
CARACTER	1	2	3	4	5
1 -ADMINISTRACION GENERAL					
01 -CONDUCCION EJECUTIVA					
0 -ADMINISTRACION CENTRAL	65.898,9	90.538,5	14.214,4	779,0	367,0
1 -CUENTAS ESPECIALES	18.346,2	4.204,2	14.097,0	20,0	25,0
TOTAL FUNCION 01	84.245,1	94.742,7	28.311,4	799,0	392,0
10 -ADMINISTRACION FISCAL					
0 -ADMINISTRACION CENTRAL	213.399,5	164.091,3	41.663,4	7.566,3	78,5
1 -CUENTAS ESPECIALES	21.192,1	18.861,1	2.331,0	-	-
TOTAL FUNCION 10	234.591,6	182.952,4	43.994,4	7.566,3	78,5
20 -CONTROL FISCAL					
0 -ADMINISTRACION CENTRAL	9.543,5	9.383,1	160,4	-	-
TOTAL FUNCION 20	9.543,5	9.383,1	160,4	-	-
40 -JUSTICIA					
0 -ADMINISTRACION CENTRAL	119.981,1	110.794,1	9.079,0	108,0	-
1 -CUENTAS ESPECIALES	9.592,0	1.981,6	7.610,4	-	-
TOTAL FUNCION 40	129.573,1	112.775,7	16.689,4	108,0	-
50 -ASUNTOS EXTERIORES					
0 -ADMINISTRACION CENTRAL	58.343,6	11.700,0	12.388,2	34.255,4	-
TOTAL FUNCION 50	58.343,6	11.700,0	12.388,2	34.255,4	-
60 -CULTO					
0 -ADMINISTRACION CENTRAL	5.556,0	-	-	-	5.556,0
TOTAL FUNCION 60	5.556,0	-	-	-	5.556,0
90 -ADMINISTRACION GENERAL SIN DISCRIMINAR					
0 -ADMINISTRACION CENTRAL	74.043,0	44.283,8	8.740,3	21.011,9	7,0
1 -CUENTAS ESPECIALES	70.557,5	61.144,0	8.524,0	739,5	150,0
2 -ORGANISMOS DESCENTRALIZADOS	6.613,3	6.352,8	253,7	6,5	0,3
TOTAL FUNCION 90	151.213,8	111.780,6	17.518,0	21.757,9	157,3
TOTAL FINALIDAD 1	673.066,7	483.334,5	119.061,8	64.486,6	6.183,8
2 -DEPENSA					
01 -EJERCITO					
0 -ADMINISTRACION CENTRAL	566.746,8	436.068,8	130.218,1	-	459,9
1 -CUENTAS ESPECIALES	47.801,0	5.843,4	41.687,0	-	270,6
TOTAL FUNCION 01	614.547,8	441.912,2	171.905,1	-	730,5
10 -ARPADA					
0 -ADMINISTRACION CENTRAL	409.422,9	327.488,5	80.151,4	800,0	983,0
1 -CUENTAS ESPECIALES	200,0	-	200,0	-	-
TOTAL FUNCION 10	409.622,9	327.488,5	80.351,4	800,0	983,0

EROGACIONES CORRIENTES

ADMINISTRACION CENTRAL, CUENTAS ESPECIALES Y ORGANISMOS DESCENTRALIZADOS

EN HILOS DE PESOS

PLANILLA NRO. 2

ANEXA AL ART. NRO. 1

SECCION 0

CARACTERES 0, 1 Y 2

RESUMEN DE LAS PLANILLAS 4, 5 y 6

FINALIDAD	SECTOR 1 - OPERACION			SECTOR 3 - TRANSFERENCIAS	
	TOTAL	INCISO 11	INCISO 12	INCISO 31	INCISO 33
	2 AL 5	PERSONAL	BIENES Y SERVICIOS NO PERSONALES	AL SECTOR PUBLICO	AL SECTOR PRIVADO
CARACTER	1	2	3	4	5
20 -AERONAUTICA					
0 -ADMINISTRACION CENTRAL	323.219,3	243.462,4	79.492,7	5,3	258,9
1 -CUENTAS ESPECIALES	37.951,8	8.535,4	21.007,4	-	8.409,0
2 -ORGANISMOS DESCENTRALIZADOS	152,2	130,2	22,0	-	-
TOTAL FUNCION 20	361.323,3	292.128,0	100.522,1	5,3	8.667,9
90 -DEFENSA SIN DISCRIMINAR					
0 -ADMINISTRACION CENTRAL	27.587,8	8.666,8	3.792,0	15.072,0	57,0
1 -CUENTAS ESPECIALES	3.300,0	-	3.300,0	-	-
2 -ORGANISMOS DESCENTRALIZADOS	4.964,6	3.974,5	1.390,1	-	-
TOTAL FUNCION 90	35.852,4	12.241,3	8.482,1	15.072,0	57,0
TOTAL FINALIDAD 2	1.421.346,4	1.033.770,0	361.260,7	15.677,3	10.438,4
3 -SEGURIDAD					
01 -POLICIA INTERIOR					
0 -ADMINISTRACION CENTRAL	229.315,5	209.946,5	19.364,0	-	5,0
1 -CUENTAS ESPECIALES	6.640,0	5.000,0	1.640,0	-	-
TOTAL FUNCION 01	235.955,5	214.946,5	21.004,0	-	5,0
10 -POLICIA DE FRONTERAS					
0 -ADMINISTRACION CENTRAL	111.685,3	100.420,3	11.265,0	-	-
1 -CUENTAS ESPECIALES	1.868,0	18,0	1.850,0	-	-
TOTAL FUNCION 10	113.553,3	100.438,3	13.115,0	-	-
20 -POLICIA MARITIMA					
0 -ADMINISTRACION CENTRAL	73.979,7	68.883,1	4.695,6	1,0	-
1 -CUENTAS ESPECIALES	27.803,0	6.584,0	20.980,0	239,0	-
TOTAL FUNCION 20	101.382,7	75.467,1	25.675,6	240,0	-
30 -RECLUSION Y CORRECCION					
0 -ADMINISTRACION CENTRAL	46.541,6	38.850,6	7.634,0	-	57,0
1 -CUENTAS ESPECIALES	5.865,0	60,0	5.805,0	-	-
TOTAL FUNCION 30	52.406,6	38.910,6	13.439,0	-	57,0
TOTAL FINALIDAD 3	503.298,1	429.762,5	73.233,6	240,0	62,0
4 -SANIDAD					
01 -SALUD PUBLICA					
0 -ADMINISTRACION CENTRAL	176.722,1	114.923,1	33.708,3	20.082,4	8.008,9
1 -CUENTAS ESPECIALES	5.665,6	465,0	4.500,6	-	700,0
2 -ORGANISMOS DESCENTRALIZADOS	63.902,6	37.402,5	24.524,5	767,6	1.208,0
TOTAL FUNCION 01	246.290,3	152.790,6	62.733,4	20.850,0	9.916,9
10 -SERVICIOS SANITARIOS					
0 -ADMINISTRACION CENTRAL	3.150,0	-	150,0	3.000,0	-
1 -CUENTAS ESPECIALES	910,0	-	910,0	-	-
2 -ORGANISMOS DESCENTRALIZADOS	232.597,8	142.215,9	82.678,7	7.500,2	203,0
TOTAL FUNCION 10	236.657,8	142.215,9	83.738,7	10.500,2	203,0
TOTAL FINALIDAD 4	482.948,1	295.006,5	146.472,1	31.350,2	10.111,9

EROGACIONES CORRIENTES
ADMINISTRACION CENTRAL, CUENTAS ESPECIALES Y ORGANISMOS DESCENTRALIZADOS

PLANILLA NRO. 2

ANEXA AL ART. NRC. 1

RESUMEN DE LAS PLANILLAS 4, 5 y 6

SECCION 0

EN MILES DE PESOS

CARACTERES 0, 1 Y 2

FINALIDAD	SECTOR 1 - OPERACION					
	TOTAL	INCISO 11	INCISO 12	-SECTOR 3 - TRANSFERENCIAS		
				2 AL 5	PERSONAL	BIENES Y SERVICIOS NO PERSONALES
FUNCION	CARACTER	1	2	3	4	5

5 - CULTURA Y EDUCACION

01 - CULTURA

0 - ADMINISTRACION CENTRAL	8.214,5	4.818,8	940,1	-	2.455,6
1 - CUENTAS ESPECIALES	2.764,1	1.022,5	1.741,6	-	-
2 - ORGANISMOS DESCENTRALIZADOS	30.596,6	14.004,4	4.513,7	203,5	11.875,0
TOTAL FUNCION 01	41.575,2	19.845,7	7.195,4	203,5	14.330,6

10 - EDUCACION ELEMENTAL

0 - ADMINISTRACION CENTRAL	513.710,5	429.117,4	30.847,1	26.166,0	27.580,0
1 - CUENTAS ESPECIALES	800,0	-	800,0	-	-
2 - ORGANISMOS DESCENTRALIZADOS	1.384,7	1.338,5	46,2	-	-
TOTAL FUNCION 10	515.895,2	430.455,9	31.693,3	26.166,0	27.580,0

20 - EDUCACION MEDIA Y TECNICA

0 - ADMINISTRACION CENTRAL	322.653,3	178.473,1	5.288,2	-	138.892,0
1 - CUENTAS ESPECIALES	3,0	-	3,0	-	-
2 - ORGANISMOS DESCENTRALIZADOS	164.397,7	159.830,5	4.528,6	-	38,6
TOTAL FUNCION 20	487.054,0	338.303,6	9.819,8	-	138.930,6

30 - EDUCACION SUPERIOR Y UNIVERSITARIA

0 - ADMINISTRACION CENTRAL	27.776,5	16.943,4	1.002,7	-	10.230,4
2 - ORGANISMOS DESCENTRALIZADOS	314.471,9	289.971,9	22.581,4	-	1.918,6
TOTAL FUNCION 30	342.248,4	306.915,3	23.584,1	-	12.149,0

90 - CULTURA Y EDUCACION SIN DISCRIMINAR

0 - ADMINISTRACION CENTRAL	176.557,7	166.822,7	7.225,9	451,0	2.058,1
1 - CUENTAS ESPECIALES	2.508,0	-	2.508,0	-	-
2 - ORGANISMOS DESCENTRALIZADOS	82.633,1	55.375,0	14.776,8	5.376,9	7.104,4
TOTAL FUNCION 90	261.698,8	222.197,7	24.510,7	5.827,9	9.162,5

TOTAL FINALIDAD 5 style="text-align: right;">**1.648.471,6** style="text-align: right;">**1.317.318,2** style="text-align: right;">**96.803,3** style="text-align: right;">**32.197,4** style="text-align: right;">**202.152,7**

6 - DESARROLLO DE LA ECONOMIA

05 - AGRICULTURA, GANADERIA Y RECURSOS NATURALES NO MINERALES

0 - ADMINISTRACION CENTRAL	31.028,0	22.070,0	4.023,0	937,0	3.998,0
1 - CUENTAS ESPECIALES	132.789,9	37.018,4	23.488,9	70.682,6	1.600,0
2 - ORGANISMOS DESCENTRALIZADOS	76.935,9	57.064,9	17.468,0	675,0	1.328,0
TOTAL FUNCION 05	240.753,8	116.153,3	44.979,9	72.294,6	6.926,0

10 - ENERGIA Y COMBUSTIBLES

0 - ADMINISTRACION CENTRAL	10.947,7	6.481,7	4.036,0	275,0	155,0
2 - ORGANISMOS DESCENTRALIZADOS	35.352,7	23.258,7	11.494,0	220,0	380,0
TOTAL FUNCION 10	46.300,4	29.740,4	15.530,0	495,0	535,0

EROGACIONES CORRIENTES

ADMINISTRACION CENTRAL, CUENTAS ESPECIALES Y ORGANISMOS DESCENTRALIZADOS

PLANILLA NRO. 2

SECCION 0

EN HILES DE PESOS

ANEXA AL ART. NRO. 1

CARACTERES 0, 1 Y 2

RESUMEN DE LAS PLANILLAS 4, 5 y 6

FINALIDAD FUNCION CARACTER	SI Y SE 2332	SECTOR 1 - OPERACION			SECTOR 3 - TRANSFERENCIAS	
		TOTAL	INCISO 11	INCISO 12	INCISO 31	INCISO 33
		2 AL 5	PERSONAL	BIENES Y SERVICIOS NO PERSONALES	AL SECTOR PUBLICO	AL SECTOR PRIVADO
		1	2	3	4	5
20 -CANTERAS Y MINAS						
0 -ADMINISTRACION CENTRAL		5.190,3	4.720,3	455,0	15,0	-
TOTAL FUNCION 20		5.190,3	4.720,3	455,0	15,0	-
30 -INDUSTRIAS						
0 -ADMINISTRACION CENTRAL		18.921,7	2.721,7	150,0	14.050,0	2.000,0
1 -CUENTAS ESPECIALES		21.590,5	13.267,8	8.253,5	89,2	-
2 -ORGANISMOS DESCENTRALIZADOS		345.995,7	114.756,7	226.688,0	2.851,0	1.720,0
TOTAL FUNCION 30		386.507,9	130.746,2	235.091,5	16.970,2	3.720,0
35 -TURISMO						
2 -ORGANISMOS DESCENTRALIZADOS		11.707,1	1.276,1	9.956,0	275,0	200,0
TOTAL FUNCION 35		11.707,1	1.276,1	9.956,0	275,0	200,0
40 -TRANSPORTE FERROVIARIO						
0 -ADMINISTRACION CENTRAL		273.000,0	-	-	273.000,0	-
TOTAL FUNCION 40		273.000,0	-	-	273.000,0	-
45 -INFRAESTRUCTURA VIAL						
2 -ORGANISMOS DESCENTRALIZADOS		166.905,9	93.367,2	67.428,2	6.110,5	-
TOTAL FUNCION 45		166.905,9	93.367,2	67.428,2	6.110,5	-
49 -OTROS MEDIOS DE TRANSPORTE						
0 -ADMINISTRACION CENTRAL		66.630,6	12.776,9	24.164,5	29.688,2	1,0
1 -CUENTAS ESPECIALES		16.372,0	2.789,0	13.082,0	1,0	500,0
TOTAL FUNCION 49		83.002,6	15.565,9	37.246,5	29.689,2	501,0
50 -COMUNICACIONES						
0 -ADMINISTRACION CENTRAL		404.289,6	312.247,6	87.900,0	4.110,0	32,0
1 -CUENTAS ESPECIALES		9.050,0	-	9.050,0	-	-
TOTAL FUNCION 50		413.339,6	312.247,6	96.950,0	4.110,0	32,0
60 -COMERCIO Y ALMACENAJE						
0 -ADMINISTRACION CENTRAL		14.086,4	8.449,6	5.626,8	-	10,0
1 -CUENTAS ESPECIALES		7.912,5	4.663,6	3.056,5	185,4	7,0
2 -ORGANISMOS DESCENTRALIZADOS		103.017,0	67.626,6	34.242,4	1.137,0	11,0
TOTAL FUNCION 60		125.015,9	80.739,8	42.925,7	1.322,4	28,0
70 -SEGUROS Y FINANZAS						
2 -ORGANISMOS DESCENTRALIZADOS		387.000,0	323.210,1	57.737,0	5.050,9	1.022,0
TOTAL FUNCION 70		387.000,0	323.210,1	57.737,0	5.050,9	1.022,0
90 -DESARROLLO DE LA ECONOMIA SIN DISCRIMINAR						
0 -ADMINISTRACION CENTRAL		78.156,1	36.642,6	38.501,5	2.938,7	75,3
1 -CUENTAS ESPECIALES		57.055,0	20.024,0	36.611,0	420,0	-
2 -ORGANISMOS DESCENTRALIZADOS		29.365,8	3.310,7	1.077,6	2.676,5	22.301,0
TOTAL FUNCION 90		164.576,9	59.977,3	76.190,1	6.035,2	22.376,3
TOTAL FINALIDAD 0		2.302.900,4	1.167.724,2	684.489,8	919.348,0	35.338,3

EROGACIONES CORRIENTES
ADMINISTRACION CENTRAL, CUENTAS ESPECIALES Y ORGANISMOS DESCENTRALIZADOS

PLANILLA NRO. 2

SECCION 0

EN MILES DE PESOS

ANEXA AL ART. NRO. 1

CARACTERES 0, 1 Y 2

RESUMEN DE LAS PLANILLAS 4, 5 y 6

FINALIDAD	SECTOR 1 - OPERACION					SECTOR 3 - TRANSFERENCIAS	
	TOTAL	INCISO 11	INCISO 12	INCISO 31	INCISO 33		
	2 AL 5	PERSONAL	BIENES Y SERVICIOS NO PERSONALES	AL SECTOR PUBLICO	AL SECTOR PRIVADO		
CARACTER	1	2	3	4	5		
7 - BIENESTAR SOCIAL							
01 - SEGURIDAD SOCIAL							
0 - ADMINISTRACION CENTRAL	344.818,1	2.799,1	387,0	-		341.632,0	
1 - CUENTAS ESPECIALES	5.710,7	2.802,7	2.858,0	50,0		-	
2 - ORGANISMOS DESCENTRALIZADOS	76.660,5	58.851,4	17.485,6	323,5		-	
TOTAL FUNCION 01	427.189,3	64.453,2	20.730,6	373,5		341.632,0	
10 - VIVIENDA							
0 - ADMINISTRACION CENTRAL	2.082,9	1.932,9	147,0	-		3,0	
1 - CUENTAS ESPECIALES	4.300,0	890,0	950,0	2.500,0		-	
2 - ORGANISMOS DESCENTRALIZADOS	55.120,5	46.705,7	7.736,1	672,7		6,0	
TOTAL FUNCION 10	61.503,4	49.488,6	8.833,1	3.172,7		9,0	
20 - ASISTENCIA SOCIAL							
0 - ADMINISTRACION CENTRAL	26.661,0	16.611,1	7.549,9	1.500,0		1.000,0	
1 - CUENTAS ESPECIALES	578,0	-	78,0	500,0		-	
TOTAL FUNCION 20	27.239,0	16.611,1	7.627,9	2.000,0		1.000,0	
30 - INFORMACION Y ESPARCIMIENTO							
0 - ADMINISTRACION CENTRAL	984,2	534,2	250,0	-		200,0	
1 - CUENTAS ESPECIALES	42.306,5	24.545,5	8.886,0	3.750,0		5.125,0	
TOTAL FUNCION 30	43.290,7	25.079,7	9.136,0	3.750,0		5.325,0	
90 - BIENESTAR SOCIAL SIN DISCRIMINAR							
0 - ADMINISTRACION CENTRAL	26.493,6	9.498,6	8.263,0	7.092,0		1.600,0	
1 - CUENTAS ESPECIALES	18.035,0	1.250,0	685,0	7.400,0		8.700,0	
TOTAL FUNCION 90	44.488,6	10.748,6	8.948,0	14.492,0		10.300,0	
TOTAL FINALIDAD 7	603.711,0	166.381,2	55.275,6	23.788,2		358.266,0	
8 - DEUDA PUBLICA							
01 - DEUDA PUBLICA							
0 - ADMINISTRACION CENTRAL	335.447,0	-	335.447,0	-		-	
TOTAL FUNCION 01	335.447,0	-	335.447,0	-		-	
TOTAL FINALIDAD 8	335.447,0	-	335.447,0	-		-	
9 - GASTOS A CLASIFICAR							
01 - A CLASIFICAR POR DISTRIBUCION							
0 - ADMINISTRACION CENTRAL	44.575,0	-	17.500,0	-		27.075,0	
TOTAL FUNCION 01	44.575,0	-	17.500,0	-		27.075,0	
TOTAL FINALIDAD 9	44.575,0	-	17.500,0	-		27.075,0	
TOTAL GENERAL	8.013.764,3	4.893.297,1	1.889.944,0	583.287,7		649.635,5	

RECAUDACIONES DE CAPITAL
ADMINISTRACION CENTRAL, CUENTAS ESPECIALES Y ORGANISMOS DESCENTRALIZADOS
EN MILES DE PESOS

PLANILLA NRO. 3
ANEXA AL ART. NRO. 3
RESUMEN DE LAS PLANILLAS 7, 8 y 9

SECCION 4
CARACTER 0, 1 Y 2

FINALIDAD	FUNCION	TOTAL	SECTOR 5	SECTOR 6 - INVERSION FISICA		SECTOR 8 - TRANSFERENCIAS	
			INVERSION FINANCIERA				
			INCISO 53 VALORES FINANCIEROS	INCISO 61 BIENES	INCISO 62 TRABAJOS PUBLICOS	INCISO 81 AL SECTOR PUBLICO	INCISO 83 AL SECTOR PRIVADO
CARACTER	2 AL 6	1	2	3	4	5	6
1- ADMINISTRACION GENERAL							
1- CONDUCCION EJECUTIVA							
	0-ADMINISTRACION CENTRAL	10.839,5	-	6.634,0	4.205,5	-	-
	1-CUENTAS ESPECIALES	24.923,5	17.793,0	1.210,0	5.920,5	-	-
	TOTAL FUNCION 01	35.763,0	17.793,0	7.844,0	10.126,0	-	-
10- ADMINISTRACION FISCAL							
	0-ADMINISTRACION CENTRAL	7.943,0	2,0	4.770,0	3.171,0	-	-
	1-CUENTAS ESPECIALES	515,0	-	515,0	-	-	-
	TOTAL FUNCION 10	8.458,0	2,0	5.285,0	3.171,0	-	-
20- CONTRAL FISCAL							
	0-ADMINISTRACION CENTRAL	13,0	-	13,0	-	-	-
	TOTAL FUNCION 20	13,0	-	13,0	-	-	-
40- JUSTICIA							
	0-ADMINISTRACION CENTRAL	10.899,0	-	6.327,0	4.572,0	-	-
	1-CUENTAS ESPECIALES	12.000,0	-	12.000,0	-	-	-
	TOTAL FUNCION 40	22.899,0	-	18.327,0	4.572,0	-	-
50- ASUNTOS EXTERIORES							
	0-ADMINISTRACION CENTRAL	3.289,0	-	1.089,0	2.200,0	-	-
	TOTAL FUNCION 50	3.289,0	-	1.089,0	2.200,0	-	-
60- CULTO							
	0-ADMINISTRACION CENTRAL	306,0	-	-	306,0	-	-
	TOTAL FUNCION 60	306,0	-	-	306,0	-	-
90- ADMINISTRACION GENERAL SIN DISCIPLINAR							
	0-ADMINISTRACION CENTRAL	116.324,5	-	1.165,0	1.159,5	114.000,0	-
	1-CUENTAS ESPECIALES	17.117,0	-	16.417,0	700,0	-	-
	2-ORGANISMOS DESCENTRALIZADOS	3.616,0	-	111,0	3.505,0	-	-
	TOTAL FUNCION 90	137.057,5	-	17.693,0	5.364,5	114.000,0	-
	TOTAL FINALIDAD 1	207.785,5	17.795,0	50.251,0	25.739,5	114.000,0	-
2- DEFENSA							
01- EJERCITO							
	0-ADMINISTRACION CENTRAL	43.532,9	-	3.107,9	40.425,0	-	-

EROGACIONES DE CAPITAL
ADMINISTRACION CENTRAL, CUENTAS ESPECIALES Y ORGANISMOS DESCENTRALIZADOS
EN MILES DE PESOS

PLANILLA NRO. 3

ANEXA AL ART. NRO. 4

RESUMEN DE LAS PLANILLAS 7, 8 Y 9

SECCION 4

CARACTER 0, 1 Y 2

FINALIDAD	FUNCION	TOTAL	SECTOR 5 INVERSION FINANCIERA		SECTOR 6 - INVERSION FISICA		SECTOR 8 - TRANSFERENCIAS	
			2 AL 6	INCISO 53	INCISO 61	INCISO 62	INCISO 81	INCISO 83
				VALORES FINANCIEROS	BIENES	TRABAJOS PUBLICOS	AL SECTOR PUBLICO	AL SECTOR PRIVADO
CARACTER	1	2	3	4	5	6		
1-CUENTAS ESPECIALES		41.518,5	-	28.519,5	12.999,0	-	-	
TOTAL FUNCION 01		85.051,4	-	31.627,4	53.424,0	-	-	
10- ARMADA								
0-ADMINISTRACION CENTRAL		79.836,3	-	23.548,3	56.288,0	-	-	
TOTAL FUNCION 10		79.836,3	-	23.548,3	56.288,0	-	-	
20- AERONAUTICA								
0-ADMINISTRACION CENTRAL		54.678,9	-	6.000,0	48.678,9	-	-	
1-CUENTAS ESPECIALES		11.185,6	-	9.645,6	1.540,0	-	-	
2-ORGANISMOS DESCENTRALIZADOS		1.000,0	-	750,0	250,0	-	-	
TOTAL FUNCION 20		66.864,5	-	16.395,6	50.468,9	-	-	
90- DEFENSA SIN DISCRIMINAR								
0-ADMINISTRACION CENTRAL		143.674,7	-	141.554,7	2.120,0	-	-	
1-CUENTAS ESPECIALES		2.050,0	-	1.250,0	800,0	-	-	
2-ORGANISMOS DESCENTRALIZADOS		699,0	-	399,0	300,0	-	-	
TOTAL FUNCION 90		146.423,7	-	143.203,7	3.220,0	-	-	
TOTAL FINALIDAD 2		378.175,9	-	214.775,0	163.400,9	-	-	
3- SEGURIDAD								
01- POLICIA INTERIOR								
0-ADMINISTRACION CENTRAL		35.190,0	-	15.000,0	20.190,0	-	-	
1-CUENTAS ESPECIALES		2.380,0	-	2.380,0	-	-	-	
TOTAL FUNCION 01		37.570,0	-	17.380,0	20.190,0	-	-	
10- POLICIA DE FRONTERAS								
0-ADMINISTRACION CENTRAL		8.295,0	-	4.993,7	1.301,3	-	-	
1-CUENTAS ESPECIALES		2.348,9	-	2.348,9	-	-	-	
TOTAL FUNCION 10		8.643,9	-	7.342,6	1.301,3	-	-	
20- POLICIA MARITIMA								
0-ADMINISTRACION CENTRAL		3.889,7	-	2.828,7	1.057,0	-	-	
1-CUENTAS ESPECIALES		9.160,0	-	9.160,0	-	-	-	
TOTAL FUNCION 20		13.049,7	-	11.988,7	1.057,0	-	-	

EROGACIONES DE CAPITAL
ADMINISTRACION CENTRAL, CUENTAS ESPECIALES Y ORGANISMOS DESCENTRALIZADOS
EN PILES DE PESOS

PLANILLA NRO. 3

ANEXA AL ART. NRO. 1

SECCION 4

CARACTER C. 1 Y 2

RESUMEN DE LAS PLANILLAS 7, 8 y 9

FINALIDAD	FUNCION	TOTAL	SECTOR 5	SECTOR 6 - INVERSION FISICA			SECTOR 8 - TRANSFERENCIAS	
			INVERSION FINANCIERA	INCISO 61 BIENES	INCISO 62 TRABAJOS PUBLICOS	INCISO 81 AL SECTOR PUBLICO	INCISO 83 AL SECTOR PRIVADO	
			INCISO 53 VALORES FINANCIEROS					
CARACTER	2 AL 6	1	2	3	4	5	6	
30- RECLUSION Y CORRECCION								
	0-ADMINISTRACION CENTRAL	948,0	-	500,0	48,0	-	-	
	1-CUENTAS ESPECIALES	19.169,0	-	869,0	14.300,0	-	-	
	TOTAL FUNCION 30	19.719,0	-	1.369,0	14.348,0	-	-	
	TOTAL FINALIDAD 3	74.972,6	-	38.076,3	36.896,3	-	-	
4- SANIDAD								
01- SALUD PUBLICA								
	0-ADMINISTRACION CENTRAL	39.548,7	-	12.157,4	4.471,5	21.357,8	1.562,0	
	1-CUENTAS ESPECIALES	14.189,5	-	10.189,5	4.000,0	-	-	
	2-ORGANISMOS DESCENTRALIZADOS	10.772,0	-	4.758,5	4.328,5	984,0	701,0	
	TOTAL FUNCION 01	64.508,2	-	27.101,4	12.800,0	22.341,8	2.263,0	
10- SERVICIOS SANITARIOS								
	1-CUENTAS ESPECIALES	13.690,0	11.690,0	-	-	2.000,0	-	
	2-ORGANISMOS DESCENTRALIZADOS	264.014,0	23.241,0	4.013,0	236.760,0	-	-	
	TOTAL FUNCION 10	277.704,0	34.931,0	4.013,0	236.760,0	2.000,0	-	
	TOTAL FINALIDAD 4	342.210,2	34.931,0	31.114,4	249.560,0	24.341,8	2.263,0	
5- CULTURA Y EDUCACION								
01- CULTURA								
	0-ADMINISTRACION CENTRAL	2.882,6	-	826,1	2.056,5	-	-	
	1-CUENTAS ESPECIALES	2.271,0	-	121,0	2.150,0	-	-	
	2-ORGANISMOS DESCENTRALIZADOS	6.589,2	-	3.486,2	1.293,0	300,0	1.550,0	
	TOTAL FUNCION 01	11.742,8	-	4.433,3	5.459,5	300,0	1.550,0	
10- EDUCACION ELEMENTAL								
	0-ADMINISTRACION CENTRAL	9.687,8	-	9.686,8	1,0	-	-	
	1-CUENTAS ESPECIALES	12.580,0	50,0	350,0	12.180,0	-	-	
	2-ORGANISMOS DESCENTRALIZADOS	23,0	-	23,0	-	-	-	
	TOTAL FUNCION 10	22.290,8	50,0	10.059,8	12.181,0	-	-	
20- EDUCACION MEDIA Y TECNICA								
	0-ADMINISTRACION CENTRAL	2.498,3	-	2.128,3	370,0	-	-	
	1-CUENTAS ESPECIALES	23.016,0	-	7,0	23.009,0	-	-	
	2-ORGANISMOS DESCENTRALIZADOS	19.890,9	57,0	3.558,1	12.275,8	-	-	
	TOTAL FUNCION 20	41.405,2	57,0	5.693,4	35.654,8	-	-	

EROGACIONES DE CAPITAL
ADMINISTRACION CENTRAL, CUENTAS ESPECIALES Y ORGANISMOS DESCENTRALIZADOS
EN MILES DE PESOS

PLANILLA NRO. 3
 ANEXA AL ART. NRO. 1
 RESUMEN DE LAS PLANILLAS 7, 8 y 9

SECCION 4
 CARACTER 0, 1 Y 2

FINALIDAD	FUNCION	TOTAL	SECTOR 5 INVERSION FINANCIERA		SECTOR 6 - INVERSION FISICA		SECTOR 8 - TRANSFERENCIAS	
			2 AL 6	INCISO 52	INCISO 61	INCISO 62	INCISO 81	INCISO 83
				VALORES FINANCIEROS	BIENES	TRABAJOS PUBLICOS	AL SECTOR PUBLICO	AL SECTOR PRIVADO
CARACTER		1	2	3	4	5	6	
30- EDUCACION SUPERIOR Y UNIVERSITARIA								
	0-ADMINISTRACION CENTRAL	461,5	-	461,5	-	-	-	-
	1-CUENTAS ESPECIALES	600,0	-	-	600,0	-	-	-
	2-ORGANISMOS DESCENTRALIZADOS	74.350,7	1.185,4	15.865,7	57.299,6	-	-	-
	TOTAL FUNCION 30	75.412,2	1.185,4	16.327,2	57.899,6	-	-	-
90- CULTURA Y EDUCACION SIN DISCRIMINAR								
	0-ADMINISTRACION CENTRAL	7.720,6	1,0	3.492,6	4.160,0	67,0	-	-
	1-CUENTAS ESPECIALES	1.031,0	-	1,0	1.030,0	-	-	-
	2-ORGANISMOS DESCENTRALIZADOS	16.960,1	2.859,8	6.490,4	9.609,9	-	-	-
	TOTAL FUNCION 90	27.711,7	2.860,8	9.984,0	14.799,9	67,0	-	-
	TOTAL FINALIDAD 3	178.562,7	4.153,2	46.497,7	125.994,6	367,0	1.590,0	-
0- DESARROLLO DE LA ECONOMIA								
05- AGRICULTURA, GANADERIA Y RECURSOS NATURALES NO MINERALES								
	0-ADMINISTRACION CENTRAL	730,0	-	400,0	330,0	-	-	-
	1-CUENTAS ESPECIALES	26.701,7	8.421,0	9.721,7	8.559,0	-	-	-
	2-ORGANISMOS DESCENTRALIZADOS	32.605,0	-	10.105,0	22.500,0	-	-	-
	TOTAL FUNCION 05	60.036,7	8.421,0	20.226,7	31.389,0	-	-	-
10- ENERGIA Y COMBUSTIBLES								
	0-ADMINISTRACION CENTRAL	115.940,0	74.810,0	15.259,0	5.930,0	19.841,0	-	-
	2-ORGANISMOS DESCENTRALIZADOS	45.800,0	-	8.500,0	37.300,0	-	-	-
	TOTAL FUNCION 10	161.740,0	74.810,0	23.859,0	43.230,0	19.841,0	-	-
20- CANTERAS Y MINAS								
	0-ADMINISTRACION CENTRAL	9.945,0	-	645,0	9.290,0	10,0	-	-
	TOTAL FUNCION 20	9.945,0	-	645,0	9.290,0	10,0	-	-
30- INDUSTRIAS								
	0-ADMINISTRACION CENTRAL	50.013,0	50.000,0	13,0	-	-	-	-
	1-CUENTAS ESPECIALES	64.694,7	30.000,0	4.694,7	-	-	-	30.000,0
	2-ORGANISMOS DESCENTRALIZADOS	104.523,0	40.562,0	11.059,0	43.267,0	-	-	9.595,0
	TOTAL FUNCION 30	219.230,7	120.562,0	15.766,7	43.267,0	-	-	39.595,0

EROGACIONES DE CAPITAL
ADMINISTRACION CENTRAL, CUENTAS ESPECIALES Y ORGANISMOS DESCENTRALIZADOS
EN MILES DE PESOS

PLANILLA NRO. 2

SECCION 4
 CARAC. R. G. 1 Y 2

ANEXA AL ART. NRO. 4

RESUMEN DE LAS PLANILLAS 7, 8 y 9

FINALIDAD	FUNCION	TOTAL	SECTOR 5	SECTOR 6 - INVERSION FISICA			SECTOR 8 - TRANSFERENCIAS
			INVERSION FINANCIERA	INCISO 61	INCISO 62	INCISO 81	INCISO 83
	CARACTER	2 AL 6	INCISO 53 VALORES FINANCIEROS	BIENES	TRABAJOS PUBLICOS	AL SECTOR PUBLICO	AL SECTOR PRIVADO
		1	2	3	4	5	6
35- TURISMO							
	2-ORGANISMOS DESCENTRALIZADOS	10.785,0	-	785,0	-	10.000,0	-
	TOTAL FUNCION 35	10.785,0	-	785,0	-	10.000,0	-
40- TRANSPORTE FERROVIARIO							
	0-ADMINISTRACION CENTRAL	331.027,0	330.000,0	-	-	1.027,0	-
	TOTAL FUNCION 40	331.027,0	330.000,0	-	-	1.027,0	-
45- INFRAESTRUCTURA VIAL							
	0-ADMINISTRACION CENTRAL	126.998,0	-	-	-	126.998,0	-
	2-ORGANISMOS DESCENTRALIZADOS	936.672,1	16.480,0	25.621,0	685.151,4	209.419,7	-
	TOTAL FUNCION 45	1.063.670,1	16.480,0	25.621,0	685.151,4	336.417,7	-
49- OTROS MEDIOS DE TRANSPORTE							
	0-ADMINISTRACION CENTRAL	119.029,0	53.220,0	2.637,0	63.172,0	-	-
	1-CUENTAS ESPECIALES	10.801,3	-	650,0	10.151,3	-	-
	TOTAL FUNCION 49	129.830,3	53.220,0	3.287,0	73.323,3	-	-
50- COMUNICACIONES							
	0-ADMINISTRACION CENTRAL	34.250,0	-	3.150,0	31.100,0	-	-
	1-CUENTAS ESPECIALES	6.600,0	-	600,0	6.000,0	-	-
	TOTAL FUNCION 50	40.850,0	-	3.750,0	37.100,0	-	-
60- COMERCIO Y ALMACENAJE							
	0-ADMINISTRACION CENTRAL	5.321,0	5.000,0	321,0	-	-	-
	1-CUENTAS ESPECIALES	43.403,8	-	537,0	42.866,8	-	-
	2-ORGANISMOS DESCENTRALIZADOS	12.810,0	-	4.060,0	8.750,0	-	-
	TOTAL FUNCION 60	61.534,8	5.000,0	4.918,0	51.616,8	-	-
70- SEGUROS Y FINANZAS							
	0-ADMINISTRACION CENTRAL	6.730,0	6.730,0	-	-	-	-
	2-ORGANISMOS DESCENTRALIZADOS	60.379,0	-	35.409,0	24.970,0	-	-
	TOTAL FUNCION 70	67.109,0	6.730,0	35.409,0	24.970,0	-	-
90- DESARROLLO DE LA ECONOMIA SIN DISCRIMINAR							
	0-ADMINISTRACION CENTRAL	110.951,6	28.286,0	9.820,6	1.026,0	71.419,0	-

EROGACIONES DE CAPITAL
ADMINISTRACION CENTRAL, CUENTAS ESPECIALES Y ORGANISMOS DESCENTRALIZADOS
EN MILES DE PESOS

PLANILLA NRO. 3
 ANEXA AL ART. NRO. 1
 RESUMEN DE LAS PLANILLAS 7, 8 Y 9

SECCION 4
 CARACTER 0, 1 Y 2

FINALIDAD	FUNCION	TOTAL	SECTOR 5 INVERSION FINANCIERA		SECTOR 6 - INVERSION FISICA		SECTOR 8 - TRANSFERENCIAS	
			2 AL 6	INCISO 53	INCISO 61	INCISO 62	INCISO 81	INCISO 82
				VALORES FINANCIEROS	BIENES	TRABAJOS PUBLICOS	AL SECTOR PUBLICO	AL SECTOR PRIVADO
CARACTER		1	2	3	4	5	6	
	1-CUENTAS ESPECIALES	13.440,0	-	13.440,0	-	-	-	-
	2-ORGANISMOS DESCENTRALIZADOS	3.630,0	-	930,0	2.700,0	-	-	-
	TOTAL FUNCION 90	127.621,6	28.286,0	24.190,6	3.726,0	71.419,0	-	-
	TOTAL FINALIDAD 6	2.283.382,2	643.529,0	158.466,0	1.003.077,3	438.714,7	39.995,0	-
7- BIENESTAR SOCIAL								
01- SEGURIDAD SOCIAL								
	0-ADMINISTRACION CENTRAL	200,0	-	200,0	-	-	-	-
	1-CUENTAS ESPECIALES	35,0	-	35,0	-	-	-	-
	2-ORGANISMOS DESCENTRALIZADOS	3.312,0	-	2.012,0	1.300,0	-	-	-
	TOTAL FUNCION 01	3.567,0	-	2.287,0	1.300,0	-	-	-
10- VIVIENDA								
	0-ADMINISTRACION CENTRAL	59.426,1	-	90,0	54.213,1	1.163,0	-	-
	1-CUENTAS ESPECIALES	79.630,0	-	900,0	78.150,0	1.000,0	-	-
	2-ORGANISMOS DESCENTRALIZADOS	64.813,0	56.000,0	646,0	8.173,0	-	-	-
	TOTAL FUNCION 10	199.889,1	56.000,0	1.190,0	140.536,1	2.163,0	-	-
20- ASISTENCIA SOCIAL								
	0-ADMINISTRACION CENTRAL	3.366,0	-	1.660,0	1.206,0	1.500,0	1.000,0	-
	TOTAL FUNCION 20	3.366,0	-	1.660,0	1.206,0	1.500,0	1.000,0	-
30- INFORMACION Y ESPARCIMIENTO								
	0-ADMINISTRACION CENTRAL	24.920,0	24.000,0	120,0	-	300,0	500,0	-
	1-CUENTAS ESPECIALES	37.735,0	6.500,0	4.635,0	9.000,0	13.600,0	4.000,0	-
	TOTAL FUNCION 30	62.655,0	30.500,0	4.755,0	9.000,0	13.900,0	4.500,0	-
90- BIENESTAR SOCIAL SIN DISCRIMINAR								
	0-ADMINISTRACION CENTRAL	20.140,0	-	140,0	-	12.000,0	7.400,0	-
	1-CUENTAS ESPECIALES	49.820,0	4.000,0	10.350,0	-	27.710,0	7.760,0	-
	TOTAL FUNCION 90	69.960,0	4.000,0	11.090,0	-	39.710,0	15.160,0	-
	TOTAL FINALIDAD 7	341.437,1	90.500,0	20.962,0	152.042,1	97.273,0	20.660,0	-
8- DEUDA PUBLICA								
01- DEUDA PUBLICA								
	0-ADMINISTRACION CENTRAL	373.372,0	373.372,0	-	-	-	-	-

EROGACIONES DE CAPITAL
ADMINISTRACION CENTRAL, CUENTAS ESPECIALES Y ORGANISMOS DESCENTRALIZADOS
EN MILES DE PESOS

PLANILLA NRO.

ANEXA AL ART. NRO. 1

RESUMEN DE LAS PLANILLAS 7, 8 Y 9

SECCION 4

CARACTER 0, 1 Y 2

FINALIDAD	FUNCION	TOTAL	SECTOR 5	SECTOR 6 - INVERSION FISICA		SECTOR 8 - TRANSFERENCIAS	
			INVERSION FINANCIERA	INCISO 61	INCISO 62	INCISO 81	INCISO 83
			VALORES FINANCIEROS	BIENES	TRABAJOS PUBLICOS	AL SECTOR PUBLICO	AL SECTOR PRIVADO
CARACTER	2 AL 6	1	2	3	4	5	6
	TOTAL FUNCION 01	375.372,0	375.372,0	-	-	-	-
	TOTAL FINALIDAD 8	375.372,0	375.372,0	-	-	-	-
0- GASTOS A CLASIFICAR							
01- A CLASIFICAR POR DISTRIBUCION							
	0-ADMINISTRACION CENTRAL	186.025,0	-	-	-	168.525,0	17.500,0
	TOTAL FUNCION 01	186.025,0	-	-	-	168.525,0	17.500,0
	TOTAL FINALIDAD 9	186.025,0	-	-	-	168.525,0	17.500,0
	TOTAL GENERAL	4.367.923,2	1.166.280,2	560.142,4	1.756.711,1	803.221,5	81.568,0

EROGACIONES CORRIENTES

SECCION 0		ADMINISTRACION CENTRAL			PLANILLA NRO. 4	
CARACTER 0		EN MILES DE PESOS			ANEXA AL ART. NRO. 1	
FINALIDAD		SECTOR 1 - OPERACION			SECTOR 3 - TRANSFERENCIAS	
FUNCION	TOTAL	INCISO 11	INCISO 12	INCISO 31	INCISO 33	
JURISDICCION	2 AL 5	PERSONAL	BIENES Y SERVICIOS NO PERSONALES	AL SECTOR PUBLICO	AL SECTOR PRIVADO	
	1	2	3	4	5	
1 - ADMINISTRACION GENERAL						
01 - CONDUCCION EJECUTIVA						
01 - PRESIDENCIA DE LA NACION	42.400,0	34.381,5	7.219,5	779,0	100,0	
10 - MINISTERIO DEL INTERIOR	9.426,1	6.928,6	2.497,5	-	-	
20 - MINISTERIO DE RELACIONES EXTERNALES Y CULTO	13.992,8	9.228,4	4.497,4	-	267,0	
TOTAL FUNCION 01	65.898,9	50.538,5	14.214,4	779,0	367,0	
10 - ADMINISTRACION FISCAL						
32 - SECRETARIA DE ESTADO DE HACIENDA	199.570,2	164.091,3	35.400,4	-	78,5	
91 - OBLIGACIONES A CARGO DEL TESORO	13.829,3	-	6.263,0	7.566,3	-	
TOTAL FUNCION 10	213.399,5	164.091,3	41.663,4	7.566,3	78,5	
20 - CONTROL FISCAL						
04 - TRIBUNAL DE CUENTAS DE LA NACION	9.543,5	9.383,1	160,4	-	-	
TOTAL FUNCION 20	9.543,5	9.383,1	160,4	-	-	
40 - JUSTICIA						
03 - CORTE SUPREMA Y TRIBUNALES INFERIORES	108.508,6	101.240,4	7.268,0	-	-	
05 - SECRETARIA DE ESTADO DE JUSTICIA	11.364,5	9.553,5	1.811,0	-	-	
91 - OBLIGACIONES A CARGO DEL TESORO	108,0	-	-	108,0	-	
TOTAL FUNCION 40	119.981,1	110.794,9	9.079,0	108,0	-	
50 - ASUNTOS EXTERIORES						
20 - MINISTERIO DE RELACIONES EXTERIORES Y CULTO	24.088,2	11.700,0	12.388,2	-	-	
91 - OBLIGACIONES A CARGO DEL TESORO	34.255,4	-	-	34.255,4	-	
TOTAL FUNCION 50	58.343,6	11.700,0	12.388,2	34.255,4	-	
60 - CULTO						
20 - MINISTERIO DE RELACIONES EXTERIORES Y CULTO	5.207,0	-	-	-	5.207,0	
91 - OBLIGACIONES A CARGO DEL TESORO	349,0	-	-	-	349,0	
TOTAL FUNCION 60	5.556,0	-	-	-	5.556,0	
90 - ADMINISTRACION GENERAL SIN DISCRIMINAR						
01 - PRESIDENCIA DE LA NACION	10.264,0	5.167,2	5.096,8	-	-	
10 - MINISTERIO DEL INTERIOR	5.739,9	4.827,4	912,5	-	-	
30 - MINISTERIO DE ECONOMIA Y TRABAJO	5.249,7	3.889,2	1.300,0	53,5	7,0	
73 - SECRETARIA DE ESTADO DE RECURSOS HIDRICOS	1.100,0	400,0	700,0	-	-	
91 - OBLIGACIONES A CARGO DEL TESORO	51.689,4	30.000,0	731,0	20.958,4	-	

ERD GACIONES CORRIENTES

SECCION C		ADMINISTRACION CENTRAL			PLANILLA NRO. 4	
CAPACIDAD C		EN MILES DE PESOS			ANEXA AL ART. NRO. 1	
FINALIDAD		SECTOR 1 - OPERACION			SECTOR 3 - TRANSFERENCIAS	
FUNCION	TOTAL	INCISO 11	INCISO 12	INCISO 31	INCISO 33	
JURISDICCION	2 AL 5	PERSONAL	BIENES Y SERVICIOS NO PERSONALES	AL SECTOR PUBLICO	AL SECTOR PRIVADO	
	1	2	3	4	5	
TOTAL FUNCION 9C	74.043,0	44.283,8	8.740,3	21.011,9	7,0	
TOTAL FINALIDAD 1	546.765,6	390.790,6	86.245,7	63.720,6	6.008,5	
2 - DEFENSA						
01 - EJERCITO						
51 - COMANDO EN JEFE DEL EJERCITO	566.746,8	436.068,8	130.218,1	-	459,9	
TOTAL FUNCION 01	566.746,8	436.068,8	130.218,1	-	459,9	
10 - ARMADA						
52 - COMANDO EN JEFE DE LA ARMADA	409.422,9	327.488,5	80.151,4	800,0	983,0	
TOTAL FUNCION 10	409.422,9	327.488,5	80.151,4	800,0	983,0	
20 - AERONAUTICA						
53 - COMANDO EN JEFE DE LA FUERZA AEREA	323.219,3	243.462,4	79.492,7	5,3	258,9	
TOTAL FUNCION 20	323.219,3	243.462,4	79.492,7	5,3	258,9	
90 - DEFENSA SIN DISCRIMINAR						
01 - PRESIDENCIA DE LA NACION	2.966,4	1.734,4	1.210,0	22,0	-	
50 - MINISTERIO DE DEFENSA	9.571,4	6.932,4	2.582,0	-	57,0	
91 - OBLIGACIONES A CARGO DEL TESORO	15.050,0	-	-	15.050,0	-	
TOTAL FUNCION 90	27.587,8	8.666,8	3.792,0	15.072,0	57,0	
TOTAL FINALIDAD 2	1.326.976,8	1.015.686,5	293.654,2	15.877,3	1.758,8	
3 - SEGURIDAD						
01 - POLICIA INTERIOR						
10 - MINISTERIO DEL INTERIOR	229.315,5	209.946,5	19.364,0	-	5,0	
TOTAL FUNCION 01	229.315,5	209.946,5	19.364,0	-	5,0	
10 - POLICIA DE FRONTERAS						
51 - COMANDO EN JEFE DEL EJERCITO	111.685,3	100.420,3	11.265,0	-	-	
TOTAL FUNCION 10	111.685,3	100.420,3	11.265,0	-	-	
20 - POLICIA MARITIMA						
52 - COMANDO EN JEFE DE LA ARMADA	73.579,7	68.883,1	4.695,6	1,0	-	
TOTAL FUNCION 20	73.579,7	68.883,1	4.695,6	1,0	-	
30 - RECLUSION Y CORRECCION						
05 - SECRETARIA DE ESTADO DE JUSTICIA	46.541,6	38.850,6	7.634,0	-	57,0	
TOTAL FUNCION 30	46.541,6	38.850,6	7.634,0	-	57,0	
TOTAL FINALIDAD 3	461.122,1	418.100,5	42.958,6	1,0	62,0	
4 - SANIDAD						
01 - SALUD PUBLICA						
63 - SECRETARIA DE ESTADO DE SALUD PUBLICA	171.465,9	114.923,1	33.708,3	14.826,2	8.008,3	

EROGACIONES CORRIENTES

ADMINISTRACION CENTRAL

PLANILLA NRO. 4

SECCION 0

EN MILES DE PESOS

CARACTER 0

ANEXA AL ART. NRO. 1

FINALIDAD	FUNCION	SECTOR 1 - OPERACION				SECTOR 3 - TRANSFERENCIAS	
		TOTAL	INCISO 11	INCISO 12	INCISO 31	INCISO 33	
		2 AL 5	PERSONAL	BIENES Y SERVICIOS NO PERSONALES	AL SECTOR PUBLICO	AL SECTOR PRIVADO	
JURISDICCION	1	2	3	4	5		
91 - OBLIGACIONES A CARGO DEL TESORO		5.256,2	-	-	5.256,2	-	
TOTAL FUNCION 01		176.722,1	114.923,1	33.708,3	20.082,4	8.008,3	
10 - SERVICIOS SANITARIOS							
91 - OBLIGACIONES A CARGO DEL TESORO		3.150,0	-	150,0	3.000,0	-	
TOTAL FUNCION 10		3.150,0	-	150,0	3.000,0	-	
TOTAL FINALIDAD 4		179.872,1	114.923,1	33.858,3	23.082,4	8.008,3	
5 - CULTURA Y EDUCACION							
01 - CULTURA							
40 - MINISTERIO DE CULTURA Y EDUCACION		7.704,5	4.818,8	940,1	-	1.943,6	
91 - OBLIGACIONES A CARGO DEL TESORO		510,0	-	-	-	510,0	
TOTAL FUNCION 01		8.214,5	4.818,8	940,1	-	2.453,6	
10 - EDUCACION ELEMENTAL							
40 - MINISTERIO DE CULTURA Y EDUCACION		487.544,3	429.117,4	30.847,1	-	27.580,0	
91 - OBLIGACIONES A CARGO DEL TESORO		26.166,0	-	-	26.166,0	-	
TOTAL FUNCION 10		513.710,3	429.117,4	30.847,1	26.166,0	27.580,0	
20 - EDUCACION MEDIA Y TECNICA							
40 - MINISTERIO DE CULTURA Y EDUCACION		322.653,3	178.473,1	5.288,2	-	138.892,0	
TOTAL FUNCION 20		322.653,3	178.473,1	5.288,2	-	138.892,0	
30 - EDUCACION SUPERIOR Y UNIVERSITARIA							
40 - MINISTERIO DE CULTURA Y EDUCACION		25.776,5	16.543,4	1.002,7	-	8.230,4	
91 - OBLIGACIONES A CARGO DEL TESORO		2.000,0	-	-	-	2.000,0	
TOTAL FUNCION 30		27.776,5	16.543,4	1.002,7	-	10.230,4	
50 - CULTURA Y EDUCACION SIN DISCRIMINAR							
40 - MINISTERIO DE CULTURA Y EDUCACION		175.795,8	166.822,7	7.225,9	-	1.747,2	
91 - OBLIGACIONES A CARGO DEL TESORO		761,9	-	-	491,0	310,9	
TOTAL FUNCION 50		176.557,7	166.822,7	7.225,9	491,0	2.058,1	
TOTAL FINALIDAD 5		1.048.912,5	795.775,4	45.304,0	26.617,0	181.216,1	
6 - DESARROLLO DE LA ECONOMIA							
05 - AGRICULTURA, GANADERIA Y RECURSOS NATURALES NO MINERALES							
31 - SECRETARIA DE ESTADO DE AGRICULTURA Y GANADERIA		29.191,0	22.070,0	4.023,0	-	3.098,0	

EROGACIONES CORRIENTES

ADMINISTRACION CENTRAL

SECCION C

EN MILES DE PESOS

PLANILLA NRO. 4

CARACTER C

ANEXA AL ART. NRO. 1

FINALIDAD	SECTOR 1 - OPERACION					SECTOR 3 - TRANSFERENCIAS	
	TOTAL	INCISO 11	INCISO 12	INCISO 31	INCISO 33		
	2 AL 5	PERSONAL	BIENES Y SERVICIOS NO PERSONALES	AL SECTOR PUBLICO	AL SECTOR PRIVADO		
JURISDICCION	1	2	3	4	5		
91 - OBLIGACIONES A CARGO DEL TESORERO	1.837,0	-	-	937,0	900,0		
TOTAL FUNCION 05	31.028,0	22.070,0	4.023,0	937,0	3.998,0		
10 - ENERGIA Y COMBUSTIBLES							
72 - SECRETARIA DE ESTADO DE ENERGIA	7.908,7	6.481,7	997,0	275,0	155,0		
91 - OBLIGACIONES A CARGO DEL TESORERO	3.039,0	-	3.039,0	-	-		
TOTAL FUNCION 10	10.947,7	6.481,7	4.036,0	275,0	155,0		
20 - CANTERAS Y MINAS							
39 - SECRETARIA DE ESTADO DE MINERIA	5.190,3	4.720,3	455,0	15,0	-		
TOTAL FUNCION 20	5.190,3	4.720,3	455,0	15,0	-		
30 - INDUSTRIAS							
33 - SECRETARIA DE ESTADO DE INDUSTRIA Y COMERCIO INTERIOR	2.871,7	2.721,7	150,0	-	-		
91 - OBLIGACIONES A CARGO DEL TESORERO	16.050,0	-	-	14.050,0	2.000,0		
TOTAL FUNCION 30	18.921,7	2.721,7	150,0	14.050,0	2.000,0		
40 - TRANSPORTE FERROVIARIO							
91 - OBLIGACIONES A CARGO DEL TESORERO	273.000,0	-	-	273.000,0	-		
TOTAL FUNCION 40	273.000,0	-	-	273.000,0	-		
49 - OTROS MEDIOS DE TRANSPORTE							
71 - SECRETARIA DE ESTADO DE OBRAS PUBLICAS Y TRANSPORTE	37.001,6	12.776,9	24.164,5	59,2	1,0		
91 - OBLIGACIONES A CARGO DEL TESORERO	29.629,0	-	-	29.629,0	-		
TOTAL FUNCION 49	66.630,6	12.776,9	24.164,5	29.688,2	1,0		
50 - COMUNICACIONES							
74 - SECRETARIA DE ESTADO DE COMUNICACIONES	401.134,6	312.247,6	87.900,0	963,0	24,0		
91 - OBLIGACIONES A CARGO DEL TESORERO	3.155,0	-	-	3.147,0	8,0		
TOTAL FUNCION 50	404.289,6	312.247,6	87.900,0	4.110,0	32,0		
60 - COMERCIO Y ALMACENAJE							
33 - SECRETARIA DE ESTADO DE INDUSTRIA Y COMERCIO INTERIOR	2.884,8	2.664,8	220,0	-	-		
38 - SECRETARIA DE ESTADO DE COMERCIO EXTERIOR	11.201,6	5.784,8	5.406,8	-	10,0		
TOTAL FUNCION 60	14.086,4	8.449,6	5.626,8	-	10,0		
50 - DESARROLLO DE LA ECONOMIA SIN DISCRIMINAR							
01 - PRESIDENCIA DE LA NACION	1.972,2	1.148,2	804,0	20,0	-		

EROGACIONES CORRIENTES

ADMINISTRACION CENTRAL
EN MILES DE PESOS

PLANILLA NRO. 4
ANEXA AL ART. NRO. 1

SECCION C	CARACTER C	FINALIDAD	SECTOR 1 - OPERACION			SECTOR 3 - TRANSFERENCIAS	
			TOTAL	INCISO 11	INCISO 12	INCISO 31	INCISO 33
			2 AL 5	PERSONAL	BIENES Y SERVICIOS NO PERSONALES	AL SECTOR PUBLICO	AL SECTOR PRIVADO
JURISDICCION			1	2	3	4	5
33	- SECRETARIA DE ESTADO DE INDUSTRIA Y COMERCIO INTERIOR		6.390,7	4.062,8	2.327,9	-	-
39	- SECRETARIA DE ESTADO DE TRABAJO		15.218,0	11.075,0	4.143,0	-	-
70	- MINISTERIO DE OBRAS Y SERVICIOS PUBLICOS		2.129,4	1.829,4	250,0	-	50,0
71	- SECRETARIA DE ESTADO DE OBRAS PUBLICAS Y TRANSPORTE		44.460,8	18.527,2	25.816,6	93,7	23,3
91	- OBLIGACIONES A CARGO DEL TESORO		7.985,0	-	5.160,0	2.825,0	-
TOTAL FUNCION 90			78.156,1	36.642,6	38.501,5	2.938,7	73,3
TOTAL FINALIDAD 6			902.250,4	406.110,4	164.856,8	325.013,9	6.269,3
7 - BIENESTAR SOCIAL							
C1 - SEGURIDAD SOCIAL							
62	- SECRETARIA DE ESTADO DE SEGURIDAD SOCIAL		3.186,1	2.799,1	387,0	-	-
91	- OBLIGACIONES A CARGO DEL TESORO		341.632,0	-	-	-	341.632,0
TOTAL FUNCION 01			344.818,1	2.799,1	387,0	-	341.632,0
10 - VIVIENDA							
64	- SECRETARIA DE ESTADO DE VIVIENDA		2.082,9	1.932,9	147,0	-	3,0
TOTAL FUNCION 10			2.082,9	1.932,9	147,0	-	3,0
20 - ASISTENCIA SOCIAL							
61	- SECRETARIA DE ESTADO DE PROMOCION Y ASISTENCIA DE LA COMUNIDAD		26.661,0	16.611,1	7.549,9	1.500,0	1.000,0
TOTAL FUNCION 20			26.661,0	16.611,1	7.549,9	1.500,0	1.000,0
30 - INFORMACION Y ESPARCIMIENTO							
61	- SECRETARIA DE ESTADO DE PROMOCION Y ASISTENCIA DE LA COMUNIDAD		984,2	534,2	250,0	-	200,0
TOTAL FUNCION 30			984,2	534,2	250,0	-	200,0
90 - BIENESTAR SOCIAL SIN DISCRIMINACION							
60	- MINISTERIO DE BIENESTAR SOCIAL		10.303,0	2.690,0	7.613,0	-	-
61	- SECRETARIA DE ESTADO DE PROMOCION Y ASISTENCIA DE LA COMUNIDAD		14.058,6	6.808,6	650,0	5.000,0	1.600,0
91	- OBLIGACIONES A CARGO DEL TESORO		2.092,0	-	-	2.092,0	-
TOTAL FUNCION 90			26.453,6	9.498,6	8.263,0	7.092,0	1.600,0
TOTAL FINALIDAD 7			400.999,8	31.375,9	16.596,9	8.592,0	344.435,0
8 - DEUDA PUBLICA							
C1 - DEUDA PUBLICA							
99	- SERVICIO DE LA DEUDA PUBLICA		335.447,0	-	335.447,0	-	-

EROGACIONES CORRIENTES

ADMINISTRACION CENTRAL

PLANILLA NRO. 4

EN MILES DE PESOS

SUCCION 0
CARACTER 0

ANEXA AL ART. NRO. 1

FUNCION	SECTOR 1 - OPERACION		SECTOR 3 - TRANSFERENCIAS		
	TOTAL	INCISO 11	INCISO 12	INCISO 31	INCISO 33
	2 AL 5	PERSONAL	BIENES Y SERVICIOS NO PERSONALES	AL SECTOR PUBLICO	AL SECTOR PRIVADO
JURISDICCION	1	2	3	4	5
TOTAL FUNCION 01	335.447,0	-	335.447,0	-	-
TOTAL FINALIDAD E	335.447,0	-	335.447,0	-	-
9 - GASTOS A CLASIFICAR					
01 - A CLASIFICAR POR DISTRIBUCION					
91 - OBLIGACIONES A CARGO DEL TESORO	27.075,0	-	-	-	27.075,0
92 - CREDITO DE EMERGENCIA	17.500,0	-	17.500,0	-	-
TOTAL FUNCION 01	44.575,0	-	17.500,0	-	27.075,0
TOTAL FINALIDAD 9	44.575,0	-	17.500,0	-	27.075,0
TOTAL GENERAL	3.246.921,3	3.172.762,6	1.036.421,5	462.904,2	574.833,0

EROGACIONES CORRIENTES

SECCION 0	Cuentas Especiales					PLANILLA NRO. 5
CARACTER 1	EN MILES DE PESOS					ANEXA AL ART. NRO. 1
FINALIDAD	SECTOR 1 - OPERACION			SECTOR 3 - TRANSFERENCIAS		
	TOTAL	INCISO 11	INCISO 12	INCISO 31	INCISO 33	
FUNCION	2 AL 9	PERSONAL	BIENES Y SERVICIOS NO PERSONALES	AL SECTOR PUBLICO	AL SECTOR PRIVADO	
JURISDICCION	1	2	3	4	5	
CUENTA ESPECIAL	1	2	3	4	5	
1 - ADMINISTRACION GENERAL						
01 - CONDUCCION EJECUTIVA						
01 - PRESIDENCIA DE LA NACION						
408 - PRESIDENCIA DE LA NACION - CUMPLIMIENTO LEY NRO. 18.302 *S*	5.471,0	-	5.471,0	-	-	
408 - SECRETARIA DE INFORMACIONES DE ESTADOC - CUMPLIMIENTO LEY NRO. 18.302 *S*	7.200,0	2.800,0	4.400,0	-	-	
797 - ADQUISICION DE LA RED RADIOELECTRICA DE LA PRESIDENCIA DE LA NACION Y DE LOS GOBIERNOS DE PROVINCIA	800,0	-	800,0	-	-	
936 - SECRETARIA DEL CONSEJO NACIONAL DE DESARROLLO	2.346,0	100,0	2.246,0	-	-	
TOTAL JURISDICCION 01	15.817,0	2.900,0	12.917,0	-	-	
10 - MINISTERIO DEL INTERIOR						
847 - RIFAS, TOMBOLOS Y BONOS CONTRIBUCION	100,0	-	100,0	-	-	
848 - COMISION INTERMINISTERIAL COORDINADORA PARA LA APLICACION DEL PLAN ANDINO	65,0	-	20,0	20,0	25,0	
TOTAL JURISDICCION 10	165,0	-	120,0	20,0	25,0	
51 - COMANDO EN JEFE DEL EJERCITO						
269 - RECAUDACIONES PROPIAS	2.364,2	1.304,2	1.060,0	-	-	
TOTAL JURISDICCION 51	2.364,2	1.304,2	1.060,0	-	-	
TOTAL FUNCION 01	18.346,2	4.204,2	14.097,0	20,0	25,0	
10 - ADMINISTRACION FISCAL						
32 - SECRETARIA DE ESTADO DE HACIENDA						
103 - DIRECCION GENERAL IMPOSITIVA - SERVICIOS EXTRAORDINARIOS	74,1	74,1	-	-	-	
105 - ADMINISTRACION NACIONAL DE ADUANAS - SERVICIOS EXTRAORDINARIOS DE HABILITACION	5.000,0	5.000,0	-	-	-	
110 - DIRECCION GENERAL IMPOSITIVA - FONDO DE ESTIMULO	13.950,0	13.950,0	-	-	-	
401 - ADMINISTRACION NACIONAL DE ADUANAS - GASTOS DE REMATE	439,0	237,0	202,0	-	-	
759 - DIRECCION GENERAL DE ADMINISTRACION - RENOVACION Y/O VENTA DE AUTOMOTORES Y OTROS BIENES AFECTADOS AL SERVICIO DEL ESTADO	29,0	-	29,0	-	-	
784 - ADMINISTRACION NACIONAL DE ADUANAS - TENENCIA DE MERCADERIAS DE ORIGEN EXTRANJERO EN PLAZA	2.000,0	-	2.000,0	-	-	
893 - DIRECCION GENERAL DE ADMINISTRACION - VENTA DE INMUEBLES FISCALES	100,0	-	100,0	-	-	
TOTAL JURISDICCION 32	21.192,1	18.861,1	2.331,0	-	-	
TOTAL FUNCION 10	21.192,1	18.861,1	2.331,0	-	-	
40 - JUSTICIA						
05 - SECRETARIA DE ESTADO DE JUSTICIA						
801 - DEPARTAMENTO REGISTRO NACIONAL DE LA PROPIEDAD DEL AUTOMOTOR	9.592,0	1.981,6	7.610,4	-	-	

EROGACIONES CORRIENTES

CUENTAS ESPECIALES

EN NILES DE PESOS

PLANILLA NRO. 5

ANEXA AL ART. NRO. 1

SECCION 0
CARACTER

FINALIDAD FUNCION JURISDICCION CUENTA ESPECIAL	SECTOR 1 - OPERACION			SECTOR 3 - TRANSFERENCIAS	
	TOTAL	INCISO 11	INCISO 12	INCISO 31	INCISO 33
	2 AL 9	PERSONAL	BIENES Y SERVICIOS NO PERSONALES	AL SECTOR PUBLICO	AL SECTOR PRIVADO
	1	2	3	4	5
TOTAL JURISDICCION 03	9.592,0	1.981,6	7.610,4	-	-
TOTAL FUNCION 00	9.592,0	1.981,6	7.610,4	-	-
90 - ADMINISTRACION GENERAL SIN DISCRIMINAR					
01 - PRESIDENCIA DE LA NACION					
587 - LIQUIDACION DE EMPRESAS PERIODISTICAS Y AFINES - DECRETO-LEY NRO. 3.490/58	286,0	85,0	200,0	1,0	-
TOTAL JURISDICCION 01	286,0	85,0	200,0	1,0	-
10 - MINISTERIO DEL INTERIOR					
290 - DIRECCION NACIONAL DE MIGRACIONES - SERVICIO DE DESEMBARCO FUERA DEL HORARIO OFICIAL	800,0	800,0	-	-	-
806 - DIRECCION NACIONAL DE MIGRACIONES - MULTAS Y TASAS	1.767,0	390,0	1.067,0	200,0	150,0
TOTAL JURISDICCION 10	2.567,0	1.190,0	1.067,0	200,0	150,0
71 - SECRETARIA DE ESTADO DE OBRAS PUBLICAS Y TRANSPORTE					
170 - DIRECCION NACIONAL DE ARQUITECTURA - PLANTEL Y EQUIPO	247,0	-	247,0	-	-
432 - DIRECCION NACIONAL DE ARQUITECTURA - TRABAJOS POR CUENTA DE TERCEROS	7.724,3	706,5	7.010,0	7,8	-
735 - PERSONAL DE MAESTRANDA Y OBRERO AFECTADO A OBRAS, TRABAJOS Y SERVICIOS, INCLUSIVE CONSERVACION	59.733,2	59.202,5	-	530,7	-
TOTAL JURISDICCION 71	67.704,5	59.909,0	7.257,0	538,5	-
TOTAL FUNCION 90	70.397,5	61.144,0	8.524,0	739,5	150,0
TOTAL FINALIDAD 1	119.687,0	66.190,9	32.562,4	759,5	175,0
2 - DEFENSA					
01 - EJERCITO					
51 - COMANDO EN JEFE DEL EJERCITO					
263 - RECAUDACIONES PROPIAS	26.237,9	2.026,9	24.211,0	-	-
267 - INSTITUTOS MILITARES - PENSIONISTAS	6.616,0	241,6	6.366,0	-	110,6
371 - LEY NRO. 14.147	10.283,1	3.063,1	7.060,0	-	160,0
742 - VIVIENDAS PARA EL PERSONAL MILITAR Y CIVIL DE LAS FUERZAS ARMADAS - LEY 14.135	540,0	40,0	500,0	-	-
764 - COMANDO EN JEFE DEL EJERCITO - CUMPLIMIENTO LEY NRO. 18.302 *5*	670,0	-	670,0	-	-
771 - OBRAS Y ADQUISICIONES - LEY 17.280	80,0	-	80,0	-	-
772 - AUTOEQUIPAMIENTO DE LAS UNIDADES DEL ARMA DE INGENIEROS LEY NRO. 17.633	1.372,0	472,0	900,0	-	-
859 - MANIOBRAS MILITARES	2.000,0	-	2.000,0	-	-
TOTAL JURISDICCION 51	47.001,0	5.843,6	41.687,0	-	270,6
TOTAL FUNCION 01	47.601,0	5.843,4	41.687,0	-	270,6
10 - ARMADA					
52 - COMANDO EN JEFE DE LA ARMADA					
760 - ARMADA ARGENTINA - CUMPLIMIENTO LEY NRO. 18.302 *5*	200,0	-	200,0	-	-

EROGACIONES CORRIENTES

CUENTAS ESPECIALES

PLANILLA NRO. 5

SECCION 0

EN MILES DE PESOS

ANEXA AL ART. NRO. 1

CARACTER 1

FINALIDAD	FUNCION	TOTAL	SECTOR 1 - OPERACION		SECTOR 3 - TRANSFERENCIAS				
			2 AL 5	INCISO 11 PERSONAL	INCISO 12 BIENES Y SERVICIOS NO PERSONALES	INCISO 31 AL SECTOR PUBLICO	INCISO 33 AL SECTOR PRIVADO		
								1	2
	JURISDICCION								
	CUENTA ESPECIAL								
	TOTAL JURISDICCION 52	200,0	-	200,0	-	-			
	TOTAL FUNCION 10	200,0	-	200,0	-	-			
	20 - AERONAUTICA								
	53 - COMANDO EN JEFE DE LA FUERZA AEREA								
	385 - FONDO PERMANENTE PARA EL FOMENTO DE LA AVIACION CIVIL	13.022,3	1.058,6	3.792,7	-	-		8.171,0	
	386 - LEY NRO. 13.041 - EXPLOTACION DE AEROPUERTOS Y AERODROMOS	20.448,1	5.904,2	14.305,9	-	-		238,0	
	472 - COMANDO EN JEFE DE LA FUERZA AEREA - CUMPLIMIENTO LEY NRO. 18.302 *S*	240,0	-	240,0	-	-		-	
	754 - VARIOS INGRESOS	4.241,4	1.572,6	2.668,8	-	-		-	
	TOTAL JURISDICCION 53	37.951,8	8.535,4	21.007,4	-	-		8.409,0	
	TOTAL FUNCION 20	37.951,8	8.535,4	21.007,4	-	-		8.409,0	
	90 - DEFENSA SIN DISCRIMINAR								
	50 - MINISTERIO DE DEFENSA								
	752 - INSTITUTO DE INVESTIGACIONES CIENTIFICAS Y TECNICAS DE LAS FUERZAS ARMADAS - TRABAJOS POR CUENTA DE TERCEROS	1.400,0	-	1.400,0	-	-		-	
	858 - JUNTA DE INVESTIGACIONES CIENTIFICAS Y EXPERIMENTACIONES DE LAS FUERZAS ARMADAS - TRABAJOS POR CUENTA DE TERCEROS	1.900,0	-	1.900,0	-	-		-	
	TOTAL JURISDICCION 50	3.300,0	-	3.300,0	-	-		-	
	TOTAL FUNCION 90	3.300,0	-	3.300,0	-	-		-	
	TOTAL FINALIDAD 2	89.252,8	14.378,8	66.194,4	-	-		8.679,6	
	3 - SEGURIDAD								
	01 - POLICIA INTERIOR								
	10 - MINISTERIO DEL INTERIOR								
	430 - POLICIA FEDERAL - RENOVACION DE ELEMENTOS, INCLUSO PLANTEL VEHICULOS TERRESTRES, AEREOS Y MARITIMOS, INMUEBLES Y OBRAS	300,0	-	300,0	-	-		-	
	431 - POLICIA FEDERAL - PRODUCCION DE REMATE DE REZAGOS	20,0	-	20,0	-	-		-	
	665 - POLICIA FEDERAL - CUMPLIMIENTO LEY NRO. 18.302 *S*	220,0	-	220,0	-	-		-	
	805 - POLICIA FEDERAL - SERVICIOS POR CUENTA DE TERCEROS	6.100,0	5.000,0	1.100,0	-	-		-	
	TOTAL JURISDICCION 10	6.640,0	5.000,0	1.640,0	-	-		-	
	TOTAL FUNCION 01	6.640,0	5.000,0	1.640,0	-	-		-	
	10 - POLICIA DE FRONTERAS								
	51 - COMANDO EN JEFE DEL EJERCITO								
	762 - DIRECCION NACIONAL DE GENDARMERIA - PRODUCTOS VARIOS	1.789,0	18,0	1.771,0	-	-		-	
	765 - DIRECCION NACIONAL DE GENDARMERIA - CUMPLIMIENTO LEY NRO. 18.302 *S*	79,0	-	79,0	-	-		-	

EROGACIONES CORRIENTES

CUENTAS ESPECIALES

EN MILES DE PESOS

PLANILLA NRO. 5

SECCION 0

CAPACER 1

ANEXA AL ART. NRO. 1

FINALIDAD	SECTOR 1 - OPERACION			SECTOR 3 - TRANSFERENCIAS	
	TOTAL	INCISO 11	INCISO 12	INCISO 31	INCISO 33
	2 AL 5	PERSONAL	BIENES Y SERVICIOS NO PERSONALES	AL SECTOR PUBLICO	AL SECTOR PRIVADO
FUNCION	1	2	3	4	5
JURISDICCION	1	2	3	4	5
CUENTA ESPECIAL	1	2	3	4	5
TOTAL JURISDICCION 51	1.868,0	18,0	1.850,0	-	-
TOTAL FUNCION 10	1.868,0	18,0	1.850,0	-	-
20 - POLICIA MARITIMA					
52 - COMANDO EN JEFE DE LA ARMADA					
767 - PREFECTURA NAVAL ARGENTINA - CUMPLIMIENTO LEY NRO. 18.302 *S*	30,0	-	30,0	-	-
819 - PREFECTURA NAVAL ARGENTINA - PRODUCTOS VARIOS	27.773,0	6.584,0	20.950,0	239,0	-
TOTAL JURISDICCION 52	27.803,0	6.584,0	20.980,0	239,0	-
TOTAL FUNCION 20	27.803,0	6.584,0	20.980,0	239,0	-
30 - RECLUSION Y CORRECCION					
05 - SECRETARIA DE ESTADO DE JUSTI- CIA					
349 - DIRECCION NACIONAL DEL SERVI- CIO PENITENCIARIO FEDERAL - TRABAJOS CARCELARIOS	2.197,0	40,0	2.157,0	-	-
350 - DIRECCION NACIONAL DEL SERVI- CIO PENITENCIARIO FEDERAL - FONDO DE REENCLUSO	600,0	20,0	580,0	-	-
766 - DIRECCION NACIONAL DEL SERVI- CIO PENITENCIARIO FEDERAL - ORGANIZACION CARCELARIA Y RE- GIMEN PENAL	58,0	-	58,0	-	-
800 - DIRECCION NACIONAL DEL SERVI- CIO PENITENCIARIO FEDERAL - CUMPLIMIENTO LEY NRO. 18.302 *S*	10,0	-	10,0	-	-
818 - DIRECCION NACIONAL DEL SERVI- CIO PENITENCIARIO FEDERAL - CONVENIOS CON GOBIERNOS PRO- VINCIALES	3.000,0	-	3.000,0	-	-
TOTAL JURISDICCION 05	5.865,0	60,0	5.805,0	-	-
TOTAL FUNCION 30	5.865,0	60,0	5.805,0	-	-
TOTAL FINALIDAD 3	42.176,0	11.662,0	30.275,0	239,0	-
4 - SANIDAD					
01 - SALUD PUBLICA					
63 - SECRETARIA DE ESTADO DE SALUD PUBLICA					
807 - FONDO NACIONAL DE LA SALUD	5.665,6	465,0	4.500,6	-	700,0
TOTAL JURISDICCION 63	5.665,6	465,0	4.500,6	-	700,0
TOTAL FUNCION 01	5.665,6	465,0	4.500,6	-	700,0
10 - SERVICIOS SANITARIOS					
63 - SECRETARIA DE ESTADO DE SALUD PUBLICA					
845 - SERVICIO NACIONAL DE AGUA PO- TABLE Y SANEAMIENTO RURAL	910,0	-	910,0	-	-
TOTAL JURISDICCION 63	910,0	-	910,0	-	-

EROGACIONES CORRIENTES

CUENTAS ESPECIALES

SECCION 0

EN MILES DE PESOS

PLANILLA NRO. 5

CARACTER 1

ANEXA AL ART. NRO. 1

FINALIDAD	FUNCION	TOTAL	SECTOR 1 - OPERACION		SECTOR 3 - TRANSFERENCIAS				
			2 AL 5	INCISO 11 PERSONAL	INCISO 12 BIENES Y SERVICIOS NO PERSONALES	INCISO 31 AL SECTOR PUBLICO	INCISO 33 AL SECTOR PRIVADO		
								1	2
	JURISDICCION								
	CUENTA ESPECIAL								
	TOTAL FUNCION 10	910,0	-		910,0	-			
	TOTAL FINALIDAD 4	6.575,6	465,0		5.410,6	-		700,0	
5 - CULTURA Y EDUCACION									
01 - CULTURA									
01 - PRESIDENCIA DE LA NACION									
	882 - MUSEO DE LA CASA DE GOBIERNO - CUMPLIMIENTO LEY NRO. 17.321	17,0	-		17,0	-			
	TOTAL JURISDICCION 01	17,0	-		17,0	-			
40 - MINISTERIO DE CULTURA Y EDUCACION									
	067 - FOMENTO DE BIBLIOTECAS LEY NRO. 419	276,6	-		276,6	-			
	727 - TEATRO NACIONAL CERVANTES Y ORQUESTA SINFONICA NACIONAL	2.256,5	1.022,5		1.234,0	-			
	791 - SUBSECRETARIA DE CULTURA - EDICIONES CULTURALES ARGENTINAS - E. C. A.	133,0	-		133,0	-			
	892 - SUBSECRETARIA DE CULTURA - FO- MENTO DE LAS ARTESANIAS TRADI- CIONALES ARGENTINAS	17,0	-		17,0	-			
	913 - MUSEOS NACIONALES	64,0	-		64,0	-			
	TOTAL JURISDICCION 40	2.747,1	1.022,5		1.724,6	-			
	TOTAL FUNCION 01	2.764,1	1.022,5		1.741,6	-			
10 - EDUCACION ELEMENTAL									
40 - MINISTERIO DE CULTURA Y EDUCACION									
	534 - CONSEJO NACIONAL DE EDUCACION	800,0	-		800,0	-			
	TOTAL JURISDICCION 40	800,0	-		800,0	-			
	TOTAL FUNCION 10	800,0	-		800,0	-			
20 - EDUCACION MEDIA Y TECNICA									
40 - MINISTERIO DE CULTURA Y EDUCACION									
	066 - PRODUCTO DE TALLERES	3,0	-		3,0	-			
	TOTAL JURISDICCION 40	3,0	-		3,0	-			
	TOTAL FUNCION 20	3,0	-		3,0	-			
90 - CULTURA Y EDUCACION SIN DIS- CRIMINAR									
40 - MINISTERIO DE CULTURA Y EDUCACION									
	450 - DONACIONES Y LEGADOS	8,0	-		8,0	-			
	881 - FONDO ESCOLAR PERMANENTE LEY NRO. 16.727	2.500,0	-		2.500,0	-			
	TOTAL JURISDICCION 40	2.508,0	-		2.508,0	-			
	TOTAL FUNCION 90	2.508,0	-		2.508,0	-			
	TOTAL FINALIDAD 5	6.075,1	1.022,5		5.052,6	-			
6 - DESARROLLO DE LA ECONOMIA									
05 - AGRICULTURA, GANADERIA Y RE- CURSOS NATURALES NO MINERALES									
31 - SECRETARIA DE ESTADO DE AGRI- CULTURA Y GANADERIA									
	811 - MERCADO CONSIGNATARIO NACIONAL DE YERBA MATE CANCHADA	2.850,4	705,4		2.145,0	-			

EROGACIONES CORRIENTES

SECCION CARACTER	Cuentas Especiales		PLANILLA NRO. 5		
	EN MILES DE PESOS		ANEXA AL ART. NRO. 7		
FINALIDAD	SECTOR 1 - OPERACION			SECTOR 3 - TRANSFERENCIAS	
	FUNCION	TOTAL	INCISO 11	INCISO 12	INCISO 31
JURISDICCION	2 AL 9	PERSONAL	BIENES Y SERVICIOS NO PERSONALES	AL SECTOR PUBLICO	AL SECTOR PRIVADO
Cuenta Especial	1	2	3	4	5
813 - SERVICIO DE SANIDAD ANIMAL	57.104,5	35.668,0	18.853,9	982,6	1.600,0
885 - INVESTIGACION FORESTAL	1.920,0	600,0	920,0	-	-
886 - RENOVACION Y/O VENTA DE AUTOMOTORES Y OTROS BIENES AFECTADOS AL SERVICIO DEL ESTADO	1.435,0	45,0	1.390,0	-	-
887 - FONDO ESPECIAL DEL TABACO	69.880,0	-	180,0	69.700,0	-
TOTAL JURISDICCION 31	132.789,9	37.018,4	23.468,9	70.682,6	1.600,0
TOTAL FUNCION 05	132.789,9	37.018,4	23.468,9	70.682,6	1.600,0
30 - INDUSTRIAS					
10 - MINISTERIO DEL INTERIOR					
936 - DIRECCION NACIONAL DEL REGISTRO OFICIAL - TRABAJOS POR CUENTA DE TERCEROS					
TOTAL JURISDICCION 10	970,0	350,0	620,0	-	-
32 - SECRETARIA DE ESTADO DE HACIENDA					
104 - CASA DE MONEDA DE LA NACION	18.023,7	11.380,0	6.636,5	7,2	-
TOTAL JURISDICCION 32	18.023,7	11.380,0	6.636,5	7,2	-
33 - SECRETARIA DE ESTADO DE INDUSTRIA Y COMERCIO INTERIOR					
773 - DIRECCION NACIONAL DE LA PROPIEDAD INDUSTRIAL - SERVICIOS REQUERIDOS	1.394,0	811,0	533,0	50,0	-
814 - REGISTRO NACIONAL PERMANENTE DE ACTIVIDADES INDUSTRIALES	472,8	352,8	114,0	6,0	-
861 - DIRECCION NACIONAL DE INDUSTRIA - PROMOCION DE ACTIVIDADES INDUSTRIALES - SERVICIOS REQUERIDOS	730,0	374,0	350,0	6,0	-
TOTAL JURISDICCION 33	2.596,8	1.537,8	997,0	62,0	-
TOTAL FUNCION 30	21.590,5	13.267,8	8.253,5	69,2	-
49 - OTROS MEDIOS DE TRANSPORTE					
53 - COMANDO EN JEFE DE LA FUERZA AEREA					
289 - LINEAS AEREAS DEL ESTADO	5.040,0	80,0	4.960,0	-	-
TOTAL JURISDICCION 53	5.040,0	80,0	4.960,0	-	-
71 - SECRETARIA DE ESTADO DE OBRAS PUBLICAS Y TRANSPORTE					
433 - DIRECCION NACIONAL DE CONSTRUCCIONES PORTUARIAS Y VIAS NAVEGABLES - TRABAJOS POR CUENTA DE TERCEROS	851,0	-	851,0	-	-
763 - COMPRA Y VENTA DE AUTOMOTORES - DECRETO NRO. 5.370/61	1.000,0	-	1.000,0	-	-
879 - FONDO NACIONAL DEL TRANSPORTE	4.860,0	2.279,0	2.080,0	1,0	500,0
915 - EMPRESAS EN LIQUIDACION	4.021,0	430,0	3.591,0	-	-
933 - FONDO NACIONAL DE LA MARINA MERCANTE	600,0	-	600,0	-	-
TOTAL JURISDICCION 71	11.332,0	2.709,0	8.122,0	1,0	500,0
TOTAL FUNCION 49	16.372,0	2.789,0	13.082,0	1,0	500,0
50 - COMUNICACIONES					
74 - SECRETARIA DE ESTADO DE COMUNICACIONES					
941 - SERVICIO OFICIAL DE RADIODIFUSION	2.500,0	-	2.500,0	-	-

EROGACIONES CORRIENTES

CUENTAS ESPECIALES

SECCION 0

EN MILES DE PESOS

PLANILLA NRO. 5

CARACTER 1

ANEXA AL ART. NRO. 1

FINALIDAD	FUNCION	JURISDICCION	SECTOR 1 - OPERACION			SECTOR 3 - TRANSFERENCIAS	
			TOTAL	INCISO 11	INCISO 12	INCISO 31	INCISO 33
			2 AL 5	PERSONAL	BIENES Y SERVICIOS NO PERSONALES	AL SECTOR PUBLICO	AL SECTOR PRIVADO
CUENTA ESPECIAL		1	2	3	4	5	
	855 - CONSEJO NACIONAL DE RADIODIFUSION Y TELEVISION		550,0	-	550,0	-	-
	857 - TRANSPORTE AEREO INTERNO DE CARGA POSTAL		6.000,0	-	6.000,0	-	-
	TOTAL JURISDICCION 74		9.050,0	-	9.050,0	-	-
	TOTAL FUNCION 90		9.050,0	-	9.050,0	-	-
60 - COMERCIO Y ALMACENAJE							
	31 - SECRETARIA DE ESTADO DE AGRICULTURA Y GANADERIA						
	851 - MERCADO DE FRUTOS VICTORIA		340,3	245,0	84,3	5,0	6,0
	TOTAL JURISDICCION 31		340,3	245,0	84,3	5,0	6,0
	33 - SECRETARIA DE ESTADO DE INDUSTRIA Y COMERCIO INTERIOR						
	136 - MERCADO NACIONAL DE FRUTAS		459,4	359,4	100,0	-	-
	137 - MERCADO NACIONAL DE PAPAS		594,8	441,8	153,0	-	-
	138 - MERCADO NACIONAL DE MORTALIZAS		333,4	245,4	88,0	-	-
	830 - DEPARTAMENTO DE ENVASES TEXTILES - DISTRIBUCION DE ENVASES		3.255,4	1.453,4	1.652,0	150,0	-
	831 - DIRECCION NACIONAL DE AZUCAR - CUMPLIMIENTO LEYES ESPECIALES		1.443,2	725,2	698,0	20,0	-
	TOTAL JURISDICCION 33		6.086,2	3.225,2	2.691,0	170,0	-
	71 - SECRETARIA DE ESTADO DE OBRAS PUBLICAS Y TRANSPORTE						
	162 - DIRECCION NACIONAL DE CONSTRUCCION DE ELEVADORES DE GRANOS - EN LIQUIDACION		1.486,0	1.193,4	281,2	10,4	1,0
	TOTAL JURISDICCION 71		1.486,0	1.193,4	281,2	10,4	1,0
	TOTAL FUNCION 60		7.912,5	4.663,6	3.056,5	185,4	7,0
90 - DESARROLLO DE LA ECONOMIA SIN DISCRIMINAR							
	33 - SECRETARIA DE ESTADO DE INDUSTRIA Y COMERCIO INTERIOR						
	570 - JUNTA EJECUTIVA - DECRETO NRO. 12.959/57		20,0	-	20,0	-	-
	TOTAL JURISDICCION 33		20,0	-	20,0	-	-
	35 - SECRETARIA DE ESTADO DE TRABAJO						
	922 - REGISTRO NACIONAL DE LA INDUSTRIA DE LA CONSTRUCCION		800,0	548,0	252,0	-	-
	TOTAL JURISDICCION 35		800,0	548,0	252,0	-	-
	52 - COMANDO EN JEFE DE LA ARMADA						
	874 - OBRAS Y SERVICIOS ESPECIALES - ARMADA ARGENTINA		56.084,0	19.424,0	36.240,0	420,0	-
	TOTAL JURISDICCION 52		56.084,0	19.424,0	36.240,0	420,0	-
	71 - SECRETARIA DE ESTADO DE OBRAS PUBLICAS Y TRANSPORTE						
	895 - VENTA DE MUEBLES E INMUEBLES DEL ESTADO - DECRETO 5.600/67		151,0	52,0	99,0	-	-
	TOTAL JURISDICCION 71		151,0	52,0	99,0	-	-
	TOTAL FUNCION 90		57.055,0	20.024,0	36.611,0	420,0	-
	TOTAL FINALIDAD 6		244.769,9	77.762,8	93.541,9	71.358,2	2.107,0
7 - BIENESTAR SOCIAL							
01 - SEGURIDAD SOCIAL							
	62 - SECRETARIA DE ESTADO DE SEGURIDAD SOCIAL						
	375 - CAJA DE ACCIDENTES DEL TRABAJO		600,1	551,2	48,9	-	-

EROGACIONES CORRIENTES

SECCION C		Cuentas Especiales			PLANILLA NRO. 5	
CARACTER 1		EN MILES DE PESOS			ANEXA AL ART. NRO. 1	
FINALIDAD		SECTOR 1 - OPERACION			SECTOR 3 - TRANSFERENCIAS	
FUNCION	TOTAL	INCISO 11	INCISO 12	INCISO 31	INCISO 33	
JURISDICCION	2 AL 5	PERSONAL	BIENES Y SERVICIOS NO PERSONALES	AL SECTOR PUBLICO	AL SECTOR PRIVADO	
CUENTA ESPECIAL	1	2	3	4	5	
789 - ESTUDIOS E INVESTIGACIONES DE SEGURIDAD SOCIAL	5.110,6	2.251,5	2.809,1	90,0	-	
TOTAL JURISDICCION 62	5.710,7	2.802,7	2.858,0	90,0	-	
TOTAL FUNCION 01	5.710,7	2.802,7	2.858,0	90,0	-	
10 - VIVIENDA						
60 - MINISTERIO DE BIENESTAR SOCIAL						
832 - PLAN DE VIVIENDAS ECONOMICAS	4.300,0	850,0	950,0	2.500,0	-	
TOTAL JURISDICCION 60	4.300,0	850,0	950,0	2.500,0	-	
TOTAL FUNCION 10	4.300,0	850,0	950,0	2.500,0	-	
20 - ASISTENCIA SOCIAL						
61 - SECRETARIA DE ESTADO DE PROMOCION Y ASISTENCIA DE LA COMUNIDAD						
826 - FONDO NACIONAL DEL MENOR	78,0	-	78,0	-	-	
878 - AYUDA A LOS DAMNIFICADOS POR LAS INUNDACIONES DEL LITORAL	500,0	-	-	900,0	-	
TOTAL JURISDICCION 61	578,0	-	78,0	900,0	-	
TOTAL FUNCION 20	578,0	-	78,0	900,0	-	
30 - INFORMACION Y ESPARCIMIENTO						
01 - PRESIDENCIA DE LA NACION						
810 - ADMINISTRACION GENERAL DE EMISORAS COMERCIALES DE RADIO Y TELEVISION	25,0	-	25,0	-	-	
TOTAL JURISDICCION 01	25,0	-	25,0	-	-	
60 - MINISTERIO DE BIENESTAR SOCIAL						
324 - LOTERIA DE BENEFICENCIA NACIONAL Y CASINOS	29.006,5	22.371,5	2.760,0	1.000,0	2.875,0	
TOTAL JURISDICCION 60	29.006,5	22.371,5	2.760,0	1.000,0	2.875,0	
61 - SECRETARIA DE ESTADO DE PROMOCION Y ASISTENCIA DE LA COMUNIDAD						
905 - EXPLOTACION TURISTICA	7.410,0	2.174,0	5.236,0	-	-	
931 - FONDO NACIONAL DEL DEPORTE	5.865,0	-	865,0	2.750,0	2.250,0	
TOTAL JURISDICCION 61	13.275,0	2.174,0	6.101,0	2.750,0	2.250,0	
TOTAL FUNCION 30	42.306,5	24.545,5	8.866,0	3.750,0	5.125,0	
40 - BIENESTAR SOCIAL SIN DISCRIMINAR						
32 - SECRETARIA DE ESTADO DE HACIENDA						
579 - DIRECCION GENERAL DE ADMINISTRACION - CUMPLIMIENTO DECRETO-LEY NRO. 12.029/57	255,0	-	255,0	-	-	
TOTAL JURISDICCION 32	255,0	-	255,0	-	-	
60 - MINISTERIO DE BIENESTAR SOCIAL						
325 - PRODUCCION DE LOTERIA Y CASINOS	17.780,0	1.250,0	430,0	7.400,0	8.700,0	
TOTAL JURISDICCION 60	17.780,0	1.250,0	430,0	7.400,0	8.700,0	
TOTAL FUNCION 40	18.035,0	1.250,0	685,0	7.400,0	8.700,0	
TOTAL FINALIDAD 7	70.930,2	29.448,2	13.457,0	14.200,0	13.825,0	
TOTAL GENERAL	579.467,4	220.930,2	246.493,9	86.556,7	25.486,6	

EROGACIONES CORRIENTES

ORGANISMOS DESCENTRALIZADOS

PLANILLA NRO. 6

SECCION 0

EN MILES DE PESOS

ANEXA AL ART. NRO. 1

CARACTER 2

FINALIDAD	FUNCION	TOTAL	SECTOR 1 - OPERACION		SECTOR 3 - TRANSFERENCIAS	
			INCISO 11	INCISO 12	INCISO 31	INCISO 33
JURISDICCION	2 AL 5	2	3	4	5	
ORGANISMO DESCENTRALIZADO	1.					
1 - ADMINISTRACION GENERAL						
90 - ADMINISTRACION GENERAL SIN DISCRIMINAR						
51 - COMANDO EN JEFE DEL EJERCITO						
034 - INSTITUTO GEOGRAFICO MILITAR		5.638,0	5.457,7	180,0	-	3
TOTAL JURISDICCION 51		5.638,0	5.457,7	180,0	-	3
52 - COMANDO EN JEFE DE LA ARMADA						
059 - INSTITUTO ANTARTICO ARGENTINO		975,3	895,1	73,7	6,5	-
TOTAL JURISDICCION 52		975,3	895,1	73,7	6,5	-
TOTAL FUNCION 90		6.613,3	6.352,8	253,7	6,5	3
TOTAL FINALIDAD 1		6.613,3	6.352,8	253,7	6,5	3
2 - DEFENSA						
20 - AERONAUTICA						
53 - COMANDO EN JEFE DE LA FUERZA AEREA						
030 - FONDO PARA LA DEFENSA ANTIAEREA TERRITORIAL		152,2	130,2	22,0	-	-
TOTAL JURISDICCION 53		152,2	130,2	22,0	-	-
TOTAL FUNCION 20		152,2	130,2	22,0	-	-
90 - DEFENSA SIN DISCRIMINAR						
50 - MINISTERIO DE DEFENSA						
094 - REGISTRO NACIONAL DE LAS PERSONAS		4.964,6	3.574,5	1.390,1	-	-
TOTAL JURISDICCION 50		4.964,6	3.574,5	1.390,1	-	-
TOTAL FUNCION 90		4.964,6	3.574,5	1.390,1	-	-
TOTAL FINALIDAD 2		5.116,8	3.704,7	1.412,1	-	-
4 - SANIDAD						
01 - SALUD PUBLICA						
63 - SECRETARIA DE ESTADO DE SALUD PUBLICA						
060 - SERVICIO NACIONAL DE REHABILITACION		6.360,0	4.446,0	1.877,0	10,0	27,0
067 - INSTITUTO NACIONAL DE MICROBIOLOGIA		4.689,6	3.537,5	1.152,3	-	-
075 - INSTITUTO NACIONAL DE SALUD MENTAL		52.852,8	29.419,0	21.495,2	757,6	1.181,0
TOTAL JURISDICCION 63		63.902,6	37.402,5	24.524,5	767,6	1.208,0
TOTAL FUNCION 01		63.902,6	37.402,5	24.524,5	767,6	1.208,0
10 - SERVICIOS SANITARIOS						
73 - SECRETARIA DE ESTADO DE RECURSOS HIDRICOS						
001 - ADMINISTRACION GENERAL DE OBRAS SANITARIAS DE LA NACION		232.597,8	142.215,9	82.678,7	7.500,2	203,0

EROGACIONES CORRIENTES

SECCION C		ORGANISMOS DESCENTRALIZADOS			PLANILLA NRO. 6	
CARACTER		EN MILES DE PESOS			ANEXA AL ART. NRO. 1	
FINALIDAD		SECTOR 1 - OPERACION			SECTOR 3 - TRANSFERENCIAS	
FUNCION	JURISDICCION	TOTAL	INCISO 11	INCISO 12	INCISO 31	INCISO 33
	ORGANISMO DESCENTRALIZADO	2 AL 5	PERSONAL	BIENES Y SERVICIOS NO PERSONALES	AL SECTOR PUBLICO	AL SECTOR PRIVADO
		1	2	3	4	5
TOTAL	JURISDICCION 73	232.997,8	142.215,9	82.678,7	7.500,2	203,0
TOTAL	FUNCION 10	232.997,8	142.215,9	82.678,7	7.500,2	203,0
TOTAL	FINALIDAD 4	296.500,4	179.618,4	107.203,2	8.267,8	1.411,0
5 - CULTURA Y EDUCACION						
01 - CULTURA						
01 - PRESIDENCIA DE LA NACION						
077	- CONSEJO NACIONAL DE INVESTIGACIONES CIENTIFICAS Y TECNICAS	18.630,9	6.771,9	450,0	70,0	11.339,0
TOTAL	JURISDICCION 01	18.630,9	6.771,9	450,0	70,0	11.339,0
20 - MINISTERIO DE RELACIONES EXTERIORES Y CULTO						
057	- COMISION NACIONAL DE ESTUDIOS GEO-HELIOFISICOS	4.615,0	2.057,8	2.403,7	3,5	150,0
TOTAL	JURISDICCION 20	4.615,0	2.057,8	2.403,7	3,5	150,0
40 - MINISTERIO DE CULTURA Y EDUCACION						
031	- FUNDACION MIGUEL LILLO	1.239,2	1.006,3	213,3	-	19,6
041	- UNIVERSIDAD NACIONAL DEL SUR	190,7	90,7	100,0	-	-
043	- UNIVERSIDAD NACIONAL DE CUYO	1.167,3	1.128,2	41,1	-	-
046	- UNIVERSIDAD NACIONAL DE LA PLATA	1.135,9	1.015,2	100,7	-	20,0
047	- UNIVERSIDAD NACIONAL DE TUCUMAN	153,0	142,1	10,9	-	-
048	- UNIVERSIDAD NACIONAL DEL LITORAL	847,6	566,2	281,0	-	4
056	- ENTE DE CALIFICACION CINEMATOGRAFICA	248,6	234,3	14,3	-	-
063	- UNIVERSIDAD NACIONAL DEL NORDESTE	288,4	239,1	49,3	-	-
078	- FONDO NACIONAL DE LAS ARTES	2.080,0	754,6	869,4	130,0	346,0
TOTAL	JURISDICCION 40	7.350,7	5.174,7	1.660,0	130,0	386,0
TOTAL	FUNCION 01	30.596,6	14.004,4	4.513,7	203,5	11.875,0
10 - EDUCACION ELEMENTAL						
40 - MINISTERIO DE CULTURA Y EDUCACION						
041	- UNIVERSIDAD NACIONAL DEL SUR	171,3	170,8	0,5	-	-
046	- UNIVERSIDAD NACIONAL DE LA PLATA	1.070,8	1.026,8	44,0	-	-
047	- UNIVERSIDAD NACIONAL DE TUCUMAN	142,6	140,9	1,7	-	-
TOTAL	JURISDICCION 40	1.384,7	1.338,5	46,2	-	-
TOTAL	FUNCION 10	1.384,7	1.338,5	46,2	-	-
20 - EDUCACION MEDIA Y TECNICA						
40 - MINISTERIO DE CULTURA Y EDUCACION						
041	- UNIVERSIDAD NACIONAL DEL SUR	2.065,2	1.993,9	71,3	-	-
043	- UNIVERSIDAD NACIONAL DE BUENOS AIRES	4.270,1	4.141,5	128,6	-	-
044	- UNIVERSIDAD NACIONAL DE COORDABA	2.329,3	2.232,7	88,6	-	8,6

EROGACIONES CORRIENTES

ORGANISMOS DESCENTRALIZADOS

SECCION 0

PLANILLA NRO. 6

CARACTER 2

EN MILES DE PESOS

ANEXA AL ART. NRO. 1

FINALIDAD	FUNCION	JURISDICCION	SECTOR 1 - OPERACION			SECTOR 3 - TRANSFERENCIAS	
			TOTAL	INCISO 31	INCISO 12	INCISO 31	INCISO 33
			2 AL 5	PERSONAL	BIENES Y SERVICIOS NO PERSONALES	AL SECTOR PUBLICO	AL SECTOR PRIVADO
ORGANISMO DESCENTRALIZADO	1	2	3	4	5		
	043 - UNIVERSIDAD NACIONAL DE CUYO	6.498,9	6.258,2	237,0	-	1,7	
	046 - UNIVERSIDAD NACIONAL DE LA PLATA	4.957,8	4.748,3	209,5	-	-	
	047 - UNIVERSIDAD NACIONAL DE TUCUMAN	3.305,4	3.153,9	124,4	-	25,3	
	048 - UNIVERSIDAD NACIONAL DEL LITORAL	2.034,0	1.940,7	91,6	-	1,7	
	049 - UNIVERSIDAD NACIONAL DE ROSARIO	2.907,0	2.868,9	117,8	-	,3	
	063 - UNIVERSIDAD NACIONAL DEL NORDESTE	530,3	458,9	71,4	-	-	
	089 - CONSEJO NACIONAL DE EDUCACION TECNICA	135.421,5	132.031,5	3.389,0	-	1,0	
	TOTAL JURISDICCION 40	164.397,7	159.830,5	4.528,6	-	38,6	
	TOTAL FUNCION 20	164.397,7	159.830,5	4.528,6	-	38,6	
	30 - EDUCACION SUPERIOR Y UNIVERSITARIA						
	40 - MINISTERIO DE CULTURA Y EDUCACION						
	018 - COMISION LEY NRO. 11.933, ART. 6TO.	916,2	566,2	350,0	-	-	
	041 - UNIVERSIDAD NACIONAL DEL SUR	11.291,4	10.185,7	1.005,7	-	100,0	
	043 - UNIVERSIDAD NACIONAL DE BUENOS AIRES	105.220,2	96.554,4	8.490,9	-	182,9	
	044 - UNIVERSIDAD NACIONAL DE CORDOBA	36.962,8	34.069,0	2.469,2	-	424,6	
	045 - UNIVERSIDAD NACIONAL DE CUYO	26.683,9	25.020,3	1.495,9	-	167,7	
	046 - UNIVERSIDAD NACIONAL DE LA PLATA	34.074,8	32.277,2	1.772,3	-	25,3	
	047 - UNIVERSIDAD NACIONAL DE TUCUMAN	26.150,2	24.945,0	859,5	-	345,7	
	048 - UNIVERSIDAD NACIONAL DEL LITORAL	9.056,3	8.478,4	310,0	-	67,9	
	049 - UNIVERSIDAD NACIONAL DE ROSARIO	31.520,3	28.014,3	3.436,2	-	69,8	
	063 - UNIVERSIDAD NACIONAL DEL NORDESTE	11.725,7	10.861,3	772,7	-	91,7	
	087 - CONSEJO DE RECTORES	905,0	600,0	305,0	-	-	
	088 - UNIVERSIDAD TECNOLOGICA NACIONAL	18.205,6	16.664,6	1.098,0	-	443,0	
	089 - CONSEJO NACIONAL DE EDUCACION TECNICA	1.751,5	1.735,5	16,0	-	-	
	TOTAL JURISDICCION 40	314.471,9	289.971,9	22.581,4	-	1.918,6	
	TOTAL FUNCION 30	314.471,9	289.971,9	22.581,4	-	1.918,6	
	90 - CULTURA Y EDUCACION SIN DISCRIMINAR						
	40 - MINISTERIO DE CULTURA Y EDUCACION						
	027 - INSTITUTO NACIONAL DE CREDITO EDUCATIVO PARA LA IGUALDAD DE OPORTUNIDADES	382,4	250,0	100,0	-	32,4	
	041 - UNIVERSIDAD NACIONAL DEL SUR	3.975,7	2.504,9	818,8	152,0	500,0	
	043 - UNIVERSIDAD NACIONAL DE BUENOS AIRES	16.329,7	9.850,3	2.849,8	1.889,6	1.740,0	
	044 - UNIVERSIDAD NACIONAL DE CORDOBA	12.553,9	8.964,0	2.445,9	1.018,8	125,2	
	045 - UNIVERSIDAD NACIONAL DE CUYO	5.112,4	3.630,0	653,9	-	828,5	
	046 - UNIVERSIDAD NACIONAL DE LA PLATA	14.455,3	8.391,6	3.402,6	507,0	2.154,1	

EROGACIONES CORRIENTES

ORGANISMOS DESCENTRALIZADOS

SECCION 1

CARACTER 2

PLANILLA NRO. 6

ANEXA AL ART. NRO. 1

FINALIDAD	FUNCION	JURISDICCION	SECTOR 1 - OPERACION			SECTOR 3 - TRANSFERENCIAS	
			TOTAL	INCISO 11	INCISO 12	INCISO 31	INCISO 33
			2 AL 5	PERSONAL	BIENES Y SERVICIOS NO PERSONALES	AL SECTOR PUBLICO	AL SECTOR PRIVADO
ORGANISMO DESCENTRALIZADO	1	2	3	4	5		
	047 - UNIVERSIDAD NACIONAL DE TUCUMAN		8.320,9	5.461,9	1.468,0	911,5	499,5
	048 - UNIVERSIDAD NACIONAL DEL LITORAL		4.522,4	2.954,5	354,4	425,0	758,5
	049 - UNIVERSIDAD NACIONAL DE ROSARIO		8.239,0	6.879,1	847,0	243,0	269,9
	063 - UNIVERSIDAD NACIONAL DEL NORD-ESTE		3.804,4	2.172,7	1.266,4	200,0	165,3
	089 - CONSEJO NACIONAL DE EDUCACION TECNICA		4.937,0	4.316,0	590,0	-	31,0
	TOTAL JURISDICCION 40		82.633,1	55.375,0	14.776,8	5.376,9	7.104,4
	TOTAL FUNCION 90		82.633,1	55.375,0	14.776,8	5.376,9	7.104,4
	TOTAL FINALIDAD 5		593.484,0	520.520,3	46.446,7	5.580,4	20.936,6
6 - DESARROLLO DE LA ECONOMIA							
05 - AGRICULTURA, GANADERIA Y RECURSOS NATURALES NO MINERALES							
	31 - SECRETARIA DE ESTADO DE AGRICULTURA Y GANADERIA						
	002 - SERVICIO NACIONAL DE PARQUES NACIONALES		8.183,0	3.867,0	4.166,0	60,0	90,0
	062 - INSTITUTO NACIONAL DE TECNOLOGIA AGROPECUARIA		65.635,9	51.223,9	12.594,0	580,0	1.238,0
	082 - INSTITUTO NACIONAL DE COLONIZACION Y REGIMEN DE LA TIERRA		2.717,0	1.974,0	708,0	35,0	-
	TOTAL JURISDICCION 31		76.535,9	57.064,9	17.468,0	675,0	1.328,0
	TOTAL FUNCION 05		76.535,9	57.064,9	17.468,0	675,0	1.328,0
10 - ENERGIA Y COMBUSTIBLES							
	01 - PRESIDENCIA DE LA NACION						
	068 - COMISION NACIONAL DE ENERGIA ATOMICA		35.352,7	23.258,7	11.494,0	220,0	380,0
	TOTAL JURISDICCION 01		35.352,7	23.258,7	11.494,0	220,0	380,0
	TOTAL FUNCION 10		35.352,7	23.258,7	11.494,0	220,0	380,0
30 - INDUSTRIAS							
	01 - PRESIDENCIA DE LA NACION						
	071 - INSTITUTO NACIONAL DE CINEMATOGRAFIA		4.031,0	1.464,0	2.301,0	26,0	240,0
	TOTAL JURISDICCION 01		4.031,0	1.464,0	2.301,0	26,0	240,0
	33 - SECRETARIA DE ESTADO DE INDUSTRIA Y COMERCIO INTERIOR						
	074 - INSTITUTO NACIONAL DE TECNOLOGIA INDUSTRIAL		6.098,7	4.093,7	800,0	5,0	1.200,0
	086 - INSTITUTO NACIONAL DE VITIVINICULTURA		16.120,0	11.100,0	4.680,0	220,0	120,0
	TOTAL JURISDICCION 33		22.218,7	15.193,7	5.480,0	225,0	1.320,0
	50 - MINISTERIO DE DEFENSA						
	025 - DIRECCION GENERAL DE FABRICACIONES MILITARES		319.746,0	98.079,0	218.907,0	2.600,0	160,0
	TOTAL JURISDICCION 50		319.746,0	98.079,0	218.907,0	2.600,0	160,0
	TOTAL FUNCION 30		345.995,7	114.736,7	226.688,0	2.851,0	1.720,0
55 - TURISMO							
	01 - PRESIDENCIA DE LA NACION						
	070 - DIRECCION NACIONAL DE TURISMO		11.707,1	1.276,1	9.956,0	279,0	200,0

EROGACIONES CORRIENTES

ORGANISMOS DESCENTRALIZADOS

SECCION 0

EN MILES DE PESOS

PLANILLA NRO. 6

CARACTER 2

ANEXA AL ART. NRO. 1

FINALIDAD	FUNCION	TOTAL	SECTOR 1 - OPERACION		SECTOR 3 - TRANSFERENCIAS				
			2 AL 5	INCISO 11 PERSONAL	INCISO 12 BIENES Y SERVICIOS NO PERSONALES	INCISO 31 AL SECTOR PUBLICO	INCISO 33 AL SECTOR PRIVADO		
								1	2
	JURISDICCION								
	ORGANISMO DESCENTRALIZADO								
	TOTAL JURISDICCION 01	11.707,1		1.276,1	9.956,0	275,0		200,0	
	TOTAL FUNCION 35	11.707,1		1.276,1	9.956,0	275,0		200,0	
45 - INFRAESTRUCTURA VIAL									
	71 - SECRETARIA DE ESTADO DE OBRAS PUBLICAS Y TRANSPORTE								
	034 - DIRECCION NACIONAL DE VIALIDAD	166.905,9		93.367,2	67.428,2	6.110,5		-	
	TOTAL JURISDICCION 71	166.905,9		93.367,2	67.428,2	6.110,5		-	
	TOTAL FUNCION 43	166.905,9		93.367,2	67.428,2	6.110,5		-	
40 - COMERCIO Y ALMACENAJE									
	31 - SECRETARIA DE ESTADO DE AGRI- CULTURA Y GANADERIA								
	035 - JUNTA NACIONAL DE CARNES	17.508,9		9.350,3	7.972,4	175,0		11,0	
	036 - JUNTA NACIONAL DE GRANOS	60.207,0		54.276,0	25.051,0	880,0		-	
	080 - MERCADO NACIONAL DE HACIENDA	5.301,1		4.000,1	1.219,0	82,0		-	
	TOTAL JURISDICCION 31	103.017,0		67.626,6	34.242,4	1.137,0		11,0	
	TOTAL FUNCION 60	103.017,0		67.626,6	34.242,4	1.137,0		11,0	
70 - SEGUROS Y FINANZAS									
	30 - MINISTERIO DE ECONOMIA Y TRABAJO								
	004 - BANCO CENTRAL DE LA REPUBLICA ARGENTINA	42.469,3		39.999,3	5.020,0	650,0		800,0	
	005 - BANCO DE LA NACION ARGENTINA	210.929,4		173.625,4	34.605,0	2.537,0		162,0	
	007 - BANCO INDUSTRIAL DE LA REPUBLICA ARGENTINA	45.081,8		36.440,8	7.992,0	599,0		50,0	
	009 - CAJA NACIONAL DE AHORRO POSTAL	49.957,1		40.834,1	8.500,0	623,0		-	
	040 - COMISION NACIONAL DE VALORES	1.509,9		1.321,0	170,0	18,9		-	
	069 - INSTITUTO DE SERVICIOS SOCIA- LES BANCARIOS	34.703,1		32.923,1	1.200,0	570,0		10,0	
	TOTAL JURISDICCION 30	384.646,8		321.139,9	57.487,0	4.997,9		1.022,0	
	32 - SECRETARIA DE ESTADO DE HACIENDA								
	042 - SUPERINTENDENCIA DE SEGUROS DE LA NACION	2.353,2		2.070,2	250,0	33,0		-	
	TOTAL JURISDICCION 32	2.353,2		2.070,2	250,0	33,0		-	
	TOTAL FUNCION 70	387.000,0		323.210,1	57.737,0	5.030,9		1.022,0	
90 - DESARROLLO DE LA ECONOMIA SIN DISCRIMINAR									
	31 - SECRETARIA DE ESTADO DE AGRI- CULTURA Y GANADERIA								
	092 - INSTITUTO NACIONAL DE LA ACTI- VIDAD HIPICA	26.092,0		894,0	367,0	2.600,0		22.231,0	
	TOTAL JURISDICCION 31	26.092,0		894,0	367,0	2.600,0		22.231,0	
	73 - SECRETARIA DE ESTADO DE RECUR- SOS HUMANOS								
	035 - LABORATORIO NACIONAL DE HI- DRAULICA APLICADA	3.273,8		2.416,7	710,6	76,5		70,0	
	TOTAL JURISDICCION 73	3.273,8		2.416,7	710,6	76,5		70,0	
	TOTAL FUNCION 90	29.365,8		3.310,7	1.077,6	2.676,5		22.301,0	
	TOTAL FINALIDAD 6	1.155.880,1		683.851,0	426.091,2	18.975,9		26.962,0	
7 - BIENESTAR SOCIAL									
01 - SEGURIDAD SOCIAL									
	10 - MINISTERIO DEL INTERIOR								
	008 - CAJA DE RETIROS, JUBILACIONES Y PENSIONES DE LA POLICIA FE- DERAL	1.342,0		1.242,0	100,0	-		-	

EROGACIONES CORRIENTES

ORGANISMOS DESCENTRALIZADOS

SECCION 0

PLANILLA NRO. 6

CARACTER 2

EN MILES DE PESOS

ANEXA AL ART. NRO. 1

FINALIDAD FUNCION JURISDICCION ORGANISMO DESCENTRALIZADO	SECTOR 1 - OPERACION			SECTOR 3 - TRANSFERENCIAS	
	TOTAL	INCISO 11	INCISO 12	INCISO 31	INCISO 33
	2 AL 5	PERSONAL	BIENES Y SERVICIOS NO PERSONALES	AL SECTOR PUBLICO	AL SECTOR PRIVADO
	1	2	3	4	5
TOTAL JURISDICCION 10	1.342,0	1.242,0	100,0	-	-
50 - MINISTERIO DE DEFENSA					
033 - INSTITUTO DE AYUDA FINANCIERA PARA PAGO DE RETIROS Y PENSIONES MILITARES	2.876,4	2.175,4	701,0	-	-
TOTAL JURISDICCION 50	2.876,4	2.175,4	701,0	-	-
62 - SECRETARIA DE ESTADO DE SEGURIDAD SOCIAL					
020 - CAJA NACIONAL DE PREVISION DE LA INDUSTRIA, COMERCIO Y ACTIVIDADES CIVILES	27.212,0	21.952,3	5.519,7	140,0	-
021 - CAJA NACIONAL DE PREVISION PARA EL PERSONAL DEL ESTADO Y SERVICIOS PUBLICOS	11.785,4	9.249,4	2.430,0	106,0	-
022 - CAJA NACIONAL DE PREVISION PARA TRABAJADORES AUTONOMOS	11.337,7	8.190,9	3.114,8	32,0	-
024 - DIRECCION GENERAL DE SERVICIOS COMUNES DE PREVISION	22.107,0	16.441,4	5.620,1	45,5	-
TOTAL JURISDICCION 62	72.442,1	55.434,0	16.684,6	323,5	-
TOTAL FUNCION 01	76.660,5	58.851,4	17.485,6	323,5	-
10 - VIVIENDA					
50 - MINISTERIO DE DEFENSA					
033 - INSTITUTO DE AYUDA FINANCIERA PARA PAGO DE RETIROS Y PENSIONES MILITARES	422,2	350,0	72,2	-	-
TOTAL JURISDICCION 50	422,2	350,0	72,2	-	-
64 - SECRETARIA DE ESTADO DE VIVIENDA					
006 - BANCO HIPOTECARIO NACIONAL	48.844,8	41.329,9	6.878,9	630,0	6,0
019 - CAJA FEDERAL DE AHORRO Y PRESTAMO PARA LA VIVIENDA	1.765,5	1.551,8	189,0	24,7	-
026 - DIRECCION GENERAL DE PRESTAMOS PERSONALES Y CON GARANTIA REAL	4.088,0	3.474,0	596,0	18,0	-
TOTAL JURISDICCION 64	54.698,3	46.355,7	7.663,9	672,7	6,0
TOTAL FUNCION 10	55.120,5	46.705,7	7.736,1	672,7	6,0
TOTAL FINALIDAD 7	131.781,0	105.557,1	25.221,7	996,2	6,0
TOTAL GENERAL	2.189.375,6	1.499.604,3	606.628,6	33.826,8	49.315,9

EROGACIONES DE CAPITAL

ADMINISTRACION CENTRAL

SECCION 4

EN MILES DE PESOS

PLANILLA NRO. 7

CARACTER C

ANEXA AL ART. NRO. 1

FINALIDAD	TOTAL	SECTOR 5 INVERSION FINANCIERA		SECTOR 4 - INVERSION FISICA		SECTOR 8 - TRANSFERENCIAS	
		INCISO 51 VALORES FINANCIEROS	INCISO 61 BIENES	INCISO 62 TRABAJOS PUBLICOS	INCISO 81 AL SECTOR PUBLICO	INCISO 83 AL SECTOR PRIVADO	
FUNCION	2 AL 6						
JURISDICCION	1	2	3	4	5	6	
1- ADMINISTRACION GENERAL							
01- CONDUCCION EJECUTIVA							
01- PRESIDENCIA DE LA NACION	5.083,0	-	4.033,0	1.050,0	-	-	
10- MINISTERIO DEL INTERIOR	1.640,0	-	1.590,0	50,0	-	-	
20- MINISTERIO DE RELACIONES EXTERIORES Y CULTO	2.245,0	-	1.011,0	1.234,0	-	-	
71- SECRETARIA DE ESTADO DE OBRAS PUBLICAS Y TRANSPORTE	1.871,5	-	-	1.871,5	-	-	
TOTAL FUNCION 01	10.839,5	-	6.634,0	4.205,5	-	-	
10- ADMINISTRACION FISCAL							
32- SECRETARIA DE ESTADO DE HACIENDA	7.826,0	2,0	4.770,0	3.054,0	-	-	
71- SECRETARIA DE ESTADO DE OBRAS PUBLICAS Y TRANSPORTE	117,0	-	-	117,0	-	-	
TOTAL FUNCION 10	7.943,0	2,0	4.770,0	3.171,0	-	-	
20- CONTROL FISCAL							
04- TRIBUNAL DE CUENTAS DE LA NACION	13,0	-	13,0	-	-	-	
TOTAL FUNCION 20	13,0	-	13,0	-	-	-	
40- JUSTICIA							
03- CORTE SUPREMA Y TRIBUNALES INFERIORES	3.682,0	-	1.282,0	4.400,0	-	-	
05- SECRETARIA DE ESTADO DE JUSTICIA	3.097,0	-	3.049,0	52,0	-	-	
71- SECRETARIA DE ESTADO DE OBRAS PUBLICAS Y TRANSPORTE	120,0	-	-	120,0	-	-	
TOTAL FUNCION 40	10.899,0	-	6.327,0	4.572,0	-	-	
50- ASUNTOS EXTERIORES							
20- MINISTERIO DE RELACIONES EXTERIORES Y CULTO	3.289,0	-	1.089,0	2.200,0	-	-	
TOTAL FUNCION 50	3.289,0	-	1.089,0	2.200,0	-	-	
60- CULTE							
71- SECRETARIA DE ESTADO DE OBRAS PUBLICAS Y TRANSPORTE	306,0	-	-	306,0	-	-	
TOTAL FUNCION 60	306,0	-	-	306,0	-	-	
50- ADMINISTRACION GENERAL SIN DISCRIMINAR							
01- PRESIDENCIA DE LA NACION	30,0	-	30,0	-	-	-	

EROGACIONES DE CAPITAL

ADMINISTRACION CENTRAL

SECCION 4

EN PILES DE PESOS

PLANILLA NRO. 7

CATEGORIA 0

ANEXA AL ART. NRO. 1

FINALIDAD	FUNCION	TOTAL	SECTOR 5 INVERSION FINANCIERA		SECTOR 6 - INVERSION FISICA		SECTOR 8 - TRANSFERENCIAS	
			2 AL 6	INCISO 53	INCISO 61	INCISO 62	INCISO 81	INCISO 83
				VALORES FINANCIEROS	BIENES	TRABAJOS PUBLICOS	AL SECTOR PUBLICO	AL SECTOR PRIVADO
JURISDICCION		1	2	3	4	5	6	
	10- MINISTERIO DEL INTERIOR	1.920,0	-	870,0	1.050,0	-	-	
	30- MINISTERIO DE ECONOMIA Y TRABAJO	65,0	-	65,0	-	-	-	
	71- SECRETARIA DE ESTADO DE OBRAS PUBLICAS Y TRANSPORTE	109,9	-	-	109,9	-	-	
	73- SECRETARIA DE ESTADO DE RECURSOS HIDRICOS	200,0	-	200,0	-	-	-	
	91- OBLIGACIONES A CARGO DEL TESORO	114.000,0	-	-	-	114.000,0	-	
	TOTAL FUNCION 90	116.324,9	-	1.169,0	1.159,9	114.000,0	-	
	TOTAL FINALIDAD 1	149.614,0	2,0	19.998,0	19.614,0	114.000,0	-	
2- DEFENSA								
01- EJERCITO								
	51- COMANDO EN JEFE DEL EJERCITO	43.532,9	-	3.107,9	40.425,0	-	-	
	TOTAL FUNCION 01	43.532,9	-	3.107,9	40.425,0	-	-	
10- ARMADA								
	92- COMANDO EN JEFE DE LA ARMADA	79.836,3	-	23.546,3	56.288,0	-	-	
	TOTAL FUNCION 10	79.836,3	-	23.546,3	56.288,0	-	-	
20- AERONAUTICA								
	93- COMANDO EN JEFE DE LA FUERZA AEREA	54.678,9	-	6.000,0	48.678,9	-	-	
	TOTAL FUNCION 20	54.678,9	-	6.000,0	48.678,9	-	-	
90- DEFENSA SIN DISCRIMINAR								
	01- PRESIDENCIA DE LA NACION	714,0	-	414,0	300,0	-	-	
	50- MINISTERIO DE DEFENSA	142.960,7	-	141.140,7	1.820,0	-	-	
	TOTAL FUNCION 90	143.674,7	-	141.554,7	2.120,0	-	-	
	TOTAL FINALIDAD 2	321.722,8	-	174.210,9	147.511,9	-	-	
3- SEGURIDAD								
01- POLICIA INTERIOR								
	10- MINISTERIO DEL INTERIOR	34.890,0	-	15.000,0	19.890,0	-	-	
	71- SECRETARIA DE ESTADO DE OBRAS PUBLICAS Y TRANSPORTE	300,0	-	-	300,0	-	-	
	TOTAL FUNCION 01	35.190,0	-	15.000,0	20.190,0	-	-	
10- POLICIA DE FRONTERAS								
	51- COMANDO EN JEFE DEL EJERCITO	6.299,0	-	4.993,7	1.301,3	-	-	
	TOTAL FUNCION 10	6.299,0	-	4.993,7	1.301,3	-	-	

PROGACIONES DE CAPITAL

ADMINISTRACION CENTRAL

EN MILES DE PESOS

PLANILLA NRO. 7

SECCION 4

CARACTER 0

ANEXA AL ART. NRO. 1

FINALIDAD	FUNCION	TOTAL	SECTOR 5	SECTOR 6 - INVERSION FISICA		SECTOR 8 - TRANSFERENCIAS	
			INVERSION FINANCIERA	INCISO 61	INCISO 62	INCISO 81	INCISO 83
JURISDICCION		2 AL 6	VALORES FINANCIEROS	BIENES	TRABAJOS PUBLICOS	AL SECTOR PUBLICO	AL SECTOR PRIVADO
		1	2	3	4	5	6
20- POLICIA MARITIMA							
	52- COMANDO EN JEFE DE LA ARMADA	3.885,7	-	2.828,7	1.057,0	-	-
	TOTAL FUNCION 20	3.885,7	-	2.828,7	1.057,0	-	-
30- RECLUSION Y CORRECCION							
	05- SECRETARIA DE ESTADO DE JUSTICIA	528,0	-	500,0	28,0	-	-
	71- SECRETARIA DE ESTADO DE OBRAS PUBLICAS Y TRANSPORTE	20,0	-	-	20,0	-	-
	TOTAL FUNCION 30	548,0	-	500,0	48,0	-	-
	TOTAL FINALIDAD 3	48.918,7	-	23.322,4	22.996,3	-	-
4- SANIDAD							
01- SALUD PUBLICA							
	32- SECRETARIA DE ESTADO DE HACIENDA	1.750,0	-	-	1.750,0	-	-
	63- SECRETARIA DE ESTADO DE SALUD PUBLICA	36.506,1	-	12.157,4	2.700,0	20.086,7	1.562,0
	71- SECRETARIA DE ESTADO DE OBRAS PUBLICAS Y TRANSPORTE	21,5	-	-	21,5	-	-
	91- OBLIGACIONES A CARGO DEL TESORERO	1.271,1	-	-	-	1.271,1	-
	TOTAL FUNCION 01	39.548,7	-	12.157,4	4.471,5	21.357,8	1.562,0
	TOTAL FINALIDAD 4	39.548,7	-	12.157,4	4.471,5	21.357,8	1.562,0
5- CULTURA Y EDUCACION							
01- CULTURA							
	40- MINISTERIO DE CULTURA Y EDUCACION	826,1	-	826,1	-	-	-
	71- SECRETARIA DE ESTADO DE OBRAS PUBLICAS Y TRANSPORTE	2.056,5	-	-	2.056,5	-	-
	TOTAL FUNCION 01	2.882,6	-	826,1	2.056,5	-	-
10- EDUCACION ELEMENTAL							
	40- MINISTERIO DE CULTURA Y EDUCACION	9.686,8	-	9.686,8	-	-	-
	71- SECRETARIA DE ESTADO DE OBRAS PUBLICAS Y TRANSPORTE	1,0	-	-	1,0	-	-
	TOTAL FUNCION 10	9.687,8	-	9.686,8	1,0	-	-
20- EDUCACION MEDIA Y TECNICA							
	40- MINISTERIO DE CULTURA Y EDUCACION	2.128,3	-	2.128,3	-	-	-
	51- COMANDO EN JEFE DEL EJERCITO	370,0	-	-	370,0	-	-

EROGACIONES DE CAPITAL

ADMINISTRACION CENTRAL

EN MILES DE PESOS

PLANILLA NRO. 7

SECCION 4

CARACTER 0

ANEXA AL APT. NRO. 1

FINALIDAD	FUNCION	TOTAL	SECTOR 5 INVERSION FINANCIERA		SECTOR 6 - INVERSION FISICA		SECTOR 8 - TRANSFERENCIAS	
			INCISO 53 VALORES FINANCIEROS		INCISO 41 BIENES	INCISO 62 TRABAJOS PUBLICOS	INCISO 81 AL SECTOR PUBLICO	INCISO 83 AL SECTOR PRIVADO
			2 AL	6	3	4	5	6
JURISDICCION	1	2	3	4	5	6		
TOTAL FUNCION 20		2.498,3	-	2.128,3	370,0	-	-	
30- EDUCACION SUPERIOR Y UNIVERSITARIA								
40- MINISTERIO DE CULTURA Y EDUCACION		461,5	-	461,5	-	-	-	
TOTAL FUNCION 30		461,5	-	461,5	-	-	-	
90- CULTURA Y EDUCACION SIN DISCIPLINAR								
00- MINISTERIO DE CULTURA Y EDUCACION		7.653,6	1,0	3.492,6	4.160,0	-	-	
91- OBLIGACIONES A CARGO DEL TESORO		67,0	-	-	-	67,0	-	
TOTAL FUNCION 90		7.720,6	1,0	3.492,6	4.160,0	67,0	-	
TOTAL FINALIDAD 5		23.250,0	1,0	16.595,3	6.587,5	67,0	-	
6- DESARROLLO DE LA ECONOMIA								
05- AGRICULTURA, GANADERIA Y RECURSOS NATURALES NO MINERALES								
31- SECRETARIA DE ESTADO DE AGRICULTURA Y GANADERIA		730,0	-	400,0	330,0	-	-	
TOTAL FUNCION 05		730,0	-	400,0	330,0	-	-	
10- ENERGIA Y COMBUSTIBLES								
72- SECRETARIA DE ESTADO DE ENERGIA		13.619,0	7.060,0	625,0	5.930,0	-	-	
91- OBLIGACIONES A CARGO DEL TESORO		102.329,0	67.790,0	14.734,0	-	19.841,0	-	
TOTAL FUNCION 10		115.948,0	74.850,0	15.359,0	5.930,0	19.841,0	-	
20- CANTERAS Y MINAS								
39- SECRETARIA DE ESTADO DE MINERIA		9.445,0	-	645,0	9.290,0	10,0	-	
TOTAL FUNCION 20		9.445,0	-	645,0	9.290,0	10,0	-	
30- INDUSTRIAS								
33- SECRETARIA DE ESTADO DE INDUSTRIA Y COMERCIO INTERIOR		13,0	-	13,0	-	-	-	
91- OBLIGACIONES A CARGO DEL TESORO		50.000,0	50.000,0	-	-	-	-	
TOTAL FUNCION 30		50.013,0	50.000,0	13,0	-	-	-	

EROGACIONES DE CAPITAL

ADMINISTRACION CENTRAL

EN RILES DE PESOS

PLANILLA NRO. 7

SECCION 4

CARACTER 0

ANEXA AL ART. NRO. 2

FINALIDAD	FUNCION	TOTAL	SECTOR 5	SECTOR 6 - INVERSION FISICA			SECTOR 0 - TRANSFERENCIAS	
			INVERSION FINANCIERA	INCISO 61	INCISO 62	INCISO 01	INCISO 02	
JURISDICCION		2 AL 6	VALORES FINANCIEROS	BIENES	TRABAJOS PUBLICOS	AL SECTOR PUBLICO	AL SECTOR PRIVADO	
		1	2	3	4	5	6	
40- TRANSPORTE FERROVIARIO								
	91- OBLIGACIONES A CARGO DEL TESORO	331.027,0	330.000,0	-	-	1.027,0	-	
	TOTAL FUNCION 40	331.027,0	330.000,0	-	-	1.027,0	-	
45- INFRAESTRUCTURA VIAL								
	91- OBLIGACIONES A CARGO DEL TESORO	126.990,0	-	-	-	126.990,0	-	
	TOTAL FUNCION 45	126.990,0	-	-	-	126.990,0	-	
49- OTROS MEDIOS DE TRANSPORTE								
	53- COMANDO EN JEFE DE LA FUERZA AEREA	40.000,0	-	-	40.000,0	-	-	
	71- SECRETARIA DE ESTADO DE OBRAS PUBLICAS Y TRANSPORTE	23.809,0	-	2.637,0	23.172,0	-	-	
	91- OBLIGACIONES A CARGO DEL TESORO	53.220,0	53.220,0	-	-	-	-	
	TOTAL FUNCION 49	119.029,0	53.220,0	2.637,0	63.172,0	-	-	
50- COMUNICACIONES								
	74- SECRETARIA DE ESTADO DE COMUNICACIONES	36.250,0	-	3.150,0	31.100,0	-	-	
	TOTAL FUNCION 50	36.250,0	-	3.150,0	31.100,0	-	-	
60- COMERCIO Y ALMACENAJE								
	33- SECRETARIA DE ESTADO DE INDUSTRIA Y COMERCIO INTERIOR	21,0	-	21,0	-	-	-	
	38- SECRETARIA DE ESTADO DE COMERCIO EXTERIOR	300,0	-	300,0	-	-	-	
	91- OBLIGACIONES A CARGO DEL TESORO	5.000,0	5.000,0	-	-	-	-	
	TOTAL FUNCION 60	5.321,0	5.000,0	321,0	-	-	-	
70- SEGUROS Y FINANZAS								
	91- OBLIGACIONES A CARGO DEL TESORO	6.730,0	6.730,0	-	-	-	-	
	TOTAL FUNCION 70	6.730,0	6.730,0	-	-	-	-	
90- DESARROLLO DE LA ECONOMIA SIN DISCRIMINAR								
	01- PRESIDENCIA DE LA NACION	118,0	-	118,0	-	-	-	
	20- MINISTERIO DE RELACIONES EXTERIORES Y CULTO	1.026,0	-	-	1.026,0	-	-	
	33- SECRETARIA DE ESTADO DE INDUSTRIA Y COMERCIO INTERIOR	309,0	-	309,0	-	-	-	

EROGACIONES DE CAPITAL

ADMINISTRACION CENTRAL

EN MILES DE PESOS

PLANILLA NRO. 7

SECCION 4

CAPACIDAD 0

ANEXA AL ART. NRO. 1

FINALIDAD	FUNCION	TOTAL	SECTOR 5	SECTOR 6 - INVERSION FISICA		SECTOR 8 - TRANSFERENCIAS	
			INVERSION FINANCIERA	INCISO 61	INCISO 62	INCISO 81	INCISO 82
			VALORES FINANCIEROS	BIENES	TRABAJOS PUBLICOS	AL SECTOR PUBLICO	AL SECTOR PRIVADO
JURISDICCION	1	2	3	4	5	6	
	30- SECRETARIA DE ESTADO DE TRABAJO	22.0	-	22.0	-	-	-
	70- MINISTERIO DE OBRAS Y SERVICIOS PUBLICOS	400.0	-	400.0	-	-	-
	71- SECRETARIA DE ESTADO DE OBRAS PUBLICAS Y TRANSPORTE	491.0	-	491.0	-	-	-
	91- OBLIGACIONES A CARGO DEL TESORO	106.229.0	28.288.0	8.920.0	-	71.419.0	-
	TOTAL FUNCION 90	110.991.0	28.288.0	9.820.0	1.020.0	71.419.0	-
	TOTAL FINALIDAD 6	910.994.0	548.000.0	32.349.0	110.848.0	219.299.0	-
7- BIENESTAR SOCIAL							
01- SEGURIDAD SOCIAL							
	42- SECRETARIA DE ESTADO DE SEGURIDAD SOCIAL	200.0	-	200.0	-	-	-
	TOTAL FUNCION 01	200.0	-	200.0	-	-	-
10- VIVIENDA							
	40- SECRETARIA DE ESTADO DE VIVIENDA	53.768.1	-	50.0	53.718.1	-	-
	71- SECRETARIA DE ESTADO DE OBRAS PUBLICAS Y TRANSPORTE	495.0	-	-	495.0	-	-
	91- OBLIGACIONES A CARGO DEL TESORO	1.163.0	-	-	-	1.163.0	-
	TOTAL FUNCION 10	55.426.1	-	50.0	54.213.1	1.163.0	-
20- ASISTENCIA SOCIAL							
	01- SECRETARIA DE ESTADO DE PROMOCION Y ASISTENCIA DE LA COMUNIDAD	3.366.0	-	1.666.0	1,200.0	1,500.0	1,000.0
	TOTAL FUNCION 20	3,366.0	-	1,666.0	1,200.0	1,500.0	1,000.0
30- INFORMACION Y ESPARCIMIENTO							
	41- SECRETARIA DE ESTADO DE PROMOCION Y ASISTENCIA DE LA COMUNIDAD	920.0	-	120.0	-	300.0	500.0
	91- OBLIGACIONES A CARGO DEL TESORO	24,000.0	24,000.0	-	-	-	-
	TOTAL FUNCION 30	24,920.0	24,000.0	120.0	-	300.0	500.0
90- BIENESTAR SOCIAL SIN DISCRIMINAR							
	60- MINISTERIO DE BIENESTAR SOCIAL	420.0	-	420.0	-	-	-
	61- SECRETARIA DE ESTADO DE PROMOCION Y ASISTENCIA DE LA COMUNIDAD	19,720.0	-	320.0	-	12,000.0	7,400.0
	TOTAL FUNCION 90	20,140.0	-	740.0	-	12,000.0	7,400.0
	TOTAL FINALIDAD 7	106,052.1	24,000.0	2,770.0	39,419.1	14,963.0	8,900.0

EROGACIONES DE CAPITAL

ADMINISTRACION CENTRAL

EN MILES DE PESOS

PLANILLA NRO. 7

SECCION 4

CARACTER 0

ANEXA AL ART. NRO. 1

FINALIDAD	TOTAL	SECTOR 5 INVERSION FINANCIERA		SECTOR 6 - INVERSION FISICA		SECTOR 6 - TRANSFERENCIAS		
		INCISO 55 VALORES FINANCIEROS	INCISO 41 BIENES	INCISO 62 TRABAJOS PUBLICOS	INCISO 81 AL SECTOR PUBLICO	INCISO 83 AL SECTOR PRIVADO		
FUNCION	JURISDICCION	2 AL 6	1	2	3	4	5	6
8- DEUDA PUBLICA								
01- DEUDA PUBLICA								
99- SERVICIO DE LA DEUDA PUBLICA	375.372.0	375.372.0	-	-	-	-	-	-
TOTAL FUNCION 01	375.372.0	375.372.0	-	-	-	-	-	-
TOTAL FINALIDAD 8	375.372.0	375.372.0	-	-	-	-	-	-
9- GASTOS A CLASIFICAR								
01- A CLASIFICAR POR DISTRIBUCION								
91- OBLIGACIONES A CARGO DEL TESORO	168.925.0	-	-	-	-	168.925.0	-	-
92- CREDITO DE EMERGENCIA	17.900.0	-	-	-	-	-	17.900.0	-
TOTAL FUNCION 01	186.825.0	-	-	-	-	168.925.0	17.900.0	-
TOTAL FINALIDAD 9	186.825.0	-	-	-	-	168.925.0	17.900.0	-
TOTAL GENERAL	2.158.038.7	947.421.0	281.399.8	343.046.3	538.201.8	27.962.0	-	-

EROGACIONES DE CAPITAL

CUENTAS ESPECIALES

EN MILES DE PESOS

PLANILLA NRO. 8

SECCION 4

CARACTER 1

ANEXA AL ART. NRO. 1

FINALIDAD

SECTOR 5
INVERSION
FINANCIERA

SECTOR 6 - INVERSION FISICA

SECTOR 8 - TRANSFERENCIAS

FUNCION

JURISDICCION

TOTAL

INCISO 93
VALORES
FINANCIEROS

INCISO 61
BIENES

INCISO 62
TRABAJS
PUBLICOS

INCISO 81
AL SECTOR
PUBLICO

INCISO 83
AL SECTOR
PRIVADO

CUENTA ESPECIAL

2 AL 6

1

2

3

4

5

6

1- ADMINISTRACION GENERAL

01- CONDUCCION EJECUTIVA

01- PRESIDENCIA DE LA NACION

797-ADQUISICION DE LA RED RADIOELECTRICA DE LA PRESIDENCIA DE LA NACION Y DE LOS GOBIERNOS DE PROVINCIA

3.200,0

-

-

3.200,0

-

-

810-VENTA DE BIENES MUEBLES Y RENOVACION DE AUTOMOTORES

205,0

-

205,0

-

-

-

936-SECRETARIA DEL CONSEJO NACIONAL DE DESARROLLO

17.028,0

17.793,0

39,0

-

-

-

TOTAL JURISDICCION 01

21.233,0

17.793,0

240,0

3.200,0

-

-

10- MINISTERIO DEL INTERIOR

744-COMPRAS VENTA DE AUTOMOTORES

20,0

-

20,0

-

-

-

TOTAL JURISDICCION 10

20,0

-

20,0

-

-

-

51- COMANDO EN JEFE DEL EJERCITO

263-RECAUDACIONES PROPIAS

3.670,5

-

950,0

2.720,5

-

-

TOTAL JURISDICCION 51

3.670,5

-

950,0

2.720,5

-

-

TOTAL FUNCION 01

24.923,5

17.793,0

1.210,0

5.920,5

-

-

10- ADMINISTRACION FISCAL

32- SECRETARIA DE ESTADO DE HACIENDA

491-ADMINISTRACION NACIONAL DE AQUAMAS - GASTOS DE REMATE

10,0

-

10,0

-

-

-

759-DIRECCION GENERAL DE ADMINISTRACION - RENOVACION Y/O VENTA DE AUTOMOTORES Y OTROS BIENES AFECTADOS AL SERVICIO DEL ESTADO

500,0

-

500,0

-

-

-

893-DIRECCION GENERAL DE ADMINISTRACION - VENTA DE INMUEBLES FISCALES

5,0

-

5,0

-

-

-

TOTAL JURISDICCION 32

515,0

-

515,0

-

-

-

TOTAL FUNCION 10

515,0

-

515,0

-

-

-

40- JUSTICIA

05- SECRETARIA DE ESTADO DE JUSTICIA

801-DEPARTAMENTO REGISTRO NACIONAL DE LA PROPIEDAD DEL AUTOMOTOR

12.000,0

-

12.000,0

-

-

-

EROGACIONES DE CAPITAL

CUENTAS ESPECIALES

EN MILES DE PESOS

SECCION 4

PLANILLA NRO. 8

CARACTER 1

ANEXA AL ART. NRO. 1

FINALIDAD FUNCION JURISDICCION CUENTA ESPECIAL	TOTAL 2 AL 6 1	SECTOR 5	SECTOR 6 - INVERSION FISICA			SECTOR 8 - TRANSFERENCIAS	
		INVERSION FINANCIERA	INCISO 61	INCISO 62	INCISO 81	INCISO 83	
		VALORES FINANCIEROS	BIENES	TRABAJOS PUBLICOS	AL SECTOR PUBLICO	AL SECTOR PRIVADO	
		2	3	4	5	6	
TOTAL JURISDICCION 05	12.000,0	-	12.000,0	-	-	-	
TOTAL FUNCION 40	12.000,0	-	12.000,0	-	-	-	
90- ADMINISTRACION GENERAL SIN DISCRIMINAR							
10- MINISTERIO DEL INTERIOR							
806-DIRECCION NACIONAL DE MIGRACIONES - MULTAS Y TASAS	2.080,0	-	1.320,0	700,0	-	-	
880-DIRECCION NACIONAL DEL REGISTRO OFICIAL - COMPRA VENTA DE MAQUINARIAS Y ELEMENTOS AFINES	300,0	-	300,0	-	-	-	
TOTAL JURISDICCION 10	2.380,0	-	1.620,0	700,0	-	-	
71- SECRETARIA DE ESTADO DE OBRAS PUBLICAS Y TRANSPORTE							
176-DIRECCION NACIONAL DE ARQUITECTURA - PLANTEL Y EQUIPO	170,0	-	170,0	-	-	-	
432-DIRECCION NACIONAL DE ARQUITECTURA - TRABAJOS POR CUENTA DE TERCEROS	14.427,0	-	14.427,0	-	-	-	
TOTAL JURISDICCION 71	14.797,0	-	14.797,0	-	-	-	
TOTAL FUNCION 90	17.117,0	-	16.417,0	700,0	-	-	
TOTAL FINALIDAD 1	34.389,5	17.793,0	30.142,0	6.620,5	-	-	
2- DEFENSA							
01- EJERCITO							
51- COMANDO EN JEFE DEL EJERCITO							
263-RECAUDACIONES PROPIAS	11.875,0	-	11.875,0	-	-	-	
267-INSTITUTOS MILITARES - PENSIONISTAS	406,5	-	406,5	-	-	-	
371-LEY NRO. 14.147	10.710,0	-	10.460,0	250,0	-	-	
742-VIVIENDAS PARA EL PERSONAL MILITAR Y CIVIL DE LAS FUERZAS ARMADAS - LEY 14.133	7.829,0	-	410,0	7.419,0	-	-	
770-DIRECCION GENERAL DE INGENIEROS - OBRAS Y ADQUISICIONES - DECRETO-LEY NRO. 16.007/57	50,0	-	-	50,0	-	-	
771-OBRAS Y ADQUISICIONES - LEY 17.268	1.280,0	-	-	1.280,0	-	-	
772-AUTOEQUIPAMIENTO DE LAS UNIDADES DEL ARMA DE INGENIEROS LEY NRO. 17.633	9.368,0	-	5.368,0	4.000,0	-	-	
TOTAL JURISDICCION 51	41.518,5	-	28.519,5	12.999,0	-	-	
TOTAL FUNCION 01	41.518,5	-	28.519,5	12.999,0	-	-	

EROGACIONES DE CAPITAL

CUENTAS ESPECIALES

EN MILES DE PESOS

PLANILLA NRO. 8

SECCION 4

CARACTER 1

ANEXA AL ART. NRO. 1

FINALIDAD	FUNCION	TOTAL	SECTOR 5	SECTOR 6 - INVERSION FISICA		SECTOR 8 - TRANSFERENCIAS	
			INVERSION FINANCIERA	INCISO 61	INCISO 62	INCISO 81	INCISO 83
JURISDICCION	CUENTA ESPECIAL	2 AL 6	INCISO 53 VALORES FINANCIEROS	BIENES	TRABAJOS PUBLICOS	AL SECTOR PUBLICO	AL SECTOR PRIVADO
		1	2	3	4	5	6
20- AERONAUTICA							
53- COMANDO EN JEFE DE LA FUERZA AEREA							
385-FONDO PERMANENTE PARA EL FOMENTO DE LA AVIACION CIVIL		273,3	-	273,3	-	-	-
386-LEY NRO. 13.041 - EXPLOTACION DE AEROPUERTOS Y AERODROMOS		1.551,9	-	1.551,9	-	-	-
754-VARIOS INGRESOS		9.360,4	-	7.826,4	1.540,0	-	-
TOTAL JURISDICCION 53		11.185,6	-	9.645,6	1.540,0	-	-
TOTAL FUNCION 20		11.185,6	-	9.645,6	1.540,0	-	-
90- DEFENSA SIN DISCRIMINAR							
01- PRESIDENCIA DE LA NACION							
935-EQUIPAMIENTO, INSTALACION Y MANTENIMIENTO DEL CENTRO DE COMUNICACIONES DEL ESTADO MAYOR CONJUNTO		150,0	-	150,0	-	-	-
TOTAL JURISDICCION 01		150,0	-	150,0	-	-	-
50- MINISTERIO DE DEFENSA							
792-INSTITUTO DE INVESTIGACIONES CIENTIFICAS Y TECNICAS DE LAS FUERZAS ARMADAS - TRABAJOS POR CUENTA DE TERCEROS		1.800,0	-	1.000,0	800,0	-	-
858-JUNTA DE INVESTIGACIONES CIENTIFICAS Y EXPERIMENTACIONES DE LAS FUERZAS ARMADAS - TRABAJOS POR CUENTA DE TERCEROS		100,0	-	100,0	-	-	-
TOTAL JURISDICCION 50		1.900,0	-	1.100,0	800,0	-	-
TOTAL FUNCION 90		2.050,0	-	1.250,0	800,0	-	-
TOTAL FINALIDAD 2		54.754,1	-	39.415,1	15.339,0	-	-
3- SEGURIDAD							
01- POLICIA INTERIOR							
10- MINISTERIO DEL INTERIOR							
430-POLICIA FEDERAL - RENOVACION DE ELEMENTOS, INCLUCO PLANTEL VEHICULOS TERRESTRES, AEREOS Y MARITIMOS, INMUEBLES Y OBRAS		700,0	-	700,0	-	-	-
431-POLICIA FEDERAL - PRODUCCION DE REMATE DE REZAGOS		80,0	-	80,0	-	-	-
805-POLICIA FEDERAL - SERVICIOS POR CUENTA DE TERCEROS		1.600,0	-	1.600,0	-	-	-

EROGACIONES DE CAPITAL

CUENTAS ESPECIALES

EN MILES DE PESOS

PLANILLA NRO. 8

SECCION 4

CARACTER 1

ANEXA AL ART. NRO. 1

FINALIDAD	FUNCION	TOTAL	SECTOR 5	SECTOR 6 - INVERSION FISICA		SECTOR 8 - TRANSFERENCIAS	
			INVERSION FINANCIERA	INCISO 61	INCISO 62	INCISO 81	INCISO 83
JURISDICCION	CUENTA ESPECIAL	2 AL 6	INCISO 53 VALORES FINANCIEROS	BIENES	TRABAJOS PUBLICOS	AL SECTOR PUBLICO	AL SECTOR PRIVADO
		1	2	3	4	5	6
TOTAL JURISDICCION 10		2.380,0	-	2.380,0	-	-	-
TOTAL FUNCION 01		2.380,0	-	2.380,0	-	-	-
10- POLICIA DE FRONTERAS							
51- COMANDO EN JEFE DEL EJERCITO							
762-DIRECCION NACIONAL DE GENDARMERIA - PRODUCCIONES VARIOS		2.348,9	-	2.348,9	-	-	-
TOTAL JURISDICCION 51		2.348,9	-	2.348,9	-	-	-
TOTAL FUNCION 10		2.348,9	-	2.348,9	-	-	-
20- POLICIA MARITIMA							
52- COMANDO EN JEFE DE LA ARMADA							
819-PREFECTURA NAVAL ARGENTINA - PRODUCCIONES VARIOS		9.160,0	-	9.160,0	-	-	-
TOTAL JURISDICCION 52		9.160,0	-	9.160,0	-	-	-
TOTAL FUNCION 20		9.160,0	-	9.160,0	-	-	-
30- RECLUSION Y CORRECCION							
05- SECRETARIA DE ESTADO DE JUSTICIA							
349-DIRECCION NACIONAL DEL SERVICIO PENITENCIARIO FEDERAL - TRABAJOS CARCELARIOS		500,0	-	500,0	-	-	-
350-DIRECCION NACIONAL DEL SERVICIO PENITENCIARIO FEDERAL - FONDO DE REEMBOLSO		120,0	-	120,0	-	-	-
766-DIRECCION NACIONAL DEL SERVICIO PENITENCIARIO FEDERAL - ORGANIZACION CARCELARIA Y REGIMEN PENAL		14.345,0	-	45,0	14.300,0	-	-
818-DIRECCION NACIONAL DEL SERVICIO PENITENCIARIO FEDERAL - CONVENIOS CON GOBIERNOS PROVINCIALES		200,0	-	200,0	-	-	-
TOTAL JURISDICCION 05		15.165,0	-	865,0	14.300,0	-	-
TOTAL FUNCION 30		15.165,0	-	865,0	14.300,0	-	-
TOTAL FINALIDAD 3		29.053,9	-	14.753,9	14.300,0	-	-

EROGACIONES DE CAPITAL

CUENTAS ESPECIALES

EN HILOS DE PESOS

PLANILLA NRO. 8

SECCION 4

CARACTER 1

ANEXA AL ART. NRO. 1

FINALIDAD	FUNCION	TOTAL	SECTOR 5	SECTOR 4 - INVERSION FISICA		SECTOR 8 - TRANSFERENCIAS	
			INVERSION FINANCIERA	INCISO 61	INCISO 62	INCISO 81	INCISO 82
JURISDICCION	CUENTA ESPECIAL	2 AL 6	VALORES FINANCIEROS	BIENES	TRABAJO PUBLICOS	AL SECTOR PUBLICO	AL SECTOR PRIVADO
		1	2	3	4	5	6

4- SALUD

01- SALUD PUBLICA

03- SECRETARIA DE ESTADO DE SALUD PUBLICA

007-FONDO NACIONAL DE LA SALUD	14.185,5	-	10.185,5	4.000,0	-	-
TOTAL JURISDICCION 03	14.185,5	-	10.185,5	4.000,0	-	-
TOTAL FUNCION 01	14.185,5	-	10.185,5	4.000,0	-	-

10- SERVICIOS SANITARIOS

03- SECRETARIA DE ESTADO DE SALUD PUBLICA

045-SERVICIO NACIONAL DE AGUA POTABLE Y SANEAMIENTO RURAL	13.690,0	11.690,0	-	-	2.000,0	-
TOTAL JURISDICCION 03	13.690,0	11.690,0	-	-	2.000,0	-
TOTAL FUNCION 10	13.690,0	11.690,0	-	-	2.000,0	-
TOTAL FINALIDAD 4	27.875,5	11.690,0	10.185,5	4.000,0	2.000,0	-

5- CULTURA Y EDUCACION

01- CULTURA

01- PRESIDENCIA DE LA NACION

802-MUSEO DE LA CASA DE GOBIERNO - CUMPLIMIENTO LEY NRO. 17.321	13,0	-	13,0	-	-	-
TOTAL JURISDICCION 01	13,0	-	13,0	-	-	-

40- MINISTERIO DE CULTURA Y EDUCACION

727-TEATRO NACIONAL CERVANTES Y ORQUESTA SINFONICA NACIONAL	50,0	-	50,0	-	-	-
791-SUBSECRETARIA DE CULTURA - EDICIONES CULTURALES ARGENTINAS - E. C. A.	12,0	-	12,0	-	-	-
881-FONDO ESCOLAR PERMANENTE LEY NRO. 16.727	2.150,0	-	-	2.150,0	-	-
892-SUBSECRETARIA DE CULTURA - FOMENTO DE LAS ARTESANIAS TRADICIONALES ARGENTINAS	3,0	-	3,0	-	-	-
913-MUSEOS NACIONALES	43,0	-	43,0	-	-	-
TOTAL JURISDICCION 40	2.258,0	-	108,0	2.150,0	-	-
TOTAL FUNCION 01	2.271,0	-	121,0	2.150,0	-	-

EROGACIONES DE CAPITAL

CUENTAS ESPECIALES

EN MILES DE PESOS

SECCION 4

PLANILLA NRO. 8

CARACTER 1

ANEXA AL ART. NRO. 1

FINALIDAD	SECTOR 5 INVERSION FINANCIERA	SECTOR 6 - INVERSION FISICA			SECTOR 8 - TRANSFERENCIAS	
		INCISO 53 VALORES FINANCIEROS	INCISO 61 BIENES	INCISO 62 TRABAJOS PUBLICOS	INCISO 81 AL SECTOR PUBLICO	INCISO 83 AL SECTOR PRIVADO
JURISDICCION	TOTAL					
CUENTA ESPECIAL	2 AL 6					
	1	2	3	4	5	6
10- EDUCACION ELEMENTAL						
40- MINISTERIO DE CULTURA Y EDUCACION						
954-CONSEJO NACIONAL DE EDUCACION	400,0	50,0	350,0	-	-	-
881-FONDO ESCOLAR PERMANENTE LEY NRO. 16.727	12.180,0	-	-	12.180,0	-	-
TOTAL JURISDICCION 40	12.580,0	50,0	350,0	12.180,0	-	-
TOTAL FUNCION 10	12.580,0	50,0	350,0	12.180,0	-	-
20- EDUCACION MEDIA Y TECNICA						
40- MINISTERIO DE CULTURA Y EDUCACION						
046-PRODUCTIVO DE TALLERES	7,0	-	7,0	-	-	-
881-FONDO ESCOLAR PERMANENTE LEY NRO. 16.727	22.755,0	-	-	22.755,0	-	-
TOTAL JURISDICCION 40	22.762,0	-	7,0	22.755,0	-	-
71- SECRETARIA DE ESTADO DE OBRAS PUBLICAS Y TRANSPORTE						
779-DIRECCION NACIONAL DE ARQUITECTURA - FONDO ESPECIAL DE OBRAS Y SERVICIOS PUBLICOS	254,0	-	-	254,0	-	-
TOTAL JURISDICCION 71	254,0	-	-	254,0	-	-
TOTAL FUNCION 20	23.016,0	-	7,0	23.009,0	-	-
30- EDUCACION SUPERIOR Y UNIVERSITARIA						
40- MINISTERIO DE CULTURA Y EDUCACION						
881-FONDO ESCOLAR PERMANENTE LEY NRO. 16.727	600,0	-	-	600,0	-	-
TOTAL JURISDICCION 40	600,0	-	-	600,0	-	-
TOTAL FUNCION 30	600,0	-	-	600,0	-	-
50- CULTURA Y EDUCACION SIN DISCRIMINAR						
40- MINISTERIO DE CULTURA Y EDUCACION						
458-DONACIONES Y LEGADOS	1,0	-	1,0	-	-	-

EROGACIONES DE CAPITAL

CUENTAS ESPECIALES

EN MILES DE PESOS

PLANILLA NRO. 8

SECCION 4

CARACTER 1

ANEXA AL ART. NRO. 2

FINALIDAD	FUNCION	TOTAL	SECTOR 5	SECTOR 6 - INVERSION FISICA	SECTOR 8 - TRANSPARENCIAS	INCISO 03 AL SECTOR PRIVADO	
			INVERSION FINANCIERA	INCISO 01 BIENES	INCISO 02 TRABAJOS PUBLICOS		INCISO 01 AL SECTOR PUBLICO
JURISDICCION	CUENTA ESPECIAL	2 AL 4	INCISO 03 VALORES FINANCIEROS	INCISO 01 BIENES	INCISO 02 TRABAJOS PUBLICOS	INCISO 01 AL SECTOR PUBLICO	INCISO 03 AL SECTOR PRIVADO
		1	2	3	4	5	6
801-FONDO ESCOLAR PERMANENTE LEY NRO. 16.727		1.030,0	-	-	1.030,0	-	-
TOTAL JURISDICCION 40		1.031,0	-	1,0	1.030,0	-	-
TOTAL FUNCION 90		1.031,0	-	1,0	1.030,0	-	-
TOTAL FINALIDAD 5		39.490,0	90,0	470,0	38.969,0	-	-
6- DESARROLLO DE LA ECONOMIA							
05- AGRICULTURA, GANADERIA Y RECURSOS NATURALES NO MINERALES							
31- SECRETARIA DE ESTADO DE AGRICULTURA Y GANADERIA							
011-MERCADO CONSIGNATARIO NACIONAL DE YERBA MATE CANCHADA		888,2	-	148,2	740,0	-	-
013-SERVICIO DE SANIDAD ANIMAL		24.393,9	0.421,0	8.159,5	7.013,0	-	-
085-INVESTIGACION FORESTAL		770,0	-	770,0	-	-	-
086-RENOVACION Y/O VENTA DE AUTO- MOTORES Y OTROS BIENES AFECTA- DOS AL SERVICIO DEL ESTADO		500,0	-	500,0	-	-	-
007-FONDO ESPECIAL DEL TABACO		150,0	-	150,0	-	-	-
TOTAL JURISDICCION 31		26.701,7	0.421,0	9.727,7	0.593,0	-	-
TOTAL FUNCION 05		26.701,7	0.421,0	9.727,7	0.593,0	-	-
30- INDUSTRIAS							
10- MINISTERIO DEL INTERIOR							
336-DIRECCION NACIONAL DEL REGIS- TRO OFICIAL - TRABAJOS POR CUENTA DE TERCEROS		130,0	-	130,0	-	-	-
TOTAL JURISDICCION 10		130,0	-	130,0	-	-	-
32- SECRETARIA DE ESTADO DE HACIENDA							
104-CASA DE MONEDA DE LA NACION		4.179,7	-	4.179,7	-	-	-
TOTAL JURISDICCION 32		4.179,7	-	4.179,7	-	-	-
33- SECRETARIA DE ESTADO DE INDUSTRIA Y COMERCIO INTERIOR							
773-DIRECCION NACIONAL DE LA PRO- PIEDAD INDUSTRIAL - SERVICIOS REQUERIDOS		131,0	-	131,0	-	-	-
014-REGISTRO NACIONAL PERMANENTE DE ACTIVIDADES INDUSTRIALES		100,0	-	100,0	-	-	-
061-DIRECCION NACIONAL DE INDUS- TRIA - PROMOCION DE ACTIVIDA- DES INDUSTRIALES - SERVICIOS REQUERIDOS		160,0	-	160,0	-	-	-

EROGACIONES DE CAPITAL

CUENTAS ESPECIALES

EN MILES DE PESOS

PLANILLA NRO. 8

ANEXA AL ART. NRO. 1

SECCION 4

CARACTER 1

FINALIDAD

FUNCION

JURISDICCION

CUENTA ESPECIAL

SECTOR 5
INVERSION
FINANCIERA

SECTOR 6 - INVERSION FISICA

SECTOR 8 - TRANSFERENCIAS

TOTAL

INCISO 53
VALORES
FINANCIEROS

INCISO 61
BIENES

INCISO 62
TRABAJOS
PUBLICOS

INCISO 81
AL SECTOR
PUBLICO

INCISO 83
AL SECTOR
PRIVADO

2 AL 6.

1

2

3

4

5

6

TOTAL JURISDICCION 33

391,0

-

391,0

-

-

-

71- SECRETARIA DE ESTADO DE OBRAS
PUBLICAS Y TRANSPORTE

933-FONDO NACIONAL DE LA MARINA
MERCANTE

60.000,0

30.000,0

-

-

-

30.000,0

TOTAL JURISDICCION 71

60.000,0

30.000,0

-

-

-

30.000,0

TOTAL FUNCION 30

64.696,7

30.000,0

4.696,7

-

-

30.000,0

49- OTROS MEDIOS DE TRANSPORTE

53- COMANDO EN JEFE DE LA FUERZA
AEREA

269-LINEAS AEREAS DEL ESTADO

2.651,3

-

100,0

2.551,3

-

-

TOTAL JURISDICCION 53

2.651,3

-

100,0

2.551,3

-

-

71- SECRETARIA DE ESTADO DE OBRAS
PUBLICAS Y TRANSPORTE

433-DIRECCION NACIONAL DE CONS-
TRUCCIONES PORTUARIAS Y VIAS
NAVEGABLES - TRABAJOS POR
CUENTA DE TERCEROS

400,0

-

400,0

-

-

-

763-COMPRA Y VENTA DE AUTOMOTO-
RES - DECRETO NRO. 9.570/61

50,0

-

50,0

-

-

-

879-FONDO NACIONAL DEL TRANSPORTE

700,0

-

100,0

600,0

-

-

914-AMPLIACION RED DE SUBTERRANEOS

7.000,0

-

-

7.000,0

-

-

TOTAL JURISDICCION 71

8.150,0

-

550,0

7.600,0

-

-

TOTAL FUNCION 49

10.801,3

-

650,0

10.151,3

-

-

50- COMUNICACIONES

74- SECRETARIA DE ESTADO DE COMU-
NICACIONES

541-SERVICIO OFICIAL DE RADIODIFU-
SION

6.200,0

-

200,0

6.000,0

-

-

855-CONSEJO NACIONAL DE RADIODIFU-
SION Y TELEVISION

400,0

-

400,0

-

-

-

TOTAL JURISDICCION 74

6.600,0

-

600,0

6.000,0

-

-

TOTAL FUNCION 50

6.600,0

-

600,0

6.000,0

-

-

EROGACIONES DE CAPITAL

CUENTAS ESPECIALES

EN HILOS DE PESOS

PLANILLA NRO. 8

SECCION 4

CARACTER 1

ANEXA AL ART. NRO. 1

FINALIDAD

FUNCION

SECTOR 5
INVERSION
FINANCIERA

SECTOR 6 - INVERSION FISICA

SECTOR 8 - TRANSFERENCIAS

JURISDICCION

TOTAL

INCISO 53
VALORES
FINANCIEROS

INCISO 61
BIENES

INCISO 62
TRABAJOS
PUBLICOS

INCISO 81
AL SECTOR
PUBLICO

INCISO 82
AL SECTOR
PRIVADO

CUENTA ESPECIAL

2 AL 6

1

2

3

4

5

6

60- COMERCIO Y ALMACENAJE

91- SECRETARIA DE ESTADO DE AGRICULTURA Y GANADERIA

051-MERCADO DE FRUTOS VICTORIA

213,0

-

110,0

103,8

-

-

TOTAL JURISDICCION 91

213,0

-

110,0

103,8

-

-

93- SECRETARIA DE ESTADO DE INDUSTRIA Y COMERCIO INTERIOR

136-MERCADO NACIONAL DE FRUTAS

13,0

-

13,0

-

-

-

137-MERCADO NACIONAL DE PAPAS

17,0

-

17,0

-

-

-

138-MERCADO NACIONAL DE HORTALIZAS

10,0

-

10,0

-

-

-

030-DEPARTAMENTO DE ENVASES TEXTILES - DISTRIBUCION DE ENVASES

220,0

-

220,0

-

-

-

031-DIRECCION NACIONAL DE AZUCAR - CUMPLIMIENTO LEYES ESPECIALES

150,0

-

150,0

-

-

-

TOTAL JURISDICCION 93

410,0

-

410,0

-

-

-

71- SECRETARIA DE ESTADO DE OBRAS PUBLICAS Y TRANSPORTE

162-DIRECCION NACIONAL DE CONSTRUCCION DE ELEVADORES DE GRANOS.- EN LIQUIDACION

42.772,0

-

9,0

42.763,0

-

-

TOTAL JURISDICCION 71

42.772,0

-

9,0

42.763,0

-

-

TOTAL FUNCION 60

43.403,0

-

337,0

42.866,8

-

-

90- DESARROLLO DE LA ECONOMIA SIN DISCRIMINAR

93- SECRETARIA DE ESTADO DE INDUSTRIA Y COMERCIO INTERIOR

024-VENTA Y RENOVACION DE BIENES MUEBLES Y AUTOMOTORES

105,0

-

105,0

-

-

-

TOTAL JURISDICCION 93

105,0

-

105,0

-

-

-

95- SECRETARIA DE ESTADO DE TRABAJO

022-REGISTRO NACIONAL DE LA INDUSTRIA DE LA CONSTRUCCION

200,0

-

200,0

-

-

-

TOTAL JURISDICCION 95

200,0

-

200,0

-

-

-

92- COMANDO EN JEFE DE LA ARMADA

074-OBRAS Y SERVICIOS ESPECIALES - ARMADA ARGENTINA

13.119,0

-

13.119,0

-

-

-

TOTAL JURISDICCION 92

13.119,0

-

13.119,0

-

-

-

71- SECRETARIA DE ESTADO DE OBRAS PUBLICAS Y TRANSPORTE

099-VENTA DE MUEBLES E INMUEBLES DEL ESTADO - DECRETO 5.600/67

20,0

-

20,0

-

-

-

EROGACIONES DE CAPITAL

CUENTAS ESPECIALES

EN MILES DE PESOS

PLANILLA NRO. 8

SECCION 4

CARACTER 1

ANEXA AL ART. NRO. 3

FINALIDAD	FUNCION	TOTAL	SECTOR 5	SECTOR 6 - INVERSION FISICA		SECTOR 8 - TRANSFERENCIAS	
			INVERSION FINANCIERA	INCISO 61	INCISO 62	INCISO 81	INCISO 83
JURISDICCION	CUENTA ESPECIAL	2 AL 6	INCISO 53 VALORES FINANCIEROS	BIENES	TRABAJOS PUBLICOS	AL SECTOR PUBLICO	AL SECTOR PRIVADO
		1	2	3	4	5	6
	TOTAL JURISDICCION 71	20,0	-	20,0	-	-	-
	TOTAL FUNCION 90	13.440,0	-	13.440,0	-	-	-
	TOTAL FINALIDAD 6	165.643,5	38.421,0	29.051,4	67.571,1	-	30.000,0
7- BIENESTAR SOCIAL							
01- SEGURIDAD SOCIAL							
62- SECRETARIA DE ESTADO DE SEGURIDAD SOCIAL							
	375-CAJA DE ACCIDENTES DEL TRABAJO	5,0	-	5,0	-	-	-
	789-ESTUDIOS E INVESTIGACIONES DE SEGURIDAD SOCIAL	50,0	-	50,0	-	-	-
	TOTAL JURISDICCION 62	55,0	-	55,0	-	-	-
	TOTAL FUNCION 01	55,0	-	55,0	-	-	-
10- VIVIENDA							
60- MINISTERIO DE BIENESTAR SOCIAL							
	329-PRODUCTO DE LOTERIA Y CASINOS	69.400,0	-	-	69.400,0	-	-
	832-PLAN DE VIVIENDAS ECONOMICAS	10.250,0	-	500,0	8.750,0	1.000,0	-
	TOTAL JURISDICCION 60	79.650,0	-	500,0	78.150,0	1.000,0	-
	TOTAL FUNCION 10	79.650,0	-	500,0	78.150,0	1.000,0	-
30- INFORMACION Y ESPARCIMIENTO							
60- MINISTERIO DE BIENESTAR SOCIAL							
	324-LOTERIA DE BENEFICENCIA NACIONAL Y CASINGS	11.100,0	-	4.100,0	6.000,0	1.000,0	-
	TOTAL JURISDICCION 60	11.100,0	-	4.100,0	6.000,0	1.000,0	-
61- SECRETARIA DE ESTADO DE PROMOCION Y ASISTENCIA DE LA COMUNIDAD							
	905-EXPLOTACION TURISTICA	3.500,0	-	500,0	3.000,0	-	-
	931-FONDO NACIONAL DEL DEPORTE	23.135,0	6.500,0	35,0	-	12.600,0	4.000,0
	TOTAL JURISDICCION 61	26.635,0	6.500,0	335,0	3.000,0	12.600,0	4.000,0
	TOTAL FUNCION 30	37.735,0	6.500,0	4.635,0	9.000,0	13.600,0	4.000,0

EROGACIONES DE CAPITAL

CUENTAS ESPECIALES

EN MILES DE PESOS

PLANILLA NRO. 8

SECCION 4

CARACTER 1

ANEXA AL ART. NRO. 1

FINALIDAD

FUNCION

SECTOR 9
INVERSION
FINANCIERA

SECTOR 6 - INVERSION FISICA

SECTOR 8 - TRANSFERENCIAS

JURISDICCION

TOTAL

INCISO 93
VALORES
FINANCIEROS

INCISO 61
BIENES

INCISO 62
TRABAJOS
PUBLICOS

INCISO 81
AL SECTOR
PUBLICO

INCISO 83
AL SECTOR
PREVIDO

CUENTA ESPECIAL

2 AL 6

1

2

3

4

5

6

50- BIENESTAR SOCIAL SIN DISCRIMI-
NAR

60- MINISTERIO DE BIENESTAR SOCIAL

325-PRODUCCION DE LOTERIA Y CASINOS	49.820,0	4.000,0	10.950,0	-	27.710,0	7.760,0
TOTAL JURISDICCION 60	49.820,0	4.000,0	10.950,0	-	27.710,0	7.760,0
TOTAL FUNCION 90	49.820,0	4.000,0	10.950,0	-	27.710,0	7.760,0
TOTAL FINALIDAD 7	167.260,0	10.900,0	15.940,0	07.150,0	42.910,0	11.750,0
TOTAL GENERAL	538.640,5	78.450,0	140.160,0	293.940,6	44.210,0	61.750,0

EROGACIONES DE CAPITAL

ORGANISMOS DESCENTRALIZADOS

EN MILES DE PESOS

PLANILLA NRO. 9

SECCION 4

CARACTER 2

ANEXA AL ART. NRO. 1

FINALIDAD FUNCION	ORGANISMO DESCENTRALIZADO	TOTAL 2 AL 6	SECTOR 5	SECTOR 6 - INVERSION FISICA			SECTOR 8 - TRANSFERENCIAS	
			INVERSION FINANCIERA	INCISO 61	INCISO 62	INCISO 81	INCISO 83	
JURISDICCION			VALORES FINANCIEROS	BIENES	TRABAJOS PUBLICOS	AL SECTOR PUBLICO	AL SECTOR PRIVADO	
		1	2	3	4	5	6	
1- ADMINISTRACION GENERAL								
90- ADMINISTRACION GENERAL SIN DISCRIMINAR								
51- COMANDO EN JEFE DEL EJERCITO								
034-INSTITUTO GEOGRAFICO MILITAR		3.506,0	-	1,0	3.505,0	-	-	
TOTAL JURISDICCION 51		3.506,0	-	1,0	3.505,0	-	-	
52- COMANDO EN JEFE DE LA ARMADA								
059-INSTITUTO ANTARTICO ARGENTINO		110,0	-	110,0	-	-	-	
TOTAL JURISDICCION 52		110,0	-	110,0	-	-	-	
TOTAL FUNCION 90		3.616,0	-	111,0	3.505,0	-	-	
TOTAL FINALIDAD 1		3.616,0	-	111,0	3.505,0	-	-	
2- DEFENSA								
20- AERONAUTICA								
53- COMANDO EN JEFE DE LA FUERZA AEREA								
030-FONDO PARA LA DEFENSA ANTIAEREA TERRITORIAL		1.000,0	-	750,0	250,0	-	-	
TOTAL JURISDICCION 53		1.000,0	-	750,0	250,0	-	-	
TOTAL FUNCION 20		1.000,0	-	750,0	250,0	-	-	
90- DEFENSA SIN DISCRIMINAR								
50- MINISTERIO DE DEFENSA								
094-REGISTRO NACIONAL DE LAS PERSONAS		699,0	-	399,0	300,0	-	-	
TOTAL JURISDICCION 50		699,0	-	399,0	300,0	-	-	
TOTAL FUNCION 90		699,0	-	399,0	300,0	-	-	
TOTAL FINALIDAD 2		1.699,0	-	1.149,0	550,0	-	-	
4- SANIDAD								
01- SALUD PUBLICA								
63- SECRETARIA DE ESTADO DE SALUD PUBLICA								
060-SERVICIO NACIONAL DE REHABILITACION		1.933,0	-	800,0	860,0	72,0	201,0	

EROGACIONES DE CAPITAL

ORGANISMOS DESCENTRALIZADOS

SECCION 4

EN MILES DE PESOS

PLANILLA NRO. 3

CARACTER 2

ANEXA AL ART. NRO. 1

FINALIDAD FUNCION JURISDICCION ORGANISMO DESCENTRALIZADO	TOTAL 2 AL 6 1	SECTOR 5	SECTOR 6 - INVERSION FISICA			SECTOR 8 - TRANSFERENCIAS	
		INVERSION FINANCIERA	INCISO 61	INCISO 62	INCISO 81	INCISO 82	
		VALORES FINANCIEROS	BIENES	TRABAJOS PUBLICOS	AL SECTOR PUBLICO	AL SECTOR PRIVADO	
		2	3	4	5	6	
067-INSTITUTO NACIONAL DE MICRO- BIOLOGIA	623,0	-	623,0	-	-	-	
079-INSTITUTO NACIONAL DE SALUD MENTAL	8.216,0	-	3.339,5	3.468,5	912,0	500,0	
TOTAL JURISDICCION 63	10.772,0	-	4.758,5	4.328,5	984,0	701,0	
TOTAL FUNCION 01	10.772,0	-	4.758,5	4.328,5	984,0	701,0	
10- SERVICIOS SANITARIOS							
73- SECRETARIA DE ESTADO DE RECUR- SOS HUMANOS							
001-ADMINISTRACION GENERAL DE OBRAS SANITARIAS DE LA NACION	264.014,0	23.241,0	4.013,0	236.760,0	-	-	
TOTAL JURISDICCION 73	264.014,0	23.241,0	4.013,0	236.760,0	-	-	
TOTAL FUNCION 10	264.014,0	23.241,0	4.013,0	236.760,0	-	-	
TOTAL FINALIDAD 4	276.786,0	23.241,0	8.771,5	241.088,5	984,0	701,0	
5- CULTURA Y EDUCACION							
01- CULTURA							
01- PRESIDENCIA DE LA NACION							
077-CONSEJO NACIONAL DE INVESTIGA- CIONES CIENTIFICAS Y TECNICAS	3.150,0	-	2.040,0	1.110,0	-	-	
TOTAL JURISDICCION 01	3.150,0	-	2.040,0	1.110,0	-	-	
20- MINISTERIO DE RELACIONES EXTE- RIORES Y CULTO							
057-COMISION NACIONAL DE ESTUDIOS GEO-METEOFISICOS	1.350,0	-	35,0	-	-	1.350,0	
TOTAL JURISDICCION 20	1.350,0	-	35,0	-	-	1.350,0	
40- MINISTERIO DE CULTURA Y EDUCA- CION							
031-FUNDACION MIGUEL LILLO	241,0	-	100,0	141,0	-	-	
041-UNIVERSIDAD NACIONAL DEL SUR	20,0	-	20,0	-	-	-	
045-UNIVERSIDAD NACIONAL DE CUYO	40,8	-	40,8	-	-	-	
046-UNIVERSIDAD NACIONAL DE LA PLATA	107,3	-	105,3	2,0	-	-	
047-UNIVERSIDAD NACIONAL DE TUCU- MAN	19,0	-	19,0	-	-	-	
048-UNIVERSIDAD NACIONAL DEL LITO- RAL	149,8	-	149,8	-	-	-	
056-ENTE DE CALIFICACION CINEMATO- GRAFICA	80,0	-	80,0	-	-	-	

EROGACIONES DE CAPITAL
ORGANISMOS DESCENTRALIZADOS

SECCION 4		EN MILES DE PESOS					PLANILLA NRO. 9
CARACTER 2							ANEXA AL ART. NRO. 1
FINALIDAD		SECTOR 5 INVERSION FINANCIERA		SECTOR 6 - INVERSION FISICA		SECTOR 8 - TRANSFERENCIAS	
FUNCION		TOTAL	INCISO 53 VALORES FINANCIEROS	INCISO 61 BIENES	INCISO 62 TRABAJOS PUBLICOS	INCISO 81 AL SECTOR PUBLICO	INCISO 83 AL SECTOR PRIVADO
JURISDICCION		2 AL 6					
ORGANISMO DESCENTRALIZADO		1	2	3	4	5	6
063-UNIVERSIDAD NACIONAL DEL NORD-ESTE		25,3	-	25,3	-	-	-
078-FCNDO NACIONAL DE LAS ARTES		1.379,0	-	879,0	-	300,0	200,0
TOTAL JURISDICCION 40		2.054,2	-	1.411,2	149,0	300,0	200,0
TOTAL FUNCION 01		6.589,2	-	3.486,2	1.253,0	300,0	1.550,0
10- EDUCACION ELEMENTAL							
40- MINISTERIO DE CULTURA Y EDUCACION							
041-UNIVERSIDAD NACIONAL DEL SUR		1,0	-	1,0	-	-	-
046-UNIVERSIDAD NACIONAL DE LA PLATA		22,0	-	22,0	-	-	-
TOTAL JURISDICCION 40		23,0	-	23,0	-	-	-
TOTAL FUNCION 10		23,0	-	23,0	-	-	-
20- EDUCACION MEDIA Y TECNICA							
40- MINISTERIO DE CULTURA Y EDUCACION							
041-UNIVERSIDAD NACIONAL DEL SUR		310,8	-	30,0	280,8	-	-
043-UNIVERSIDAD NACIONAL DE BUENOS AIRES		272,0	-	22,0	250,0	-	-
044-UNIVERSIDAD NACIONAL DE CORDOBA		244,4	-	44,4	200,0	-	-
045-UNIVERSIDAD NACIONAL DE CUYO		156,9	-	156,9	-	-	-
046-UNIVERSIDAD NACIONAL DE LA PLATA		184,2	-	90,2	94,0	-	-
047-UNIVERSIDAD NACIONAL DE TUCUMAN		738,6	-	23,6	715,0	-	-
048-UNIVERSIDAD NACIONAL DEL LITORAL		100,0	-	100,0	-	-	-
049-UNIVERSIDAD NACIONAL DE ROSARIO		129,0	-	109,0	20,0	-	-
063-UNIVERSIDAD NACIONAL DEL NORD-ESTE		117,0	-	17,0	100,0	-	-
069-CONSEJO NACIONAL DE EDUCACION TECNICA		13.638,0	97,0	2.965,0	10.616,0	-	-
TOTAL JURISDICCION 40		15.890,9	97,0	3.558,1	12.275,8	-	-
TOTAL FUNCION 20		15.890,9	97,0	3.558,1	12.275,8	-	-
30- EDUCACION SUPERIOR Y UNIVERSITARIA							
40- MINISTERIO DE CULTURA Y EDUCACION							
018-COMISION LEY NRO. 11.333, ART. 6TO.		9.092,0	760,0	50,0	8.242,0	-	-

EROGACIONES DE CAPITAL
ORGANISMOS DESCENTRALIZADOS

SECCION 4

EN MILES DE PESOS

PLANILLA NRO. 9

CARACTER 2

ANEXA AL ART. NRO. 1

FINALIDAD FUNCION	JURISDICCION ORGANISMO DESCENTRALIZADO	SECTOR 5 INVERSION FINANCIERA		SECTOR 6 - INVERSION FISICA		SECTOR 8 - TRANSFERENCIAS	
		TOTAL	INCISO 53 VALORES FINANCIEROS	INCISO 61 BIENES	INCISO 62 TRABAJOS PUBLICOS	INCISO 81 AL SECTOR PUBLICO	INCISO 83 AL SECTOR PRIVADO
		2 AL 6	1	2	3	4	5
	041-UNIVERSIDAD NACIONAL DEL SUR	2.026,0	125,4	619,0	1.281,6	-	-
	043-UNIVERSIDAD NACIONAL DE BUENOS AIRES	21.751,6	-	2.751,6	19.000,0	-	-
	044-UNIVERSIDAD NACIONAL DE CORDOBA	6.976,8	-	2.244,8	4.732,0	-	-
	045-UNIVERSIDAD NACIONAL DE CUYO	9.441,3	-	1.300,3	8.141,0	-	-
	046-UNIVERSIDAD NACIONAL DE LA PLATA	7.932,4	-	1.058,4	6.874,0	-	-
	047-UNIVERSIDAD NACIONAL DE TUCUMAN	6.633,0	-	1.608,0	5.025,0	-	-
	048-UNIVERSIDAD NACIONAL DEL LITORAL	665,1	199,1	470,0	-	-	-
	049-UNIVERSIDAD NACIONAL DE ROSARIO	4.299,3	-	1.299,3	3.000,0	-	-
	063-UNIVERSIDAD NACIONAL DEL NORDESTE	2.569,2	104,9	1.460,3	1.004,0	-	-
	087-CONSEJO DE RECTORES	150,0	-	150,0	-	-	-
	088-UNIVERSIDAD TECNOLOGICA NACIONAL	6.051,0	-	2.051,0	4.000,0	-	-
	089-CONSEJO NACIONAL DE EDUCACION TECNICA	3,0	-	3,0	-	-	-
	TOTAL JURISDICCION 40	74.350,7	1.189,4	15.869,7	57.299,6	-	-
	TOTAL FUNCION 30	74.350,7	1.189,4	15.869,7	57.299,6	-	-
90- CULTURA Y EDUCACION SIN DISCRIMINAR							
40- MINISTERIO DE CULTURA Y EDUCACION							
	027-INSTITUTO NACIONAL DE CREDITO EDUCATIVO PARA LA IGUALDAD DE OPORTUNIDADES	25,0	-	25,0	-	-	-
	041-UNIVERSIDAD NACIONAL DEL SUR	728,8	-	446,2	282,6	-	-
	043-UNIVERSIDAD NACIONAL DE BUENOS AIRES	3.344,9	1.891,7	762,8	750,0	-	-
	044-UNIVERSIDAD NACIONAL DE CORDOBA	9.164,2	289,7	686,5	2.208,0	-	-
	045-UNIVERSIDAD NACIONAL DE CUYO	1.175,3	179,1	99,0	437,2	-	-
	046-UNIVERSIDAD NACIONAL DE LA PLATA	2.873,1	384,2	1.898,9	690,0	-	-
	047-UNIVERSIDAD NACIONAL DE TUCUMAN	1.280,5	199,1	385,4	700,0	-	-
	048-UNIVERSIDAD NACIONAL DEL LITORAL	2.247,3	-	419,2	1.832,1	-	-
	049-UNIVERSIDAD NACIONAL DE ROSARIO	2.778,7	-	1.170,7	1.600,0	-	-
	063-UNIVERSIDAD NACIONAL DEL NORDESTE	960,7	-	90,7	870,0	-	-
	089-CONSEJO NACIONAL DE EDUCACION TECNICA	382,0	-	82,0	300,0	-	-
	TOTAL JURISDICCION 40	18.960,1	2.859,8	6.490,4	9.609,9	-	-
	TOTAL FUNCION 90	18.960,1	2.859,8	6.490,4	9.609,9	-	-
	TOTAL FINALIDAD 5	115.813,9	4.102,2	29.423,4	80.430,3	300,0	1.550,0

EROGACIONES DE CAPITAL

ORGANISMOS DESCENTRALIZADOS

SECCION 4

EN MILES DE PESOS

PLANILLA NRO. 9

CARACTER 2

ANEXA AL ART. NRO. 1

FINALIDAD FUNCION	TOTAL	SECTOR 5	SECTOR 6 - INVERSION FISICA		SECTOR 8 - TRANSFERENCIAS	
		INVERSION FINANCIERA	INCISO 61	INCISO 62	INCISO 81	INCISO 83
JURISDICCION	2 AL 6	VALORES FINANCIEROS	BIENES	TRABAJOS PUBLICOS	AL SECTOR PUBLICO	AL SECTOR PRIVADO
ORGANISMO DESCENTRALIZADO	1	2	3	4	5	6
6- DESARROLLO DE LA ECONOMIA						
05- AGRICULTURA, GANADERIA Y RECURSOS NATURALES NO MINERALES						
31- SECRETARIA DE ESTADO DE AGRICULTURA Y GANADERIA						
002-SERVICIO NACIONAL DE PARQUES NACIONALES	9.600,0	-	1.100,0	6.500,0	-	-
062-INSTITUTO NACIONAL DE TECNOLOGIA AGROPECUARIA	17.735,0	-	8.735,0	9.000,0	-	-
082-INSTITUTO NACIONAL DE COLONIZACION Y REGIMEN DE LA TIERRA	5.270,0	-	270,0	5.000,0	-	-
TOTAL JURISDICCION 31	32.605,0	-	10.105,0	22.500,0	-	-
TOTAL FUNCION 05	32.605,0	-	10.105,0	22.500,0	-	-
10- ENERGIA Y COMBUSTIBLES						
01- PRESIDENCIA DE LA NACION						
066-COMISION NACIONAL DE ENERGIA ATOMICA	48.800,0	-	8.500,0	37.300,0	-	-
TOTAL JURISDICCION 01	48.800,0	-	8.500,0	37.300,0	-	-
TOTAL FUNCION 10	48.800,0	-	8.500,0	37.300,0	-	-
30- INDUSTRIAS						
01- PRESIDENCIA DE LA NACION						
071-INSTITUTO NACIONAL DE CINEMATOGRAFIA	14.295,0	4.000,0	700,0	-	-	9.595,0
TOTAL JURISDICCION 01	14.295,0	4.000,0	700,0	-	-	9.595,0
33- SECRETARIA DE ESTADO DE INDUSTRIA Y COMERCIO INTERIOR						
074-INSTITUTO NACIONAL DE TECNOLOGIA INDUSTRIAL	2.120,0	-	500,0	1.620,0	-	-
086-INSTITUTO NACIONAL DE VITIVINICULTURA	6.580,0	1.500,0	5.080,0	-	-	-
TOTAL JURISDICCION 33	8.700,0	1.500,0	5.580,0	1.620,0	-	-
50- MINISTERIO DE DEFENSA						
025-DIRECCION GENERAL DE FABRICACIONES MILITARES						
	81.528,0	35.082,0	4.779,0	41.667,0	-	-
TOTAL JURISDICCION 50	81.528,0	35.082,0	4.779,0	41.667,0	-	-
TOTAL FUNCION 30	104.523,0	40.582,0	11.059,0	43.287,0	-	9.595,0

**EROGACIONES DE CAPITAL
ORGANISMOS DESCENTRALIZADOS**

SECCION 4

EN MILES DE PESOS

PLANILLA NRO. 9

CARACTER 2

ANEXA AL ART. NRO. 1

DIRECCION

SECTOR 5
INVERSION
FINANCIERA

SECTOR 6 - INVERSION FISICA

SECTOR 8 - TRANSFERENCIAS

JURISDICCION	TOTAL	SECTOR 5		SECTOR 6 - INVERSION FISICA		SECTOR 8 - TRANSFERENCIAS	
		INVERSION FINANCIERA		INVERSION FISICA		TRANSFERENCIAS	
		INCISO 53 VALORES FINANCIEROS	INCISO 61 BIENES	INCISO 62 TRABAJOS PUBLICOS	INCISO 81 AL SECTOR PUBLICO	INCISO 83 AL SECTOR PRIVADO	
ORGANISMOS DESCENTRALIZADOS	2 AL 6	1	2	3	4	5	6

39- TURISMO

00- PRESIDENCIA DE LA NACION

070- DIRECCION NACIONAL DE TURISMO 10.785,0 - 785,0 - 10.000,0 -

TOTAL JURISDICCION 01 10.785,0 - 785,0 - 10.000,0 -

TOTAL SECCION 39 10.785,0 - 785,0 - 10.000,0 -

49- INFRAESTRUCTURA VIAL

71- SECRETARIA DE ESTADO DE OBRAS
PUBLICAS Y TRANSPORTES

050- DIRECCION NACIONAL DE VIALIDAD 936.672,1 16.460,0 29.421,0 689.151,4 209.419,7 -

TOTAL JURISDICCION 71 936.672,1 16.460,0 29.421,0 689.151,4 209.419,7 -

TOTAL SECCION 49 936.672,1 16.460,0 29.421,0 689.151,4 209.419,7 -

60- COMERCIO Y ALMACENAJE

31- SECRETARIA DE ESTADO DE AGRICULTURA Y GANADERIA

039- JUNTA NACIONAL DE CARNES 800,0 - 800,0 - - -

030- JUNTA NACIONAL DE GRANOS 6.700,0 - 2.700,0 6.000,0 - -

008- MERCADO NACIONAL DE HACIENDA 3.310,0 - 360,0 2.750,0 - -

TOTAL JURISDICCION 31 12.810,0 - 4.060,0 8.750,0 - -

TOTAL SECCION 60 12.810,0 - 4.060,0 8.750,0 - -

70- SEGUROS Y RENTAS

30- MINISTERIO DE ECONOMIA Y TRABAJO

064- BANCO CENTRAL DE LA REPUBLICA ARGENTINA 2.680,0 - 2.380,0 300,0 - -

005- BANCO DE LA NACION ARGENTINA 36.132,0 - 16.132,0 20.000,0 - -

007- BANCO INDUSTRIAL DE LA REPUBLICA ARGENTINA 6.387,0 - 2.737,0 3.650,0 - -

008- CAJA NACIONAL DE AHORRO POSTAL 2.000,0 - 2.000,0 - - -

006- COMISION NACIONAL DE VALORES 100,0 - 100,0 - - -

009- INSTITUTO DE SERVICIOS SOCIALES BANCARIOS 11.620,0 - 9.800,0 1.820,0 - -

TOTAL JURISDICCION 30 68.119,0 - 35.149,0 24.970,0 - -

02- SECRETARIA DE ESTADO DE HACIENDA

002- SUPERINTENDENCIA DE SEGUROS DE LA NACION 280,0 - 266,0 - - -

EROGACIONES DE CAPITAL

ORGANISMOS DESCENTRALIZADOS

SECCION 4		EN MILES DE PESOS					PLANILLA NRO. 9
CARACTER 2							ANEXA AL ART. NRO. 1
FINALIDAD							
FUNCION		SECTOR 5 INVERSION FINANCIERA		SECTOR 6 - INVERSION FISICA	SECTOR 8 - TRANSFERENCIAS		
JURISDICCION	TOTAL	INCISO 53 VALORES FINANCIEROS	INCISO 61 BIENES	INCISO 62 TRABAJO PUBLICOS	INCISO 81 AL SECTOR PUBLICO	INCISO 83 AL SECTOR PRIVADO	
ORGANISMO DESCENTRALIZADO	2 AL 4	5	6	7	8	9	
	1	2	3	4	5	6	
TOTAL JURISDICCION 32	260.0	-	260.0	-	-	-	
TOTAL FUNCION 70	60.379.0	-	35.409.0	24.970.0	-	-	
90- DESARROLLO DE LA ECONOMIA SIN DISCRIMINAR							
91- SECRETARIA DE ESTADO DE AGRICULTURA Y GANADERIA							
092-INSTITUTO NACIONAL DE LA ACTIVIDAD RUPICA	200.0	-	200.0	-	-	-	
TOTAL JURISDICCION 91	200.0	-	200.0	-	-	-	
73- SECRETARIA DE ESTADO DE RECURSOS HIDRICOS							
099-LABORATORIO NACIONAL DE MI-CROGRAFIA APLICADA	3.430.0	-	730.0	2.700.0	-	-	
TOTAL JURISDICCION 73	3.430.0	-	730.0	2.700.0	-	-	
TOTAL FUNCION 90	3.630.0	-	930.0	2.700.0	-	-	
TOTAL FINALIDAD 6	1.207.204.1	97.062.0	96.469.0	824.658.4	219.419.7	9.597.0	
7- BIENESTAR SOCIAL							
01- SEGURIDAD SOCIAL							
10- MINISTERIO DEL INTERIOR							
000-CAJA DE RETIROS, JUBILACIONES Y PENSIONES DE LA POLICIA FEDERAL							
TOTAL JURISDICCION 10	22.0	-	22.0	-	-	-	
90- MINISTERIO DE DEFENSA							
033-INSTITUTO DE AYUDA FINANCIERA PARA PAGOS DE RETIROS Y PENSIONES MILITARES							
TOTAL JURISDICCION 90	1.490.0	-	190.0	1.300.0	-	-	
62- SECRETARIA DE ESTADO DE SEGURIDAD SOCIAL							
020-CAJA NACIONAL DE PREVISION DE LA INDUSTRIA, COMERCIO Y ACTIVIDADES CIVILES							
021-CAJA NACIONAL DE PREVISION PARA EL PERSONAL DEL ESTADO Y SERVICIOS PUBLICOS	640.0	-	640.0	-	-	-	
	94.0	-	94.0	-	-	-	

EROGACIONES DE CAPITAL
ORGANISMOS DESCENTRALIZADOS

SECCION 4		EN PILES DE PESOS					PLANILLA NRO. 9
CARACTER 3							ANEXA AL ART. NRO. 3
FINALIDAD							
FUNCION		SECTOR 3	SECTOR 4 - INVERSION FISICA		SECTOR 8 - TRANSFERENCIAS		
JURISDICCION	TOTAL	INVERSION FINANCIERA	INCISO 01	INCISO 02	INCISO 03	INCISO 04	
ORGANISMO DESCENTRALIZADO	2 AL 6	VALORES FINANCIEROS	BIENES	TRABAJOS PUBLICOS	AL SECTOR PUBLICO	AL SECTOR PRIVADO	
	1	2	3	4	5	6	
023-CAJA NACIONAL DE PREVISION PARA TRABAJADORES AUTONOMOS	320.00	-	224.00	-	-	-	
024-DIRECCION GENERAL DE SERVICIOS COMUNES DE PREVISION	740.00	-	740.00	-	-	-	
TOTAL JURISDICCION 02	1.000.00	-	1.000.00	-	-	-	
TOTAL FUNCION 01	3.032.00	-	3.032.00	1.000.00	-	-	
10- VIVIENDA							
00- MINISTERIO DE DEFENSA							
021-INSTITUTO DE AYUDA FINANCIERA PARA DAÑO DE RETIROS Y PENSIONES MILITARES	3.00	-	3.00	-	-	-	
TOTAL JURISDICCION 00	3.00	-	3.00	-	-	-	
04- SECRETARIA DE ESTADO DE VIVIENDA							
006-BANCO HIPOTECARIO NACIONAL	0.022.00	-	440.00	0.173.00	-	-	
019-CAJA FEDERAL DE AHORRO Y PRESTAMO PARA LA VIVIENDA	120.00	-	120.00	-	-	-	
020-DIRECCION GENERAL DE PRESTAMOS PERSONALES Y CON GARANTIA REAL	30.000.00	30.000.00	30.00	-	-	-	
TOTAL JURISDICCION 04	30.042.00	30.000.00	470.00	0.173.00	-	-	
TOTAL FUNCION 10	30.045.00	30.000.00	470.00	0.173.00	-	-	
TOTAL FINALIDAD 7	30.045.00	30.000.00	3.092.00	2.473.00	-	-	
TOTAL GENERAL	1.072.240.00	140.400.00	136.972.00	1.150.713.00	220.703.00	11.046.00	

CALCULO DE RECURSOS DE RENTAS GENERALES Y FONDO NACIONAL
DE INVERSIONES
-EN MILES DE PESOS-

CONCEPTO	TOTAL GENERAL	PARTICIPACIONES			RENTAS GENERALES	
		TOTAL	PROVINCIAS	MUNICIPALIDAD DE LA CIUDAD DE BS. AS.		
I - Recursos Corrientes	8.992.000,0	2.300.446,1	2.155.278,2	103.500,6	41.667,3	6.691.553,9
1. Tributarios	8.157.000,0	2.300.446,1	2.155.278,2	103.500,6	41.667,3	5.856.553,9
Impuesto a los R�ditos	1.753.000,0	668.769,5	621.613,8	46.629,8	525,9	1.084.230,5
Impuesto Nacional a la tierra apta para explotaciones agropecuarias	226.000,0	86.219,0	80.139,6	6.011,6	67,8	139.781,0
Impuesto a las Ganancias Eventuales	131.000,0	49.976,5	46.452,6	3.484,6	39,3	81.023,5
Impuesto a la Regularizaci�n Patrimonial	320.000,0	-	-	-	-	320.000,0
Impuesto Nacional al Parque Automotor	270.000,0	40.500,0	-	-	40.500,0	229.500,0
Impuesto Sustitutivo del Gravamen a la Transmisi�n Gratuita de Bienes	361.000,0	180.787,4	180.787,4	-	-	180.212,6
Impuesto a la Transmisi�n Gratuita de Bienes	19.000,0	-	-	-	-	19.000,0
Impuesto a la Revaluaci�n de Activos	40.000,0	15.260,0	14.184,0	1.064,0	12,0	24.740,0
Impuesto a las Ventas	1.741.000,0	664.191,5	617.358,6	46.330,6	522,3	1.076.808,5
Impuestos Internos Unificados	1.265.000,0	582.764,4	582.764,4	-	-	682.235,6
Impuesto de Sellos	391.000,0	-	-	-	-	391.000,0
Impuesto a los Combustibles	243.000,0	-	-	-	-	243.000,0
Impuesto Adicional a los Aceites Lubrificantes	26.000,0	11.977,8	11.977,8	-	-	14.022,2
Impuesto a las operaciones con divisas	67.000,0	-	-	-	-	67.000,0
Derechos Aduaneros						
- De importaci�n	932.000,0	-	-	-	-	932.000,0
- De exportaci�n	360.000,0	-	-	-	-	360.000,0
- Varios	12.000,0	-	-	-	-	12.000,0
2. No Tributarios	835.000,0	-	-	-	-	835.000,0
Tasas Postales y Telegr�ficas	250.000,0	-	-	-	-	250.000,0
Otros	585.000,0	-	-	-	-	585.000,0
II - Recursos de Capital	780.000,0	-	-	-	-	780.000,0
Fondo Nacional de Inversiones	780.000,0	-	-	-	-	780.000,0
- Interno	400.000,0	-	-	-	-	400.000,0
- Externo	380.000,0	-	-	-	-	380.000,0
TOTAL GENERAL:	9.772.000,0	2.300.446,1	2.155.278,2	103.500,6	41.667,3	7.471.553,9

C A L C U L O D E R E C U R S O S

C U E N T A S E S P E C I A L E S

- E N M I L E S D E P E S O S -

PLANILLA NRO. 11

ANEXA AL ART. 8

JURISDICCION	RECURSOS A INGRESAR EN EL EJERCICIO					EMPLEO DE LOS RECURSOS					
	TOTAL	ESPECI- FICOS	CONTRIBUCIONES		TOTAL	PARA ERO- GACIONES CORRIEN- TES	PARA ERO- GACIONES DE CAPI- TAL	PARA ERO- GACIONES FIGURATI- VAS	PROBABLE REANEN- TE 01-90		
			DE ADMI- NISTRA- CION CEN- TRAL	DE CUEN- TAS Y ORGANIS- MOS						% AL 80	
			02 AL 40								
1	2	3	4	5	6	7	8	9			
01 PRESIDENCIA DE LA NACION											
403 PRESIDENCIA DE LA NACION - CUMPLIMIENTO LEY NRO. 18.302 954	9.471,0	1.491,0	3.900,0	-	9.471,0	9.471,0	-	-	-		
797 ADQUISICION DE LA RED RADIOE- LECTRICA DE LA PRESIDENCIA DE LA NACION Y DE LOS GOBIERNOS DE PROVINCIA	4.000,0	2.900,0	1.700,0	-	4.000,0	800,0	3.200,0	-	-		
716 VENTA DE BIENES MUEBLES Y RE- NOVACION DE AUTOMOTORES	205,0	205,0	-	-	205,0	-	205,0	-	-		
935 EQUIPAMIENTO, INSTALACION Y MANTENIMIENTO DEL CENTRO DE COMUNICACIONES DEL ESTADO MA- YOR CONJUNTO	150,0	-	150,0	-	150,0	-	150,0	-	-		
406 SECRETARIA DE INFORMACIONES DE ESTADO - CUMPLIMIENTO LEY NRO. 18.302 954	7.200,0	2.159,0	5.041,0	-	7.200,0	7.200,0	-	-	-		
587 LIQUIDACION DE EMPRESAS PERIO- DISTICAS Y AFINES - DECRETO- LEY NRO. 3.490/58	286,0	286,0	-	-	286,0	286,0	-	-	-		
926 SECRETARIA DEL CONSEJO NACIO- NAL DE DESARROLLO	20.174,0	14.656,0	5.518,0	-	20.174,0	2.346,0	17.828,0	-	-		
810 ADMINISTRACION GENERAL DE EMI- SORAS COMERCIALES DE RADIO Y TELEVISION	25,0	25,0	-	-	25,0	25,0	-	-	-		
882 MUSEO DE LA CASA DE GOBIERNO - CUMPLIMIENTO LEY NRO. 17.321	30,0	30,0	-	-	30,0	17,0	13,0	-	-		
0 TOTAL JURISDICCION	37.541,0	21.192,0	16.389,0	-	37.541,0	16.145,0	21.396,0	-	-		
08 SECRETARIA DE ESTADO DE JUSTI- CIA											
349 DIRECCION NACIONAL DEL SERVI- CIO PENITENCIARIO FEDERAL - TRABAJOS CARCELARIOS	2.697,0	2.697,0	-	-	2.697,0	2.197,0	500,0	-	-		
750 DIRECCION NACIONAL DEL SERVI- CIO PENITENCIARIO FEDERAL - FONDO DE REEMBOLSO	720,0	720,0	-	-	720,0	600,0	120,0	-	-		
786 DIRECCION NACIONAL DEL SERVI- CIO PENITENCIARIO FEDERAL - ORGANIZACION CARCELARIA Y RE- GIMEN PENAL	14.403,0	-	14.403,0	-	14.403,0	98,0	14.345,0	-	-		
800 DIRECCION NACIONAL DEL SERVI- CIO PENITENCIARIO FEDERAL - CUMPLIMIENTO LEY NRO. 18.302 954	10,0	-	10,0	-	10,0	10,0	-	-	-		
914 DIRECCION NACIONAL DEL SERVI- CIO PENITENCIARIO FEDERAL - CONVENIOS CON GOBIERNOS PRO- VINCIALES	3.200,0	3.200,0	-	-	3.200,0	3.000,0	200,0	-	-		

CALCULO DE RECURSOS

CUENTAS ESPECIALES

-EN MILES DE PESOS-

PLANILLA NRO.11

ANEXA AL ART.2

JURISDICCION	RECURSOS A INGRESAR EN EL EJERCICIO				EMPLEO DE LOS RECURSOS				PROBABLE REMANEN- TE
	TOTAL	ESPECI- FICOS	CONTRIBUCIONES		TOTAL	PARA ERO- GACIONES CORRIEN- TES	PARA ERO- GACIONES DE CAPI- TAL	PARA ERO- GACIONES FIGURATI- VAS	
			DE ADMI- NISTRA- CION CEN- TRAL	DE CUEN- TAS Y ORGANIS- MOS					
			2 AL 4	*6 AL 8*					
1	2	3	4	5	6	7	8	9	
801 DEPARTAMENTO REGISTRO NACIONAL DE LA PROPIEDAD DEL AUTOMOTOR	21.592,0	21.592,0	-	-	21.592,0	9.592,0	12.000,0	-	-
* TOTAL JURISDICCION	42.622,0	28.209,0	14.413,0	-	42.622,0	19.497,0	27.165,0	-	-
10 MINISTERIO DEL INTERIOR									
744 COMPRA VENTA DE AUTOMOTORES	20,0	20,0	-	-	20,0	-	20,0	-	-
847 RIFAS, TOMBOLAS Y BONOS CONTRIBUCION	100,0	100,0	-	-	100,0	100,0	-	-	-
848 COMISION INTERMINISTERIAL COORDINADORA PARA LA APLICACION DEL PLAN ANOINO	65,0	65,0	-	-	65,0	65,0	-	-	-
40 POLICIA FEDERAL - RENOVACION DE ELEMENTOS, INCLUSO PLANTEL VEHICULOS TERRESTRES, AEREOS Y MARITIMOS, INMUEBLES Y OBRAS	1.000,0	1.000,0	-	-	1.000,0	300,0	700,0	-	-
411 POLICIA FEDERAL - PRODUCIDO DE RENATE DE REZAGOS	100,0	100,0	-	-	100,0	20,0	80,0	-	-
645 POLICIA FEDERAL - CUMPLIMIENTO LEY NRO. 18.302 *5*	220,0	20,0	200,0	-	220,0	220,0	-	-	-
805 POLICIA FEDERAL - SERVICIOS POR CUENTA DE TERCEROS	7.700,0	7.700,0	-	-	7.700,0	6.100,0	1.600,0	-	-
296 DIRECCION NACIONAL DE MIGRACIONES - SERVICIO DE DESEMBARCO FUERA DEL HORARIO OFICIAL	800,0	800,0	-	-	800,0	800,0	-	-	-
500 DIRECCION NACIONAL DE MIGRACIONES - MULTAS Y TASAS	3.787,0	3.787,0	-	-	3.787,0	1.767,0	2.020,0	-	-
516 DIRECCION NACIONAL DEL REGISTRO OFICIAL - TRABAJOS POR CUENTA DE TERCEROS	1.100,0	1.100,0	-	-	1.100,0	970,0	130,0	-	-
800 DIRECCION NACIONAL DEL REGISTRO OFICIAL - COMPRA VENTA DE MAQUINARIAS Y ELEMENTOS AFINES	300,0	300,0	-	-	300,0	-	300,0	-	-
* TOTAL JURISDICCION	15.192,0	14.992,0	200,0	-	15.192,0	10.942,0	4.850,0	-	-
31 SECRETARIA DE ESTADO DE AGRICULTURA Y GANADERIA									
846 RENOVACION Y/O VENTA DE AUTOMOTORES Y OTROS BIENES AFECTADOS AL SERVICIO DEL ESTADO	1.935,0	1.935,0	-	-	1.935,0	1.435,0	500,0	-	-
800 INVESTIGACION FORESTAL	5.360,0	5.360,0	-	-	2.290,0	1.520,0	770,0	-	3.070,0
811 MERCADO CONSIGNATARIO NACIONAL DE YERBA MATE CANCHADA	3.738,6	3.738,6	-	-	3.738,6	2.850,4	888,2	-	-
827 FONDO ESPECIAL DEL TABACO	70.030,0	70.030,0	-	-	70.030,0	69.880,0	150,0	-	-

CALCULO DE RECURSOS

CUENTAS ESPECIALES

PLANILLA NRO. 11

-EN MILES DE PESOS-

ANEXA AL ART. 2

JURISDICCION CUENTAS ESPECIALES	RECURSOS A INGRESAR EN EL EJERCICIO				EMPLEO DE LOS RECURSOS				PROBABLE REMANEN- TE *1-5*
	TOTAL *2 AL 4*	ESPECI- FICOS	CONTRIBUCIONES		TOTAL *6 AL 8*	PARA ERC- GACIONES CORRIEN- TES	PARA ERO- GACIONES DE CAPI- TAL	PARA ERO- GACIONES FIGURATI- VAS	
			DE ADMI- NISTRA- CION CEN- TRAL	DE CUEN- TAS Y ORGANIS- MOS					
			3	4					
1	2	3	4	5	6	7	8	9	
819 SERVICIO DE SANIDAD ANIMAL	81.573,0	74.353,0	7.000,0	220,0	81.573,0	57.104,5	24.393,5	75,0	-
851 MERCADO DE FRUTOS VICTORIA	554,1	554,1	-	-	554,1	340,3	213,8	-	-
0 TOTAL JURISDICCION	169.190,7	159.970,7	7.000,0	220,0	160.120,7	133.130,2	26.915,5	75,0	3.070,0
32 SECRETARIA DE ESTADO DE MA- CIENDA									
103 DIRECCION GENERAL IMPOSITIVA - SERVICIOS EXTRAORDINARIOS	74,1	74,1	-	-	74,1	74,1	-	-	-
110 DIRECCION GENERAL IMPOSITIVA - FONDO DE ESTIMULO	13.550,0	13.550,0	-	-	13.550,0	13.550,0	-	-	-
104 CASA DE MONEDA DE LA NACION	22.199,4	19.938,7	2.660,7	-	22.199,4	18.023,7	4.175,7	-	-
105 ADMINISTRACION NACIONAL DE ADUANAS - SERVICIOS EXTRAORDI- NARIOS DE HABILITACION	5.000,0	5.000,0	-	-	5.000,0	5.000,0	-	-	-
481 ADMINISTRACION NACIONAL DE ADUANAS + GASTOS DE REMATE	449,0	449,0	-	-	449,0	439,0	10,0	-	-
784 ADMINISTRACION NACIONAL DE ADUANAS - TENENCIA DE BORCADE- RIAS DE ORIGEN EXTRANJERO EN PLAZA	2.000,0	2.000,0	-	-	2.000,0	2.000,0	-	-	-
579 DIRECCION GENERAL DE ADMINIS- TRACION - CUMPLIMIENTO DECRE- TO-LEY NRO. 12.027/57	255,0	255,0	-	-	255,0	255,0	-	-	-
759 DIRECCION GENERAL DE ADMINIS- TRACION - RENOVACION Y/O VENTA DE AUTOMOTORES Y OTROS BIENES AFECTADOS AL SERVICIO DEL ES- TADO	529,0	529,0	-	-	529,0	29,0	500,0	-	-
893 DIRECCION GENERAL DE ADMINIS- TRACION - VENTA DE INMUEBLES FISCALES	105,0	105,0	-	-	105,0	100,0	5,0	-	-
0 TOTAL JURISDICCION	44.161,5	41.900,8	2.660,7	-	44.161,5	39.470,8	4.690,7	-	-
33 SECRETARIA DE ESTADO DE INDUS- TRIA Y COMERCIO INTERIOR									
136 MERCADO NACIONAL DE FRUTAS	503,8	503,8	-	-	482,4	459,4	13,0	10,0	21,4
137 MERCADO NACIONAL DE PAPAS	620,0	600,0	-	20,0	611,8	594,8	17,0	-	8,2
138 MERCADO NACIONAL DE HORTALIZAS	434,0	434,0	-	-	361,4	333,4	18,0	10,0	72,6
841 DIRECCION NACIONAL DE INDUS- TRIA - PROMOCION DE ACTIVIDA- DES INDUSTRIALES - SERVICIOS REQUERIDOS	900,0	900,0	-	-	890,0	730,0	160,0	-	10,0
773 DIRECCION NACIONAL DE LA PRO- PIEDAD INDUSTRIAL - SERVICIOS REQUERIDOS	1.562,0	1.562,0	-	-	1.525,0	1.394,0	131,0	-	37,0

CALCULO DE RECURSOS

CUENTAS ESPECIALES

-EN MILES DE PESOS-

PLANILLA NRO. 11

ANEXA AL ART. 2

JURISDICCION	RECURSOS A INGRESAR EN EL EJERCICIO				EMPLEO DE LOS RECURSOS				PROBABLE REMANEN- TE *1-5*	
	TOTAL	ESPECI- FICOS	DISTRIBUCIONES		TOTAL	PARA ERO- GACIONES CORRIEN- TES	PARA ERO- GACIONES DE CAPI- TAL	PARA ERO- GACIONES FIGURATI- VAS		
			DE ADMI- NISTRA- CION CEN- TRAL	DE CUEN- TAS Y ORGANIS- MOS						% AL 8*
			2 AL 4							% AL 8*
1	2	3	4	5	6	7	8	9		
030 DEPARTAMENTO DE ENVASES TEXTI- LES - DISTRIBUCION DE ENVASES	3.475,4	3.475,4	-	-	3.475,4	3.255,4	220,0	-	-	
014 REGISTRO NACIONAL PERMANENTE DE ACTIVIDADES INDUSTRIALES	572,0	572,0	-	-	572,0	472,0	100,0	-	-	
570 JUNTA EJECUTIVA - DECRETO NRO. 32.999/57	48,0	48,0	-	-	20,0	20,0	-	-	28,0	
924 VENTA Y RENOVACION DE BIENES MUEBLES Y AUTOMOTORES	105,0	105,0	-	-	105,0	-	105,0	-	-	
031 DIRECCION NACIONAL DE AZUCAR - CUMPLIMIENTO LEYES ESPECIALES	1.800,0	1.800,0	-	-	1.595,2	1.443,2	150,0	-	206,8	
0 TOTAL JURISDICCION	10.021,0	10.001,0	-	20,0	9.637,0	8.703,0	914,0	20,0	384,0	
39 SECRETARIA DE ESTADO DE TRABA- JO										
922 REGISTRO NACIONAL DE LA INDUS- TRIA DE LA CONSTRUCCION	2.800,0	2.800,0	-	-	1.000,0	800,0	200,0	-	1.800,0	
0 TOTAL JURISDICCION	2.800,0	2.800,0	-	-	1.000,0	800,0	200,0	-	1.800,0	
40 MINISTERIO DE CULTURA Y EDUCA- CION										
067 FOMENTO DE BIBLIOTECAS LEY NRO. 419	276,6	103,6	173,0	-	276,6	276,6	-	-	-	
727 TEATRO NACIONAL CERVANTES Y ORQUESTA SIMFONICA NACIONAL	2.306,5	174,0	2.132,5	-	2.306,5	2.256,5	50,0	-	-	
791 SUBSECRETARIA DE CULTURA - EDICIONES CULTURALES ARGENTI- NAS - E. C. A.	145,0	93,0	52,0	-	145,0	133,0	12,0	-	-	
892 SUBSECRETARIA DE CULTURA - FO- MENTO DE LAS ARTESANIAS TRADI- CIONALES ARGENTINAS	20,0	20,0	-	-	20,0	17,0	3,0	-	-	
913 MUSEOS NACIONALES	107,0	107,0	-	-	107,0	64,0	43,0	-	-	
066 PRODUCCION DE TALLERES	10,0	10,0	-	-	10,0	3,0	7,0	-	-	
458 DONACIONES Y LEGADOS	9,0	9,0	-	-	9,0	0,0	1,0	-	-	
881 FONDO ESCOLAR PERMANENTE LEY NRO. 16.727	41.215,0	41.215,0	-	-	41.215,0	2.500,0	38.715,0	-	-	
554 CONSEJO NACIONAL DE EDUCACION	1.200,0	1.200,0	-	-	1.200,0	800,0	400,0	-	-	
0 TOTAL JURISDICCION	45.289,1	42.931,6	2.357,5	-	45.289,1	6.058,1	39.231,0	-	-	
50 MINISTERIO DE DEFENSA										
752 INSTITUTO DE INVESTIGACIONES CIENTIFICAS Y TECNICAS DE LAS FUERZAS ARMADAS - TRABAJOS POR CUENTA DE TERCEROS	3.200,0	3.200,0	-	-	3.200,0	1.400,0	1.800,0	-	-	

CALCULO DE RECURSOS

CUENTAS ESPECIALES

-EN MILES DE PESOS-

PLANILLA NRO. 11

ANEXA AL ART. 8

JURISDICCION	RECURSOS A INGRESAR EN EL EJERCICIO				EMPLEO DE LOS RECURSOS				PROBABLE REMANEN- TE		
	TOTAL	ESPECI- FICOS	CONTRIBUCIONES		TOTAL	PARA ERO- GACIONES CORRIEN- TES	PARA ERO- GACIONES DE CAPI- TAL	PARA ERO- GACIONES FIGURATI- VAS			
			DE ADMI- NISTRA- CION CEN- TRAL	DE CUEN- TAS Y ORGANI- ZACI- ONES						*6 AL 8*	*1-5*
			2 AL 4	*3							
1	2	3	4	5	6	7	8	9			
858 JUNTA DE INVESTIGACIONES CIENTIFICAS Y EXPERIMENTACIONES DE LAS FUERZAS ARMADAS - TRABAJOS POR CUENTA DE TERCEROS	2.000,0	2.000,0	-	-	2.000,0	1.900,0	100,0	-	-		
* TOTAL JURISDICCION	5.200,0	5.200,0	-	-	5.200,0	3.300,0	1.900,0	-	-		
51 COMANDO EN JEFE DEL EJERCITO											
762 DIRECCION NACIONAL DE GENDARMERIA - PRODUCIDOS VARIOS	4.137,9	4.137,9	-	-	4.137,9	1.789,0	2.348,9	-	-		
765 DIRECCION NACIONAL DE GENDARMERIA - CUMPLIMIENTO LEY NRO. 18.302 *5*	79,0	-	79,0	-	79,0	79,0	-	-	-		
269 RECAUDACIONES PROPIAS	44.147,6	44.147,6	-	-	44.147,6	28.602,1	15.545,5	-	-		
267 INSTITUTOS MILITARES - PENSIONISTAS	7.024,5	5.818,9	1.205,6	-	7.024,5	6.618,0	406,5	-	-		
371 LEY NRO. 14.147	20.993,1	20.993,1	-	-	20.993,1	10.283,1	10.710,0	-	-		
742 VIVIENDAS PARA EL PERSONAL MILITAR Y CIVIL DE LAS FUERZAS ARMADAS - LEY 14.135	8.369,0	8.369,0	-	-	8.369,0	540,0	7.829,0	-	-		
764 COMANDO EN JEFE DEL EJERCITO - CUMPLIMIENTO LEY NRO. 18.302 *5*	670,0	-	670,0	-	670,0	670,0	-	-	-		
770 DIRECCION GENERAL DE INGENIEROS - OBRAS Y ADQUISICIONES - DECRETO-LEY NRO. 16.007/57	50,0	50,0	-	-	50,0	-	50,0	-	-		
771 OBRAS Y ADQUISICIONES - LEY 17.288	1.360,0	1.360,0	-	-	1.360,0	80,0	1.280,0	-	-		
772 AUTOEQUIPAMIENTO DE LAS UNIDADES DEL ARMA DE INGENIEROS LEY NRO. 17.633	10.740,0	10.740,0	-	-	10.740,0	1.372,0	9.368,0	-	-		
859 MANIOBRAS MILITARES	2.000,0	2.000,0	-	-	2.000,0	2.000,0	-	-	-		
* TOTAL JURISDICCION	99.571,1	97.616,5	1.954,6	-	99.571,1	52.033,2	47.537,9	-	-		
52 COMANDO EN JEFE DE LA ARMADA											
767 PREFECTURA NAVAL ARGENTINA - CUMPLIMIENTO LEY NRO. 18.302 *5*	30,0	15,0	15,0	-	30,0	30,0	-	-	-		
819 PREFECTURA NAVAL ARGENTINA - PRODUCIDOS VARIOS	36.933,0	36.933,0	-	-	36.933,0	27.773,0	9.160,0	-	-		
768 ARMADA ARGENTINA - CUMPLIEN- TO LEY NRO. 18.302 *5*	200,0	-	200,0	-	200,0	200,0	-	-	-		
874 OBRAS Y SERVICIOS ESPECIALES - ARMADA ARGENTINA	69.199,0	67.592,0	1.607,0	-	69.199,0	56.084,0	13.115,0	-	-		
* TOTAL JURISDICCION	106.362,0	104.540,0	1.822,0	-	106.362,0	84.087,0	22.275,0	-	-		

C A L C U L O D E R E C U R S O S

C U E N T A S E S P E C I A L E S

-EN MILES DE PESOS-

PLANILLA NRO. 13

ANEKA AL ART. 8

JURISDICCION C U E N T A S E S P E C I A L E S	R E C U R S O S A I N G R E S A R E N E L E J E R C I C I O				E M P L E O D E L O S R E C U R S O S				P R O B A B L E R E M A N E N T E *1-5*						
	T O T A L *2 A L 4*	E S P E C I - F I C O S 2	C O N T R I B U C I O N E S		T O T A L *6 A L 8*	P A R A E R O - G A C I O N E S C O R R I E N T E S 6	P A R A E R O - G A C I O N E S D E C A P I - T A L 7	P A R A E R O - G A C I O N E S F I G U R A T I - V A S 8		9					
			DE A D M I - N I S T R A - C I O N C E N - T R A L 3	DE C U E N - T A S Y O R G A N I S - M O S 4							5	6	7	8	9
			1	2											
53 COMANDO EN JEFE DE LA FUERZA AEREA															
289 LINEAS AEREAS DEL ESTADO	7.691,3	2.260,0	5.431,3	-	7.691,3	5.040,0	2.651,3	-	-						
385 FONDO PERMANENTE PARA EL FOMENTO DE LA AVIACION CIVIL	13.295,6	13.295,6	-	-	13.295,6	13.022,3	273,3	-	-						
386 LEY NRO. 13.041 - EXPLOTACION DE AEROPUERTOS Y AERODROMOS	22.000,0	22.000,0	-	-	22.000,0	20.448,1	1.551,9	-	-						
472 COMANDO EN JEFE DE LA FUERZA AEREA - CUMPLIMIENTO LEY NRO. 18.302 *S*	240,0	20,0	220,0	-	240,0	240,0	-	-	-						
754 VARIOS INGRESOS.	13.601,8	13.601,8	-	-	13.601,8	4.241,4	9.360,4	-	-						
* TOTAL JURISDICCION	56.828,7	51.177,4	5.651,3	-	56.828,7	42.991,8	15.836,9	-	-						
60 MINISTERIO DE BIENESTAR SOCIAL															
325 PRODUCCION DE LOTERIA Y CASINOS	172.000,0	172.000,0	-	-	172.000,0	17.780,0	119.220,0	35.000,0	-						
832 PLAN DE VIVIENDAS ECONOMICAS	14.950,0	14.950,0	-	-	14.950,0	4.300,0	10.250,0	-	-						
324 LOTERIA DE BENEFICENCIA NACIONAL Y CASINOS	63.496,8	63.496,8	-	-	40.106,5	29.006,5	11.100,0	-	23.390,3						
* TOTAL JURISDICCION	250.046,8	250.046,8	-	-	226.656,5	51.086,5	140.570,0	35.000,0	23.390,3						
61 SECRETARIA DE ESTADO DE PROMOCION Y ASISTENCIA DE LA COMUNIDAD															
826 FONDO NACIONAL DEL MENOR	78,0	78,0	-	-	78,0	78,0	-	-	-						
905 EXPLOTACION TURISTICA	10.910,0	7.910,0	-	3.000,0	10.910,0	7.410,0	3.500,0	-	-						
931 FONDO NACIONAL DEL DEPORTE	30.000,0	30.000,0	-	-	30.000,0	5.865,0	23.135,0	1.000,0	-						
878 AYUDA A LOS DAMNIFICADOS POR LAS INUNDACIONES DEL LITORAL	500,0	500,0	-	-	500,0	500,0	-	-	-						
* TOTAL JURISDICCION	41.488,0	38.488,0	-	3.000,0	41.488,0	13.853,0	26.635,0	1.000,0	-						
67 SECRETARIA DE ESTADO DE SEGURIDAD SOCIAL															
375 CAJA DE ACCIDENTES DEL TRABAJO	605,1	253,1	352,0	-	605,1	600,1	5,0	-	-						
789 ESTUDIOS E INVESTIGACIONES DE SEGURIDAD SOCIAL	5.160,6	1.064,6	-	4.096,0	5.160,6	5.110,6	50,0	-	-						
* TOTAL JURISDICCION	5.765,7	1.317,7	352,0	4.096,0	5.765,7	5.710,7	55,0	-	-						
63 SECRETARIA DE ESTADO DE SALUD PUBLICA															
807 FONDO NACIONAL DE LA SALUD	22.651,1	22.651,1	-	-	22.651,1	5.665,0	14.185,5	2.800,0	-						

CALCULO DE RECURSOS

CUENTAS ESPECIALES

-EN MILES DE PESOS-

PLANILLA NRO. 23

ANEXA AL ART. 2

JURISDICCION	RECURSOS A INGRESAR EN EL EJERCICIO				EMPLEO DE LOS RECURSOS					PROBABLE REMANEN- TE		
	TOTAL	ESPECI- FICAS	CONTRIBUCIONES		TOTAL	PARA ERO- GACIONES CORRIER- TES	PARA ERO- GACIONES DE CAPI- TAL	PARA ERO- GACIONES FIGURATI- VAS	41-50			
			DE ADMI- NISTRA- CION GEN- TRAL	DE CUEN- TAS Y ORGANIS- MOS							46 AL 80	81-90
			3	4							5	6
92 AL 90	1	2	3	4	5	6	7	8	9			
819 SERVICIO NACIONAL DE AGUA POTABLE Y SANEAMIENTO RURAL	14.600,0	12.600,0	2.000,0	-	14.600,0	910,0	13.690,0	-	-			
* TOTAL JURISDICCION	37.251,1	35.231,1	2.000,0	-	37.251,1	6.975,4	27.075,3	3.800,0	-			
71 SECRETARIA DE ESTADO DE OBRAS PUBLICAS Y TRANSPORTE												
176 DIRECCION NACIONAL DE ARQUITECTURA - PLANTEL Y EQUIPO	600,0	600,0	-	-	417,0	347,0	170,0	-	183,0			
432 DIRECCION NACIONAL DE ARQUITECTURA - TRABAJOS POR CUENTA DE TERCEROS	45.000,0	45.000,0	-	-	26.844,3	7.724,3	19.027,0	4.493,0	18.135,7			
779 DIRECCION NACIONAL DE ARQUITECTURA - FONDO ESPECIAL DE OBRAS Y SERVICIOS PUBLICOS	254,0	254,0	-	-	254,0	-	254,0	-	-			
433 DIRECCION NACIONAL DE CONSTRUCCIONES PORTUARIAS Y VIAS NAVEGABLES - TRABAJOS POR CUENTA DE TERCEROS	5.300,0	5.300,0	-	-	3.011,0	851,0	400,0	1.760,0	2.269,0			
162 DIRECCION NACIONAL DE CONSTRUCCION DE ELEVADORES DE GRANES - EN LIQUIDACION	44.258,0	-	-	44.258,0	44.258,0	1.486,0	42.772,0	-	-			
735 PERSONAL DE MAESTRANZA Y OBRERO AFECTADO A OBRAS, TRABAJOS Y SERVICIOS, INCLUSIVE CONSERVACION	59.733,2	19.616,4	33.863,8	6.253,0	59.733,2	59.733,2	-	-	-			
763 COMPRA Y VENTA DE AUTOMOTORES - DECRETO NRO. 5.570/61	1.050,0	1.050,0	-	-	1.050,0	1.000,0	50,0	-	-			
879 FONDO NACIONAL DEL TRANSPORTE	5.560,0	5.560,0	-	-	5.560,0	4.860,0	700,0	-	-			
895 VENTA DE MUEBLES E IMPUEBLES DEL ESTADO - DECRETO 5.600/67	171,0	171,0	-	-	171,0	151,0	20,0	-	-			
914 APLICACION REC DE SUBTERRANEOS	7.000,0	7.000,0	-	-	7.000,0	-	7.000,0	-	-			
915 EMPRESAS EN LIQUIDACION	4.021,0	4.021,0	-	-	4.021,0	4.021,0	-	-	-			
933 FONDO NACIONAL DE LA FARINA MERCANTE	60.600,0	60.600,0	-	-	60.600,0	600,0	60.000,0	-	-			
* TOTAL JURISDICCION	233.947,2	149.172,4	33.863,8	60.511,0	212.919,5	80.673,5	125.993,0	6.253,0	20.627,7			
74 SECRETARIA DE ESTADO DE COMUNICACIONES												
541 SERVICIO OFICIAL DE RADIODIFUSION	8.700,0	-	-	8.700,0	8.700,0	2.500,0	6.200,0	-	-			
845 CONSEJO NACIONAL DE RADIODIFUSION Y TELEVISION	9.910,0	9.910,0	-	-	9.910,0	550,0	400,0	8.960,0	-			
857 TRANSPORTE AEREO INTERNO DE CARGA POSTAL	6.000,0	6.000,0	-	-	6.000,0	6.000,0	-	-	-			
* TOTAL JURISDICCION	24.610,0	15.910,0	-	8.700,0	24.610,0	9.050,0	6.600,0	8.960,0	-			
** TOTAL GENERAL	1.221.487,9	1.066.277,0	88.663,9	66.547,0	1.172.215,9	579.467,4	938.640,5	34.108,0	49.272,0			

CALCULO DE RECURSOS
ORGANISMOS DESCENTRALIZADOS
-EN MILES DE PESOS-

PLANILLA NRO. 12
 ANEXA AL ART. 2

JURISDICCION ORGANISMO DESCENTRALIZADO	RECURSOS A INGRESAR EN EL EJERCICIO				EMPLEO DE LOS RECURSOS				PROBABLE REMANEN- TE *1-5*
	TOTAL *2 AL 4*	ESPECI- FICOS	CONTRIBUCIONES		TOTAL *6 AL 8*	PARA PRO- GACIONES CORRIEN- TES	PARA PRO- GACIONES DE CAPI- TAL	PARA PRO- GACIONES DE FIGURATI- VAS	
			DE ADMI- NISTRA- CION CEN- TRAL	DE CUEN- TAS Y ORGANIS- MOS					
			3	4					
1	2	3	4	5	6	7	8	9	
01 PRESIDENCIA DE LA NACION									
048-COMISION NACIONAL DE ENERGIA ATOMICA	81.392,7	2.000,0	79.392,7	-	81.392,7	35.352,7	49.800,0	240,0	-
070-DIRECCION NACIONAL DE TURISMO	24.492,1	24.492,1	-	-	24.492,1	11.707,1	10.785,0	2.000,0	-
071-INSTITUTO NACIONAL DE CINEMATOGRAFIA	16.326,0	16.326,0	-	-	16.326,0	4.031,0	14.295,0	-	-
077-CONSEJO NACIONAL DE INVESTIGACIONES CIENTIFICAS Y TECNICAS	21.780,9	729,0	16.251,9	2.800,0	21.780,9	18.630,9	3.150,0	-	-
* TOTAL JURISDICCION	145.991,7	45.547,1	97.644,6	2.800,0	145.991,7	69.721,7	74.030,0	2.240,0	-
10 MINISTERIO DEL INTERIOR									
008-CAJA DE RETIROS, JUBILACIONES Y PENSIONES DE LA POLICIA FEDERAL	1.364,0	1.364,0	-	-	1.364,0	1.342,0	22,0	-	-
* TOTAL JURISDICCION	1.364,0	1.364,0	-	-	1.364,0	1.342,0	22,0	-	-
20 MINISTERIO DE RELACIONES EXTERIORES Y CULTO									
057-COMISION NACIONAL DE ESTUDIOS GEO-HELIOFISICOS	6.000,0	-	6.000,0	-	6.000,0	4.615,0	1.385,0	-	-
* TOTAL JURISDICCION	6.000,0	-	6.000,0	-	6.000,0	4.615,0	1.385,0	-	-
30 MINISTERIO DE ECONOMIA Y TRABAJO									
004-BANCO CENTRAL DE LA REPUBLICA ARGENTINA	45.145,5	45.145,5	-	-	45.145,5	42.465,5	2.680,0	-	-
005-BANCO DE LA NACION ARGENTINA	249.061,4	249.061,4	-	-	249.061,4	210.929,4	38.132,0	-	-
007-BANCO INDUSTRIAL DE LA REPUBLICA ARGENTINA	50.468,8	50.468,8	-	-	50.468,8	45.081,8	5.387,0	-	-
009-CAJA NACIONAL DE AHORRO POSTAL	51.957,1	51.957,1	-	-	51.957,1	49.957,1	2.000,0	-	-
040-COMISION NACIONAL DE VALORES	1.609,9	-	1.609,9	-	1.609,9	1.509,9	100,0	-	-
069-INSTITUTO DE SERVICIOS SOCIALES BANCARIOS	46.523,1	46.523,1	-	-	46.523,1	34.703,1	11.820,0	-	-
* TOTAL JURISDICCION	444.765,8	443.155,9	1.609,9	-	444.765,8	384.646,8	60.119,0	-	-
31 SECRETARIA DE ESTADO DE AGRICULTURA Y GANADERIA									
002-SERVICIO NACIONAL DE PARQUES NACIONALES	17.783,0	4.768,0	13.015,0	-	17.783,0	8.183,0	9.600,0	-	-
035-JUNTA NACIONAL DE CARNES	21.640,0	21.640,0	-	-	21.308,9	17.508,9	800,0	3.000,0	331,1

C A L C U L O D E R E C U R S O S

ORGANISMOS DESCENTRALIZADOS

-EN MILES DE PESOS-

PLANILLA NRO. 12

ANEXO AL ART. 8

JURISDICCION ORGANISMO DESCENTRALIZADO	RECURSOS A INGRESAR EN EL EJERCICIO				EMPLEO DE LOS RECURSOS				PREBABLE REMANEN- TE 01-50
	TOTAL 92 AL 40	ESPECI- FICOS	CONTRIBUCIONES		TOTAL 96 AL 80	PARA ERO- GACIONES CORRIEN- TES	PARA ERO- GACIONES DE CAPI- TAL	PARA ERO- GACIONES FIGURATI- VAS	
			DE ADMI- NISTRA- CION CEN- TRAL	DE CUEN- TAS Y ORGANIS- MOS					
			3	4					
1	2	3	4	5	6	7	8	9	
036-JUNTA NACIONAL DE GRANOS	133.165,0	133.165,0	-	-	133.165,0	80.207,0	8.700,0	44.258,0	-
062-INSTITUTO NACIONAL DE TECNOLO- GIA AGROPECUARIA	84.108,9	81.108,9	-	3.000,0	83.370,9	65.635,9	17.735,0	-	728,0
080-MERCADO NACIONAL DE HACIENDA	8.831,1	8.831,1	-	-	8.831,1	5.301,1	3.310,0	220,0	-
082-INSTITUTO NACIONAL DE COLONI- ZACION Y REGIMEN DE LA TIERRA	7.987,0	2.000,0	5.987,0	-	7.987,0	2.717,0	5.270,0	-	-
092-INSTITUTO NACIONAL DE LA ACTI- VIDAD HIPICA	26.292,0	26.292,0	-	-	26.292,0	26.092,0	200,0	-	-
* TOTAL JURISDICCION	299.807,0	277.805,0	19.002,0	3.000,0	290.737,9	209.644,9	48.615,0	47.478,0	1.069,1
32 SECRETARIA DE ESTADO DE MA- CIENDA									
042-SUPERINTENDENCIA DE SEGUROS DE LA NACION	9.132,0	9.132,0	-	-	2.613,2	2.333,2	280,0	-	6.518,8
* TOTAL JURISDICCION	9.132,0	9.132,0	-	-	2.613,2	2.333,2	280,0	-	6.518,8
33 SECRETARIA DE ESTADO DE INDUS- TRIA Y COMERCIO INTERIOR									
074-INSTITUTO NACIONAL DE TECNOLO- GIA INDUSTRIAL	8.218,7	8.218,7	-	-	8.218,7	6.090,7	2.120,0	-	-
086-INSTITUTO NACIONAL DE VITIVI- NICULTURA	22.700,0	22.700,0	-	-	22.700,0	16.120,0	6.580,0	-	-
* TOTAL JURISDICCION	30.918,7	30.918,7	-	-	30.918,7	22.218,7	8.700,0	-	-
40 MINISTERIO DE CULTURA Y EDUCA- CION									
018-COMISION LEY NRO. 11.333, ART. 6TO.	11.028,2	64,6	10.963,6	-	11.028,2	916,2	9.092,0	1.060,0	-
027-INSTITUTO NACIONAL DE CREDITO EDUCATIVO PARA LA IGUALDAD DE OPORTUNIDADES	407,4	-	407,4	-	407,4	382,4	25,0	-	-
031-FUNDACION MIGUEL LILLO	1.480,2	8,0	1.472,2	-	1.480,2	1.239,2	241,0	-	-
041-UNIVERSIDAD NACIONAL DEL SUR	20.826,1	3.000,0	17.826,1	-	20.826,1	17.694,3	3.086,6	45,2	-
043-UNIVERSIDAD NACIONAL DE BUENOS AIRES	151.509,3	11.300,0	138.628,1	1.581,2	151.509,3	125.020,0	25.368,1	313,2	-
044-UNIVERSIDAD NACIONAL DE CORDO- BA	62.360,6	4.830,0	57.530,6	-	62.360,6	51.846,0	10.385,4	129,2	-
045-UNIVERSIDAD NACIONAL DE CUYO	46.374,4	3.012,6	43.101,1	260,7	46.374,4	39.460,5	6.814,3	99,6	-
046-UNIVERSIDAD NACIONAL DE LA PLATA	66.957,0	8.382,0	58.500,0	75,0	66.957,0	55.694,6	11.119,0	143,4	-
047-UNIVERSIDAD NACIONAL DE TUCU- MAN	46.841,9	4.950,0	41.891,9	-	46.841,9	38.072,3	8.667,1	102,5	-

C A L C U L O D E R E C U R S O S

ORGANISMOS DESCENTRALIZADOS

-EN MILES DE PESOS-

PLANILLA NRO. 12

ANEXA AL ART. 2

JURISDICCION ORGANISMO DESCENTRALIZADO	RECURSOS A INGRESAR EN EL EJERCICIO				EMPLEO DE LOS RECURSOS				PROBABLE REMANEN- TE *1-5*
	TOTAL *2 AL 4*	ESPECI- FICOS	CONTRIBUCIONES		TOTAL *6 AL 8*	PARA ERO- GACIONES CORRIE- TES	PARA ERO- GACIONES DE CAPI- TAL	PARA ERO- GACIONES FIGURATI- VAS	
			DE ADMI- NISTRA- CION CEN- TRAL	DE CUEN- TAS Y ORGANIS- MOS					
			3	4					
1	2	3	4	5	6	7	8	9	
048-UNIVERSIDAD NACIONAL DEL LITO- RAL	19.662,5	3.276,0	16.370,5	16,0	19.662,5	16.460,3	3.162,2	40,0	-
049-UNIVERSIDAD NACIONAL DE ROSA- RIO	50.050,0	9.189,0	40.861,0	-	50.050,0	42.746,3	7.207,0	96,7	-
056-ENTE DE CALIFICACION CINEMATO- GRAFICA	328,6	30,0	298,6	-	328,6	246,6	80,0	-	-
063-UNIVERSIDAD NACIONAL DEL NORO- ESTE	20.059,0	1.986,0	18.073,0	-	20.059,0	16.348,8	3.672,2	38,0	-
078-FONDO NACIONAL DE LAS ARTES	3.455,0	1.195,0	2.000,0	260,0	3.455,0	2.080,0	1.375,0	-	-
087-CONSEJO DE RECTORES	1.055,0	-	-	1.055,0	1.055,0	909,0	150,0	-	-
088-UNIVERSIDAD TECNOLOGICA NACIO- NAL	25.103,8	4.188,8	20.915,0	-	25.103,8	18.205,6	6.851,0	47,2	-
089-CONSEJO NACIONAL DE EDUCACION TECNICA	156.133,0	50.516,0	105.617,0	-	156.133,0	142.110,0	14.023,0	-	-
* TOTAL JURISDICCION	683.632,0	105.928,0	574.456,1	3.247,9	683.632,0	570.238,1	111.278,9	2.115,0	-
50 MINISTERIO DE DEFENSA									
025-DIRECCION GENERAL DE FABRICA- CIONES MILITARES	403.553,0	403.553,0	-	-	401.274,0	319.740,0	81.528,0	-	2.279,0
033-INSTITUTO DE AYUDA FINANCIERA PARA PAGO DE RETIROS Y PENSI- ONES MILITARES	4.791,6	4.791,6	-	-	4.791,6	3.298,6	1.493,0	-	-
044-REGISTRO NACIONAL DE LAS PER- SONAS	5.663,6	1.206,0	4.457,6	-	5.663,6	4.964,6	699,0	-	-
* TOTAL JURISDICCION	414.008,2	409.550,6	4.457,6	-	411.729,2	328.009,2	83.720,0	-	2.279,0
51 COMANDO EN JEFE DEL EJERCITO									
046-INSTITUTO GEOGRAFICO MILITAR	9.144,0	-	9.144,0	-	9.144,0	5.638,0	3.506,0	-	-
* TOTAL JURISDICCION	9.144,0	-	9.144,0	-	9.144,0	5.638,0	3.506,0	-	-
52 COMANDO EN JEFE DE LA ARMADA									
089-INSTITUTO ANTARTICO ARGENTINO	1.085,3	-	1.085,3	-	1.085,3	975,3	110,0	-	-
* TOTAL JURISDICCION	1.085,3	-	1.085,3	-	1.085,3	975,3	110,0	-	-
53 COMANDO EN JEFE DE LA FUERZA AEREA									
030-FONDO PARA LA DEFENSA ANTIAE- REA TERRITORIAL	1.152,2	-	1.152,2	-	1.152,2	152,2	1.000,0	-	-
* TOTAL JURISDICCION	1.152,2	-	1.152,2	-	1.152,2	152,2	1.000,0	-	-

CALCULO DE RECURSOS
ORGANISMOS DESCENTRALIZADOS
-EN MILES DE PESOS-

PLANILLA NRO. 12
 ANEXA AL ART. 2

JURISDICCION	RECURSOS A INGRESAR EN EL EJERCICIO				EMPLEO DE LOS RECURSOS				PROBABLE REMANEN- TE	
	ORGANISMO DESCENTRALIZADO	TOTAL	ESPECI- FICOS	CONTRIBUCIONES		TOTAL	PARA EXC- GACIONES CORRIEN- TES	PARA ERO- GACIONES DE CAPI- TAL		PARA ERO- GACIONES FIGURATI- VAS
				DE ADMI- NISTRA- CION CEN- TRAL	DE CUEN- TAS Y ORGANIS- MOS					
				2 AL 4	*4 AL 8*					
1	2	3	4	5	6	7	8	9		
62 SECRETARIA DE ESTADO DE SEGU- RIDAD SOCIAL										
020-CAJA NACIONAL DE PREVISION DE LA INDUSTRIA, COMERCIO Y ACTI- VIDADES CIVILES	65.971,2	65.971,2	-	-	65.971,2	27.212,0	440,0	38.119,2	-	
021-CAJA NACIONAL DE PREVISION PA- RA EL PERSONAL DEL ESTADO Y SERVICIOS PUBLICOS	20.261,4	20.261,4	-	-	20.261,4	11.785,4	94,0	8.382,0	-	
022-CAJA NACIONAL DE PREVISION PA- RA TRABAJADORES AUTONCHOS	15.705,5	15.705,5	-	-	15.705,5	11.337,7	326,0	4.041,8	-	
024-DIRECCION GENERAL DE SERVICIOS COMUNES DE PREVISION	22.847,0	-	-	22.847,0	22.847,0	22.107,0	740,0	-	-	
• TOTAL JURISDICCION	124.785,1	101.938,1	-	22.847,0	124.785,1	72.442,1	1.800,0	50.543,0	-	
63 SECRETARIA DE ESTADO DE SALUD PUBLICA										
060-SERVICIO NACIONAL DE REMABILI- TACION	8.293,0	-	8.293,0	-	8.293,0	6.360,0	1.933,0	-	-	
067-INSTITUTO NACIONAL DE RECRO- BIOLOGIA	5.312,8	370,0	4.942,8	-	5.312,8	4.689,8	623,0	-	-	
075-INSTITUTO NACIONAL DE SALUD MENTAL	61.068,8	18.218,8	42.850,0	-	61.068,8	52.852,8	8.216,0	-	-	
• TOTAL JURISDICCION	74.674,6	18.588,8	56.082,8	-	74.674,6	63.902,6	10.772,0	-	-	
64 SECRETARIA DE ESTADO DE VI- VENDA										
006-BANCO HIPOTECARIO NACIONAL	59.216,8	59.216,8	-	-	59.216,8	48.844,8	8.622,0	1.750,0	-	
019-CAJA FEDERAL DE AHORRO Y PRES- TAPO PARA LA VIVIENDA	1.915,5	1.915,5	-	-	1.915,5	1.765,5	150,0	-	-	
026-DIRECCION GENERAL DE PRESTAMO, PERSONALES Y CON GARANTIA REAL	60.126,0	1.526,0	-	58.600,0	60.126,0	4.088,0	56.038,0	-	-	
• TOTAL JURISDICCION	121.258,3	62.658,3	-	58.600,0	121.258,3	54.698,3	64.810,0	1.750,0	-	
71 SECRETARIA DE ESTADO DE OBRAS PUBLICAS Y TRANSPORTE										
094-DIRECCION NACIONAL DE VIALIDAD	1.103.931,0	1,103.931,0	-	-	1.103.931,0	166.905,9	936.672,1	353,0	-	
• TOTAL JURISDICCION	1.103.931,0	1,103.931,0	-	-	1,103.931,0	166.905,9	936.672,1	353,0	-	
73 SECRETARIA DE ESTADO DE RECUR- SOS HIDRICOS										
001-ADMINISTRACION GENERAL DE OBRAS SANITARIAS DE LA NACION	496.816,8	466.816,8	30.000,0	-	496.816,8	232.597,8	264.014,0	205,0	-	

CALCULO DE RECURSOS

ORGANISMOS DESCENTRALIZADOS

-EN MILES DE PESOS-

PLANILLA NRO. 12

ANEXA AL ART. 2

JURISDICCION ORGANISMO DESCENTRALIZADO	RECURSOS A INGRESAR EN EL EJERCICIO				EMPLEO DE LOS RECURSOS				PROBABLE REMANEN- TE *1-5*
	TOTAL *2 AL 4*	ESPECI- FICOS	CONTRIBUCIONES		TOTAL *6 AL 8*	PARA ERO- GACIONES CORRIEN- TES	PARA ERO- GACIONES DE CAPI- TAL	PARA ERO- GACIONES FIGURATI- VAS	
			DE ADMI- NISTRA- CION GEN- TRAL	DE CUEN- TAS Y ORGANIS- MOS					
			3	4					
1	2	3	4	5	6	7	8	9	
055-LABORATORIO NACIONAL DE HI- DRAULICA APLICADA	6.703,8	-	6.703,8	-	6.703,8	3.273,8	3.430,0	-	-
• TOTAL JURISDICCION	503.520,6	466.816,8	36.703,8	-	503.520,6	235.871,6	267.444,0	205,0	-
•• TOTAL GENERAL	1.975.170,5	3.077.834,3	807.341,3	90.494,9	3.965.303,6	2.189.375,6	1.671.244,0	104.684,0	9.866,9

BALANCE PREVENTIVO FINANCIERO
-EN MILLONES DE \$-

PLANILLA N° 13
ANEXA AL ART. 3°

CONCEPTO	TOTAL	A FINANCIAR CON RECURSOS:			
		DE RENTAS GENERALES	FONDO NACIONAL DE INVERSIONES	DE CUENTAS ESPECIALES	DE ORGANISMOS DESCENTRALIZADOS
EROGACIONES:					
<u>Corrientes</u>	<u>8.015,8</u>	<u>5.246,9</u>	-	<u>279,5</u>	<u>2.189,4</u>
<u>Operación</u>	<u>6.782,9</u>	<u>4.209,2</u>	-	<u>467,4</u>	<u>2.106,3</u>
Personal	4.893,3	3.172,8	-	220,9	1.499,6
Bienes y Servicios no Personales	1.554,2	701,0	-	246,5	606,7
Intereses de la Deuda Pública	335,4	335,4	-	-	-
<u>Transferencias</u>	<u>1.232,9</u>	<u>1.037,7</u>	-	<u>112,1</u>	<u>83,1</u>
Al Sector Público	583,3	462,9	-	86,6	33,8
Al Sector Privado	649,6	574,8	-	25,5	49,3
<u>Capital</u>	<u>4.367,0</u>	<u>1.378,1</u>	<u>780,0</u>	<u>518,6</u>	<u>1.672,2</u>
<u>Inversión Financiera</u>	<u>1.166,2</u>	<u>947,5</u>	-	<u>78,4</u>	<u>140,4</u>
Amortización de la Deuda Pública	375,4	375,4	-	-	-
Otros valores financieros	790,8	572,1	-	78,4	140,4
<u>Inversión Física</u>	<u>2.316,8</u>	-	<u>644,4</u>	<u>374,1</u>	<u>1.298,3</u>
Bienes	560,2	-	281,4	140,2	138,6
Trabajos Públicos	1.756,6	-	363,0	233,9	1.159,7
<u>Transferencias</u>	<u>884,8</u>	<u>430,6</u>	<u>135,6</u>	<u>86,1</u>	<u>232,5</u>
Al Sector Público	803,2	402,6	135,6	44,3	220,7
Al Sector Privado	81,6	28,0	-	41,8	11,8
<u>Figurativas</u>	<u>1.034,8</u>	<u>896,0</u>	-	<u>24,1</u>	<u>104,7</u>
<u>Corrientes</u>	<u>717,7</u>	<u>659,0</u>	-	<u>11,9</u>	<u>35,8</u>
Administración Central	1,7	-	-	-	1,7
Organismos Descentralizados	641,1	610,5	-	3,1	27,5
Cuentas Especiales	74,9	38,5	-	8,8	7,6
<u>Capital</u>	<u>137,1</u>	<u>227,0</u>	-	<u>42,2</u>	<u>67,9</u>
Organismos Descentralizados	256,8	196,9	-	35,0	24,9
Cuentas Especiales	80,3	30,1	-	7,2	43,0
Sub-Total :	13.438,5	7.520,0	780,0	1.272,2	3.965,3
A deducir					
Contribuciones de Administración Central, Cuentas Es- peciales y Organismos Descentralizados	1.034,8	1,7	-	159,2	877,9
TOTALES :	12.383,7	7.518,3	780,0	1.017,0	3.087,4
Economías a realizar	400,0				
TOTAL NETO :	11.983,7				
RECURSOS:					
Recursos estimados	11.615,2	6.691,6	780,0	1.066,3	3.077,3
Probables remanentes de Cuentas Especiales y Organig- mos Descentralizados	59,2	-	-	49,3	9,9
DEFICIT :	427,7				

EROGACIONES FIGURATIVAS
EN MILLES DE PESOS

PLANILLA NRC. 14
ANEXA AL ART. NRO. 4

SECCION 9

CARACTERES 0, 1 Y 2

JURISDICCION	SECTOR 9 - CONTRIBUCIONES									
	CARACTER	INCISO 91- PARA EROGACIONES CORRIENTES					INCISO 92- PARA EROGACIONES DE CAPITAL			
		TOTAL DE 2 Y 6	TOTAL DE 3, 4 Y 5	PART.PRINC. 9110 A CTAS ESPECIALES	PART.PRINC. 9120 A ORG. DESCENTRAL.	PART.PRINC. 9130 A ADM. CENTRAL	TOTAL DE 7, 8 Y 9	PART.PRINC. 9210 A CTAS ESPECIALES	PART.PRINC. 9220 A ORG. DESCENTRAL.	PART.PRINC. 9230 A ADM. CENTRAL
1	2	3	4	5	6	7	8	9		
01- PRESIDENCIA DE LA NACION										
0- ADMINISTRACION CENTRAL	16.329,0	10.086,0	10.086,0	-	-	6.243,0	6.243,0	-	-	
TOTAL CARACTER 0	16.329,0	10.086,0	10.086,0	-	-	6.243,0	6.243,0	-	-	
2- ORGANISMOS DESCENTRALIZADOS										
060- COMISION NACIONAL DE ENERGIA ATOMICA	240,0	240,0	-	240,0	-	-	-	-	-	
070- DIRECCION NACIONAL DE TURISMO	2.000,0	2.000,0	2.000,0	-	-	-	-	-	-	
TOTAL CARACTER 2	2.240,0	2.240,0	2.000,0	240,0	-	-	-	-	-	
TOTAL JURISDICCION 01	18.569,0	12.326,0	12.086,0	240,0	-	6.243,0	6.243,0	-	-	
05- SECRETARIA DE ESTADO DE JUSTICIA										
0- ADMINISTRACION CENTRAL	10,0	10,0	10,0	-	-	-	-	-	-	
TOTAL CARACTER 0	10,0	10,0	10,0	-	-	-	-	-	-	
TOTAL JURISDICCION 05	10,0	10,0	10,0	-	-	-	-	-	-	
10- MINISTERIO DEL INTERIOR										
0- ADMINISTRACION CENTRAL	200,0	200,0	200,0	-	-	-	-	-	-	
TOTAL CARACTER 0	200,0	200,0	200,0	-	-	-	-	-	-	
TOTAL JURISDICCION 10	200,0	200,0	200,0	-	-	-	-	-	-	
31- SECRETARIA DE ESTADO DE AGRICULTURA Y GANADERIA										
1- CUENTAS ESPECIALES										
013- SERVICIO DE SANIDAD ANIMAL	75,0	75,0	-	75,0	-	-	-	-	-	
TOTAL CARACTER 1	75,0	75,0	-	75,0	-	-	-	-	-	
2- ORGANISMOS DESCENTRALIZADOS										
035- JUNTA NACIONAL DE CARNES	3.000,0	-	-	-	-	3.000,0	-	3.000,0	-	
036- JUNTA NACIONAL DE GRANOS	44.296,0	1.486,0	1.486,0	-	-	42.772,0	42.772,0	-	-	
080- MERCADO NACIONAL DE HACIENDA	220,0	-	-	-	-	220,0	220,0	-	-	
TOTAL CARACTER 2	47.478,0	1.486,0	1.486,0	-	-	45.992,0	42.992,0	3.000,0	-	
TOTAL JURISDICCION 31	47.593,0	1.561,0	1.486,0	75,0	-	45.992,0	42.992,0	3.000,0	-	
33- SECRETARIA DE ESTADO DE INDUSTRIA Y COMERCIO INTERIOR										
1- CUENTAS ESPECIALES										
136- MERCADO NACIONAL DE FRUTAS	10,0	10,0	10,0	-	-	-	-	-	-	
138- MERCADO NACIONAL DE MORTALIZAS	10,0	10,0	10,0	-	-	-	-	-	-	
TOTAL CARACTER 1	20,0	20,0	20,0	-	-	-	-	-	-	
TOTAL JURISDICCION 33	20,0	20,0	20,0	-	-	-	-	-	-	

SECCION 9
CARACTERES 0, 1 Y 2

EROGACIONES FIGURATIVAS
EN HILOS DE PESOS

PLANILLA NRO. 14
ANEXA AL ART. NRO. 4

CARACTER	SECTOR 9 - CONTRIBUCIONES								
	INCISO 91- PARA EROGACIONES CORRIENTES					INCISO 92- PARA EROGACIONES DE CAPITAL			
	TOTAL DE 2 Y 6	TOTAL DE 3, 4 Y 5	PART.PRINC. 910 A CTAS ESPECIALES	PART.PRINC. 9120 A ORG. DESCENTRAL.	PART.PRINC. 9130 A ADM. CENTRAL	TOTAL DE 7, 8 Y 9	PART.PRINC. 9210 A CTAS ESPECIALES	PART.PRINC. 9220 A ORG. DESCENTRAL.	PART.PRINC. 9230 A ADM. CENTRAL
1	2	3	4	5	6	7	8	9	
40- MINISTERIO DE CULTURA Y EDUCACION									
2- ORGANISMOS DESCENTRALIZADOS									
018- COMISION LEY NRO. 11.333, ART. 6TO.	1.060,0	1.060,0	-	1.060,0	-	-	-	-	-
041- UNIVERSIDAD NACIONAL DEL SUR	45,2	45,2	-	45,2	-	-	-	-	-
043- UNIVERSIDAD NACIONAL DE BUENOS AIRES	313,2	163,2	-	103,2	-	150,0	-	130,0	-
044- UNIVERSIDAD NACIONAL DE CORDOBA	129,2	129,2	-	129,2	-	-	-	-	-
045- UNIVERSIDAD NACIONAL DE CUYO	99,6	99,6	-	99,6	-	-	-	-	-
046- UNIVERSIDAD NACIONAL DE LA PLATA	143,4	143,4	-	143,4	-	-	-	-	-
047- UNIVERSIDAD NACIONAL DE TUCUMAN	102,5	102,5	-	102,5	-	-	-	-	-
048- UNIVERSIDAD NACIONAL DEL LITORAL	40,0	40,0	-	40,0	-	-	-	-	-
049- UNIVERSIDAD NACIONAL DE ROSARIO	96,7	96,7	-	96,7	-	-	-	-	-
063- UNIVERSIDAD NACIONAL DEL NORDESTE	38,0	38,0	-	38,0	-	-	-	-	-
088- UNIVERSIDAD TECNOLOGICA NACIONAL	47,2	47,2	-	47,2	-	-	-	-	-
TOTAL CARACTER 2	2.115,0	1.965,0	-	1.965,0	-	150,0	-	130,0	-
TOTAL JURISDICCION 40	2.115,0	1.965,0	-	1.965,0	-	150,0	-	130,0	-
51- COMANDO EN JEFE DEL EJERCITO									
0- ADMINISTRACION CENTRAL	1.974,6	1.954,6	1.954,6	-	-	20,0	20,0	-	-
TOTAL CARACTER 0	1.974,6	1.954,6	1.954,6	-	-	20,0	20,0	-	-
TOTAL JURISDICCION 51	1.974,6	1.954,6	1.954,6	-	-	20,0	20,0	-	-
52- COMANDO EN JEFE DE LA ARMADA									
0- ADMINISTRACION CENTRAL	235,0	215,0	215,0	-	-	20,0	20,0	-	-
TOTAL CARACTER 0	235,0	215,0	215,0	-	-	20,0	20,0	-	-
TOTAL JURISDICCION 52	235,0	215,0	215,0	-	-	20,0	20,0	-	-
53- COMANDO EN JEFE DE LA FUERZA AEREA									
0- ADMINISTRACION CENTRAL	5.671,3	3.220,0	3.220,0	-	-	2.451,3	2.451,3	-	-
TOTAL CARACTER 0	5.671,3	3.220,0	3.220,0	-	-	2.451,3	2.451,3	-	-
TOTAL JURISDICCION 53	5.671,3	3.220,0	3.220,0	-	-	2.451,3	2.451,3	-	-

EROGACIONES FIGURATIVAS
EN MILES DE PESOS

PLANILLA NRO. 14
ANEXA AL ART. NRO. 4

SECCION 9

CARACTERES 0, 1 Y 2

JURISDICCION

SECTOR 9 - CONTRIBUCIONES

CARACTER	INCISO 91- PARA EROGACIONES CORRIENTES					INCISO 92- PARA EROGACIONES DE CAPITAL			
	TOTAL DE 2 Y 6	TOTAL DE 3, 4 Y 5	PART-PRINC. 9110 A CTAS ESPECIALES	PART-PRINC. 9120 A ORG. DESCENTRAL.	PART-PRINC. 9130 A ADM. CENTRAL	TOTAL DE 7, 8 Y 9	PART-PRINC. 9210 A CTAS ESPECIALES	PART-PRINC. 9220 A ORG. DESCENTRAL.	PART-PRINC. 9230 A ADM. CENTRAL
	1	2	3	4	5	6	7	8	9
60- MINISTERIO DE BIENESTAR SOCIAL									
1- CUENTAS ESPECIALES									
325- PRODUCCION DE LOTERIA Y CASINOS	35.000,0	-	-	-	-	35.000,0	-	35.000,0	-
TOTAL CARACTER 1	35.000,0	-	-	-	-	35.000,0	-	35.000,0	-
TOTAL JURISDICCION 60	35.000,0	-	-	-	-	35.000,0	-	35.000,0	-
61- SECRETARIA DE ESTADO DE PROMOCION Y ASISTENCIA DE LA COMUNIDAD									
1- CUENTAS ESPECIALES									
931- FONDO NACIONAL DEL DEPORTE	1.000,0	-	-	-	-	1.000,0	1.000,0	-	-
TOTAL CARACTER 1	1.000,0	-	-	-	-	1.000,0	1.000,0	-	-
TOTAL JURISDICCION 61	1.000,0	-	-	-	-	1.000,0	1.000,0	-	-
62- SECRETARIA DE ESTADO DE SEGURIDAD SOCIAL									
2- ORGANISMOS DESCENTRALIZADOS									
C20- CAJA NACIONAL DE PREVISION DE LA INDUSTRIA, COMERCIO Y ACTIVIDADES CIVILES	38.119,2	17.703,0	2.385,9	15.317,6	-	20.415,7	-	20.415,7	-
C21- CAJA NACIONAL DE PREVISION PARA EL PERSONAL DEL ESTADO Y SERVICIOS PUBLICOS	8.382,0	7.171,0	1.172,3	5.998,7	-	1.211,0	-	1.211,0	-
C22- CAJA NACIONAL DE PREVISION PARA TRABAJADORES AUTONOMOS	4.041,8	3.926,5	537,8	3.390,7	-	113,3	-	113,3	-
TOTAL CARACTER 2	50.543,0	28.803,0	4.096,0	24.707,0	-	21.740,0	-	21.740,0	-
TOTAL JURISDICCION 62	50.543,0	28.803,0	4.096,0	24.707,0	-	21.740,0	-	21.740,0	-
63- SECRETARIA DE ESTADO DE SALUD PUBLICA									
0- ADMINISTRACION CENTRAL									
	3.912,0	2.792,0	2.000,0	792,0	-	1.120,0	-	1.120,0	-
TOTAL CARACTER 0	3.912,0	2.792,0	2.000,0	792,0	-	1.120,0	-	1.120,0	-
1- CUENTAS ESPECIALES									
907- FONDO NACIONAL DE LA SALUD	2.800,0	2.800,0	-	2.800,0	-	-	-	-	-
TOTAL CARACTER 1	2.800,0	2.800,0	-	2.800,0	-	-	-	-	-
TOTAL JURISDICCION 63	6.712,0	5.592,0	2.000,0	3.592,0	-	1.120,0	-	1.120,0	-
64- SECRETARIA DE ESTADO DE VIVIENDA									
2- ORGANISMOS DESCENTRALIZADOS									
008- BANCO HIPOTECARIO NACIONAL	1.750,0	1.750,0	-	-	1.750,0	-	-	-	-
TOTAL CARACTER 2	1.750,0	1.750,0	-	-	1.750,0	-	-	-	-
TOTAL JURISDICCION 64	1.750,0	1.750,0	-	-	1.750,0	-	-	-	-

SECCION 9

EROGACIONES FIGURATIVAS
EN MILES DE PESOS

PLANILLA NRO. 14

CARACTERES 0, 1 Y 2

ANEXA AL ART. NRO. 4

JURISDICCION CARACTER	SECTOR 9 - CONTRIBUCIONES									
	TOTAL DE 2 Y 6	INCISO 91- PARA EROGACIONES CORRIENTES				INCISO 92- PARA EROGACIONES DE CAPITAL				
		TOTAL DE 3, 4 Y 5	PART.PRINC. 9110 A CTAS ESPECIALES	PART.PRINC. 9120 A ORG. DESCENTRAL.	PART.PRINC. 9130 A ADM. CENTRAL	TOTAL DE 7, 8 Y 9	PART.PRINC. 9210 A CTAS ESPECIALES	PART.PRINC. 9220 A ORG. DESCENTRAL.	PART.PRINC. 9230 A ADM. CENTRAL	
1	2	3	4	5	6	7	8	9		
71- SECRETARIA DE ESTADO DE OBRAS PUBLICAS Y TRANSPORTE										
0- ADMINISTRACION CENTRAL	33.003,0	33.003,0	33.003,0	-	-	-	-	-	-	-
TOTAL CARACTER 0	33.003,0	33.003,0	33.003,0	-	-	-	-	-	-	-
1- CUENTAS ESPECIALES										
432- DIRECCION NACIONAL DE ACQUI- TECTURA - TRABAJOS POR CUENTA DE TERCEROS	6.493,0	6.493,0	6.493,0	-	-	-	-	-	-	-
433- DIRECCION NACIONAL DE CONS- TRUCCIONES PORTUARIAS Y VIAS NAVEGABLES - TRABAJOS POR CUENTA DE TERCEROS	1.760,0	1.760,0	1.760,0	-	-	-	-	-	-	-
TOTAL CARACTER 1	6.233,0	6.233,0	6.233,0	-	-	-	-	-	-	-
2- ORGANISMOS DESCENTRALIZADOS										
054- DIRECCION NACIONAL DE VIALIDAD	333,0	333,0	-	333,0	-	-	-	-	-	-
TOTAL CARACTER 2	333,0	333,0	-	333,0	-	-	-	-	-	-
TOTAL JURISDICCION 71	40.469,0	40.469,0	40.116,0	333,0	-	-	-	-	-	-
73- SECRETARIA DE ESTADO DE RECUR- SOS HIDRICOS										
2- ORGANISMOS DESCENTRALIZADOS										
001- ADMINISTRACION GENERAL DE OBRAS SANITARIAS DE LA NACION	205,0	205,0	-	205,0	-	-	-	-	-	-
TOTAL CARACTER 2	205,0	205,0	-	205,0	-	-	-	-	-	-
TOTAL JURISDICCION 73	205,0	205,0	-	205,0	-	-	-	-	-	-
74- SECRETARIA DE ESTADO DE COMU- NICACIONES										
1- CUENTAS ESPECIALES										
855- CONSEJO NACIONAL DE RADIOFISI- CION Y TELEVISION	8.960,0	2.760,0	2.500,0	260,0	-	6.200,0	6.200,0	-	-	-
TOTAL CARACTER 1	8.960,0	2.760,0	2.500,0	260,0	-	6.200,0	6.200,0	-	-	-
TOTAL JURISDICCION 74	8.960,0	2.760,0	2.500,0	260,0	-	6.200,0	6.200,0	-	-	-
91- OBLIGACIONES A CARGO DEL TESO- RO										
0- ADMINISTRACION CENTRAL	833.009,4	616.697,4	6.989,2	609.708,2	-	217.112,0	21.391,0	195.721,0	-	-
TOTAL CARACTER 0	833.009,4	616.697,4	6.989,2	609.708,2	-	217.112,0	21.391,0	195.721,0	-	-
TOTAL JURISDICCION 91	833.009,4	616.697,4	6.989,2	609.708,2	-	217.112,0	21.391,0	195.721,0	-	-
TOTAL GENERAL	1.054.797,1	717.746,8	74.093,6	641.105,2	1.750,0	337.046,3	80.317,3	256.731,0	-	-

TOTAL DE EGRESIONES CORRIENTES Y DE CAPITAL
EN PILES DE PESOS

PLANILLA COMPLEMENTARIA NRO. 1

JURISDICCION	CARACTER	TOTAL	F I N A L I D A D							GASTOS A CLASIFICAR
			ADMINIS- TRACION GENERAL	DEFENSA	SEGURIDAD	SANIDAD	CULTURA Y EDUCACION	DESARROLLO DE LA ECONOMIA	BIENESTAR SOCIAL	
01- PRESIDENCIA DE LA NACION										
	0 - ADMINISTRACION CENTRAL.....	83.627,6	57.857,0	3.680,4	-	-	-	2.090,2	-	-
	1 - CUENTAS ESPECIALES.....	37.541,0	37.336,0	150,0	-	-	30,0	-	25,0	-
	2 - ORGANISMOS DESCENTRALIZADOS.....	143.791,7	-	-	-	-	21.780,9	121.970,8	-	-
	TOTAL JURISDICCION 01.....	244.920,3	95.193,0	3.830,4	-	-	21.810,9	124.061,0	25,0	-
03- CORTE SUPREMA Y TRIBUNALES INFERIORES										
	0 - ADMINISTRACION CENTRAL.....	114.190,6	114.190,6	-	-	-	-	-	-	-
	TOTAL JURISDICCION 03.....	114.190,6	114.190,6	-	-	-	-	-	-	-
04- TRIBUNAL DE CUENTAS DE LA NACION										
	0 - ADMINISTRACION CENTRAL.....	9.586,5	9.586,5	-	-	-	-	-	-	-
	TOTAL JURISDICCION 04.....	9.586,5	9.586,5	-	-	-	-	-	-	-
05- SECRETARIA DE ESTADO DE JUSTICIA										
	0 - ADMINISTRACION CENTRAL.....	63.531,1	30.461,5	-	47.069,6	-	-	-	-	-
	1 - CUENTAS ESPECIALES.....	42.488,0	21.598,0	-	21.030,0	-	-	-	-	-
	TOTAL JURISDICCION 05.....	106.199,1	52.059,5	-	68.099,6	-	-	-	-	-
10- MINISTERIO DEL INTERIOR										
	0 - ADMINISTRACION CENTRAL.....	263.931,5	18.726,0	-	264.205,5	-	-	-	-	-
	1 - CUENTAS ESPECIALES.....	15.192,0	5.072,0	-	9.020,0	-	-	1.100,0	-	-
	2 - ORGANISMOS DESCENTRALIZADOS.....	1.364,0	-	-	-	-	-	-	1.364,0	-
	TOTAL JURISDICCION 10.....	299.487,5	23.798,0	-	273.225,5	-	-	1.100,0	1.364,0	-
20- MINISTERIO DE REL. EXTERIORES Y CULTO										
	0 - ADMINISTRACION CENTRAL.....	49.048,0	46.822,0	-	-	-	-	1.026,0	-	-
	2 - ORGANISMOS DESCENTRALIZADOS.....	6.000,0	-	-	-	-	6.000,0	-	-	-
	TOTAL JURISDICCION 20.....	55.048,0	46.822,0	-	-	-	6.000,0	1.026,0	-	-
30- MINISTERIO DE ECONOMIA Y TRABAJO										
	0 - ADMINISTRACION CENTRAL.....	5.314,7	5.314,7	-	-	-	-	-	-	-
	2 - ORGANISMOS DESCENTRALIZADOS.....	444.765,8	-	-	-	-	-	444.765,8	-	-
	TOTAL JURISDICCION 30.....	490.080,5	5.314,7	-	-	-	-	444.765,8	-	-
31- SEC. DE ESTAD. DE AGRIC. Y GANADERIA										
	0 - ADMINISTRACION CENTRAL.....	29.921,0	-	-	-	-	-	29.921,0	-	-
	1 - CUENTAS ESPECIALES.....	180.045,7	-	-	-	-	-	180.045,7	-	-
	2 - ORGANISMOS DESCENTRALIZADOS.....	291.259,9	-	-	-	-	-	291.259,9	-	-
	TOTAL JURISDICCION 31.....	441.226,6	-	-	-	-	-	441.226,6	-	-
32- SECRETARIA DE ESTADO DE HACIENDA										
	0 - ADMINISTRACION CENTRAL.....	289.146,2	207.396,2	-	-	1.750,0	-	-	-	-
	1 - CUENTAS ESPECIALES.....	46.161,5	21.707,1	-	-	-	-	22.199,4	255,0	-
	2 - ORGANISMOS DESCENTRALIZADOS.....	2.615,2	-	-	-	-	-	2.613,2	-	-
	TOTAL JURISDICCION 32.....	299.920,9	229.103,3	-	-	1.750,0	-	24.812,6	255,0	-

TOTAL DE ENCARGACIONES CORRIENTES Y DE CAPITAL
EN PILES DE PESOS

PLANILLA COMPLEMENTARIA NRO. 3

JURISDICCION	CARACTER	TOTAL	F I N A L I D A D						GASTOS A	
			ADMINIS- TRACION GENERAL	DEFENSA	SEGURIDAD	SANIDAD	CULTURA y EDUCACION	DESARROLLO DE LA ECONOMIA		BENEFICIA SOCIAL
33-	SEC. DE ESTAD. DE INDUSTRIA Y COM. INTER									
	0 - ADMINISTRACION CENTRAL.....	12.420.2	-	-	-	-	12.420.2	-	-	-
	1 - CUENTAS ESPECIALES.....	9.617.0	-	-	-	-	9.617.0	-	-	-
	2 - ORGANISMOS DESCENTRALIZADOS.....	30.918.7	-	-	-	-	30.918.7	-	-	-
	TOTAL JURISDICCION 33.....	52.955.9	-	-	-	-	52.955.9	-	-	-
35-	SECRETARIA DE ESTADO DE TRABAJO									
	0 - ADMINISTRACION CENTRAL.....	16.240.6	-	-	-	-	16.240.6	-	-	-
	1 - CUENTAS ESPECIALES.....	1.000.0	-	-	-	-	1.000.0	-	-	-
	TOTAL JURISDICCION 35.....	17.240.6	-	-	-	-	17.240.6	-	-	-
38-	SECA. DE ESTAD. DE COMERCIO EXTERIOR									
	0 - ADMINISTRACION CENTRAL.....	11.501.6	-	-	-	-	11.501.6	-	-	-
	TOTAL JURISDICCION 38.....	11.501.6	-	-	-	-	11.501.6	-	-	-
39-	SECRETARIA DE ESTADO DE MINERIA									
	0 - ADMINISTRACION CENTRAL.....	15.155.3	-	-	-	-	15.155.3	-	-	-
	TOTAL JURISDICCION 39.....	15.155.3	-	-	-	-	15.155.3	-	-	-
40-	MINISTERIO DE CULTURA Y EDUCACION									
	0 - ADMINISTRACION CENTRAL.....	1.040.280.9	-	-	-	-	1,040,280.9	-	-	-
	1 - CUENTAS ESPECIALES.....	45,289.1	-	-	-	-	45,289.1	-	-	-
	2 - ORGANISMOS DESCENTRALIZADOS.....	681,917.0	-	-	-	-	681,917.0	-	-	-
	TOTAL JURISDICCION 40.....	1,767,487.0	-	-	-	-	1,767,487.0	-	-	-
50-	MINISTERIO DE DEFENSA									
	0 - ADMINISTRACION CENTRAL.....	152,522.1	-	152,522.1	-	-	-	-	-	-
	1 - CUENTAS ESPECIALES.....	5,200.0	-	5,200.0	-	-	-	-	-	-
	2 - ORGANISMOS DESCENTRALIZADOS.....	411,729.2	-	5,629.6	-	-	401,274.0	4,795.6	-	-
	TOTAL JURISDICCION 50.....	569,451.3	-	163,351.7	-	-	402,274.0	4,795.6	-	-
51-	COMANDO EN JEFE DEL EJERCITO									
	0 - ADMINISTRACION CENTRAL.....	726,430.0	-	610,279.7	117,980.3	-	370.0	-	-	-
	1 - CUENTAS ESPECIALES.....	99,571.1	6,034.7	89,319.5	4,216.9	-	-	-	-	-
	2 - ORGANISMOS DESCENTRALIZADOS.....	9,144.0	9,144.0	-	-	-	-	-	-	-
	TOTAL JURISDICCION 51.....	835,145.1	15,212.7	699,599.2	122,197.2	-	370.0	-	-	-
52-	COMANDO EN JEFE DE LA ARRADA									
	0 - ADMINISTRACION CENTRAL.....	566,724.6	-	489,259.2	77,465.4	-	-	-	-	-
	1 - CUENTAS ESPECIALES.....	104,362.0	-	200.0	36,962.0	-	-	49,199.0	-	-
	2 - ORGANISMOS DESCENTRALIZADOS.....	1,085.3	1,085.3	-	-	-	-	-	-	-
	TOTAL JURISDICCION 52.....	672,171.9	1,085.3	489,459.2	114,427.4	-	-	49,199.0	-	-
53-	COMANDO EN JEFE DE LA FUERZA AEREA									
	0 - ADMINISTRACION CENTRAL.....	411,898.2	-	377,898.2	-	-	-	48,000.0	-	-
	1 - CUENTAS ESPECIALES.....	56,826.7	-	49,137.4	-	-	-	3,692.8	-	-
	2 - ORGANISMOS DESCENTRALIZADOS.....	1,122.2	-	1,122.2	-	-	-	-	-	-
	TOTAL JURISDICCION 53.....	470,847.1	-	428,157.8	-	-	-	51,692.8	-	-

TOTAL DE EROGACIONES CORRIENTES Y DE CAPITAL
EN PILES DE PESOS

PLANILLA COMPLEMENTARIA NRO. 3

JURISDICCION	CARACTER	TOTAL	F I N A L I D A D									
			ADMINIS- TRACION GENERAL	DEFENSA	SEGURIDAD	SANIDAD	CULTURA Y EDUCACION	DESARROLLO DE LA ECONOMIA	BIENESTAR SOCIAL	DEUDA PUBLICA	GASTOS A CLASIFICAR	
60-	MINISTERIO DE BIENESTAR SOCIAL											
	0 - ADMINISTRACION CENTRAL.....	10,723.0	-	-	-	-	-	-	10,723.0	-	-	-
	1 - CUENTAS ESPECIALES.....	191,656.5	-	-	-	-	-	-	191,656.5	-	-	-
	TOTAL JURISDICCION 60.....	202,379.5	-	-	-	-	-	-	202,379.5	-	-	-
61-	SEC. DE EST. DE PREM. Y ASIST. DE LA COM											
	0 - ADMINISTRACION CENTRAL.....	67,709.8	-	-	-	-	-	-	67,709.8	-	-	-
	1 - CUENTAS ESPECIALES.....	40,488.0	-	-	-	-	-	-	40,488.0	-	-	-
	TOTAL JURISDICCION 61.....	108,197.8	-	-	-	-	-	-	108,197.8	-	-	-
62-	SECRETARIA DE ESTADO DE SEGURIDAD SOCIAL											
	0 - ADMINISTRACION CENTRAL.....	3,386.1	-	-	-	-	-	-	3,386.1	-	-	-
	1 - CUENTAS ESPECIALES.....	3,785.7	-	-	-	-	-	-	3,785.7	-	-	-
	2 - ORGANISMOS DESCENTRALIZADOS.....	74,242.1	-	-	-	-	-	-	74,242.1	-	-	-
	TOTAL JURISDICCION 62.....	81,393.9	-	-	-	-	-	-	81,393.9	-	-	-
63-	SECRETARIA DE ESTADO DE SALUD PUBLICA											
	0 - ADMINISTRACION CENTRAL.....	207,972.0	-	-	-	207,972.0	-	-	-	-	-	-
	1 - CUENTAS ESPECIALES.....	34,421.1	-	-	-	34,421.1	-	-	-	-	-	-
	2 - ORGANISMOS DESCENTRALIZADOS.....	74,674.6	-	-	-	74,674.6	-	-	-	-	-	-
	TOTAL JURISDICCION 63.....	317,067.7	-	-	-	317,067.7	-	-	-	-	-	-
64-	SECRETARIA DE ESTADO DE VIVIENDA											
	0 - ADMINISTRACION CENTRAL.....	55,891.0	-	-	-	-	-	-	55,891.0	-	-	-
	2 - ORGANISMOS DESCENTRALIZADOS.....	119,508.3	-	-	-	-	-	-	119,508.3	-	-	-
	TOTAL JURISDICCION 64.....	175,399.3	-	-	-	-	-	-	175,399.3	-	-	-
70-	MINISTERIO DE OBRAS Y SERVICIOS PUBLICOS											
	0 - ADMINISTRACION CENTRAL.....	2,529.4	-	-	-	-	-	2,529.4	-	-	-	-
	TOTAL JURISDICCION 70.....	2,529.4	-	-	-	-	-	2,529.4	-	-	-	-
71-	SECR. DE EST. DE OBRAS PUB. Y TRANSPORT.											
	0 - ADMINISTRACION CENTRAL.....	119,140.4	2,524.0	-	320.0	21.5	2,057.5	107,722.4	495.0	-	-	-
	1 - CUENTAS ESPECIALES.....	284,888.3	82,801.5	-	-	-	284.0	123,011.0	-	-	-	-
	2 - ORGANISMOS DESCENTRALIZADOS.....	1,193,578.0	-	-	-	-	-	1,193,578.0	-	-	-	-
	TOTAL JURISDICCION 71.....	1,482,304.9	85,025.5	-	320.0	21.5	2,311.5	1,239,211.4	495.0	-	-	-
72-	SECRETARIA DE ESTADO DE ENERGIA											
	0 - ADMINISTRACION CENTRAL.....	21,523.7	-	-	-	-	-	21,523.7	-	-	-	-
	TOTAL JURISDICCION 72.....	21,523.7	-	-	-	-	-	21,523.7	-	-	-	-
73-	SECR. DE ESTADO DE RECURSOS HIDRICOS											
	0 - ADMINISTRACION CENTRAL.....	1,300.0	1,300.0	-	-	-	-	-	-	-	-	-
	2 - ORGANISMOS DESCENTRALIZADOS.....	509,619.6	-	-	-	496,611.6	-	6,703.6	-	-	-	-
	TOTAL JURISDICCION 73.....	509,619.6	1,300.0	-	-	496,611.6	-	6,703.6	-	-	-	-

TOTAL DE EJECUCIONES CORRIENTES Y DE CAPITAL
EN PILES DE PESOS

PLANILLA COMPLEMENTARIA NRO. 2

JURISDICCION	CARACTER	TOTAL	F I N A L I O A D O								
			ADMINIS- TRACION GENERAL	DEPENSA	SEGURIDAD	SANIDAD	CULTURA Y EDUCACION	DESARROLLO DE LA ECONOMIA	BIENESTAR SOCIAL	DEUDA PUBLICA	GASTOS A CLASIFICAR
74- SECRETARIA DE ESTADO DE COMUNICACIONES											
	0 - ADMINISTRACION CENTRAL.....	435.304,6	-	-	-	-	-	435.304,6	-	-	-
	1 - CUENTAS ESPECIALES.....	15.650,0	-	-	-	-	-	15.650,0	-	-	-
	TOTAL JURISDICCION 74.....	451.034,6	-	-	-	-	-	451.034,6	-	-	-
91- OBLIGACIONES A CARGO DEL TESORO											
	0 - ADMINISTRACION CENTRAL.....	1.931.170,3	214.291,1	13.050,0	-	9.677,3	29.504,9	1.116.220,0	368.607,0	-	195.600,0
	TOTAL JURISDICCION 91.....	1.931.170,3	214.291,1	13.050,0	-	9.677,3	29.504,9	1.116.220,0	368.607,0	-	195.600,0
92- CREDITO DE SPONDERANCIA											
	0 - ADMINISTRACION CENTRAL.....	35.000,0	-	-	-	-	-	-	-	-	35.000,0
	TOTAL JURISDICCION 92.....	35.000,0	-	-	-	-	-	-	-	-	35.000,0
99- SERVICIO DE LA RENDA PUBLICA											
	0 - ADMINISTRACION CENTRAL.....	710.819,0	-	-	-	-	-	-	-	710.819,0	-
	TOTAL JURISDICCION 99.....	710.819,0	-	-	-	-	-	-	-	710.819,0	-
	TOTALCS	23.263.667,5	666.682,2	1.709.522,3	978.270,7	825.156,3	1.827.034,3	4.526.202,6	965.148,1	710.819,0	230.600,0

TOTAL DE BRGACIONES- CORRIENTES Y DE CAPITAL-
PARA ATENDER LA FINALIDAD ADMINISTRACION GENERAL
EN MILES DE PESOS

PLANILLA COMPLEMENTARIA NRO.2

JURISDICCION CARACTER	TOTAL	F U N C I O N						ADM.GRAL. SIN DISCRI MINAR
		CONDUCCION EJECUTIVA	ADMINISTRA CION FISCAL	CONTRCL FISCAL	JUSTICIA	ASUNTOS EXTERIORES	CULTO	
01- PRESIDENCIA DE LA NACION								
0- ADMINISTRACION CENTRAL	57.857,0	47.563,0	-	-	-	-	-	10.294,0
1- CUENTAS ESPECIALES	37.336,0	37.050,0	-	-	-	-	-	286,0
TOTAL JURISDICCION 01	95.193,0	84.613,0	-	-	-	-	-	10.580,0
03- CORTE SUPREMA Y TRIBUNALES IN- FERIORES								
0- ADMINISTRACION CENTRAL	114.190,6	-	-	-	114.190,6	-	-	-
TOTAL JURISDICCION 03	114.190,6	-	-	-	114.190,6	-	-	-
04- TRIBUNAL DE CUENTAS DE LA NA- CION								
0- ADMINISTRACION CENTRAL	9.556,5	-	-	9.556,5	-	-	-	-
TOTAL JURISDICCION 04	9.556,5	-	-	9.556,5	-	-	-	-
09- SECRETARIA DE ESTADO DE JUSTI- CIA								
0- ADMINISTRACION CENTRAL	16.461,5	-	-	-	16.461,5	-	-	-
1- CUENTAS ESPECIALES	21.592,0	-	-	-	21.592,0	-	-	-
TOTAL JURISDICCION 09	38.053,5	-	-	-	38.053,5	-	-	-
10- MINISTERIO DEL INTERIOR								
0- ADMINISTRACION CENTRAL	16.726,0	11.066,1	-	-	-	-	-	7.659,9
1- CUENTAS ESPECIALES	9.072,0	189,0	-	-	-	-	-	4.887,0
TOTAL JURISDICCION 10	25.798,0	11.255,1	-	-	-	-	-	12.546,9
20- MINISTERIO DE RELACIONES EXTE- RIORES Y CULTO								
0- ADMINISTRACION CENTRAL	46.822,0	16.237,8	-	-	-	27.377,2	5.207,0	-
TOTAL JURISDICCION 20	46.822,0	16.237,8	-	-	-	27.377,2	5.207,0	-
30- MINISTERIO DE ECONOMIA Y TRA- BAJO								
0- ADMINISTRACION CENTRAL	5.314,7	-	-	-	-	-	-	5.314,7
TOTAL JURISDICCION 30	5.314,7	-	-	-	-	-	-	5.314,7
32- SECRETARIA DE ESTADO DE MA- CIENDA								
0- ADMINISTRACION CENTRAL	207.396,2	-	207.396,2	-	-	-	-	-
1- CUENTAS ESPECIALES	21.707,1	-	21.707,1	-	-	-	-	-
TOTAL JURISDICCION 32	229.103,3	-	229.103,3	-	-	-	-	-
51- COMANDO EN JEFE DEL EJERCITO								
1- CUENTAS ESPECIALES	6.034,7	6.034,7	-	-	-	-	-	-
2- ORGANISMOS DESCENTRALIZADOS	9.144,0	-	-	-	-	-	-	9.144,0
TOTAL JURISDICCION 51	15.178,7	6.034,7	-	-	-	-	-	9.144,0
52- COMANDO EN JEFE DE LA ARMADA								
2- ORGANISMOS DESCENTRALIZADOS	1.085,3	-	-	-	-	-	-	1.085,3
TOTAL JURISDICCION 52	1.085,3	-	-	-	-	-	-	1.085,3

TOTAL DE erogaciones- CORRIENTES Y DE CAPITAL-
PARA ATENDER LA FINALIDAD ADMINISTRACION GENERAL
EN MILES DE PESOS

PLANILLA COMPLEMENTARIA NRO.2

JURISDICCION CARACTER	TOTAL	F U N C I O N						
		CONDUCCION EJECUTIVA	ADMINISTRA CION FISCAL	CONTRCL FISCAL	JUSTICIA	ASUNTOS EXTERIORES	CULTO	ADM. GRAL. SIN DISCR MINAR
71- SECRETARIA DE ESTADO DE OBRAS PUBLICAS Y TRANSPORTE								
07- ADMINISTRACION CENTRAL	2.924,0	1.871,9	117,0	-	120,0	-	306,0	109,9
1- CUENTAS ESPECIALES	82.901,5	-	-	-	-	-	-	82.901,5
TOTAL JURISDICCION 71	89.029,9	1.871,9	117,0	-	120,0	-	306,0	82.611,0
73- SECRETARIA DE ESTADO DE RECUR- SOS HIBRICOS								
0- ADMINISTRACION CENTRAL	1.300,0	-	-	-	-	-	-	1.300,0
TOTAL JURISDICCION 73	1.300,0	-	-	-	-	-	-	1.300,0
91- OBLIGACIONES A CARGO DEL TESO- RO								
0- ADMINISTRACION CENTRAL	214.231,1	-	13.829,3	-	108,0	34.299,4	349,0	169.689,4
TOTAL JURISDICCION 91	214.231,1	-	13.829,3	-	108,0	34.299,4	349,0	169.689,4
TOTAL GENERAL	880.892,2	120.000,1	243.049,6	9.956,5	192.472,1	61.692,6	9.864,0	288.271,9

**TOTAL DE ERGACIONES CORRIENTES Y DE CAPITAL
PARA ATENDER LA FINALIDAD DEFENSA
EN MILES DE PESOS**

PLANILLA COMPLEMENTARIA NRO. 3

JURISDICCION	CARACTER	TOTAL	F U N C I O N			
			EJERCITO	ARMADA	AERONAU- TICA	DEFENSA SIN DIS- CRIMINAR
01 - PRESIDENCIA DE LA NACION						
	0 - ADMINISTRACION CENTRAL	3.680,4	-	-	-	3.680,4
	1 - CUENTAS ESPECIALES	150,0	-	-	-	150,0
	TOTAL JURISDICCION 01	3.830,4	-	-	-	3.830,4
50 - MINISTERIO DE DEFENSA						
	0 - ADMINISTRACION CENTRAL	152.532,1	-	-	-	152.532,1
	1 - CUENTAS ESPECIALES	5.200,0	-	-	-	5.200,0
	2 - ORGANISMOS DESCENTRALIZADOS	5.663,6	-	-	-	5.663,6
	TOTAL JURISDICCION 50	163.395,7	-	-	-	163.395,7
51 - COMANDO EN JEFE DEL EJERCITO						
	0 - ADMINISTRACION CENTRAL	610.279,7	610.279,7	-	-	-
	1 - CUENTAS ESPECIALES	89.319,5	89.319,5	-	-	-
	TOTAL JURISDICCION 51	699.599,2	699.599,2	-	-	-
92 - COMANDO EN JEFE DE LA ARMADA						
	0 - ADMINISTRACION CENTRAL	489.259,2	-	489.259,2	-	-
	1 - CUENTAS ESPECIALES	200,0	-	200,0	-	-
	TOTAL JURISDICCION 52	489.459,2	-	489.459,2	-	-
53 - COMANDO EN JEFE DE LA FUERZA AEREA						
	0 - ADMINISTRACION CENTRAL	377.898,2	-	-	377.898,2	-
	1 - CUENTAS ESPECIALES	49.137,4	-	-	49.137,4	-
	2 - ORGANISMOS DESCENTRALIZADOS	1.152,2	-	-	1.152,2	-
	TOTAL JURISDICCION 53	428.187,8	-	-	428.187,8	-
91 - OBLIGACIONES A CARGO DEL YES- RC						
	0 - ADMINISTRACION CENTRAL	15.050,0	-	-	-	15.050,0
	TOTAL JURISDICCION 91	15.050,0	-	-	-	15.050,0
	TOTAL GENERAL	1.799.522,3	699.599,2	489.459,2	428.187,8	182.276,1

PARA ATENDER LA FINALIDAD SEGURIDAD
EN MILES DE PESOS

PLANILLA COMPLEMENTARIA NRO.4

JURISDICCION CARACTER	TOTAL	F U N C I O N				
		POLICIA INTERIOR	POLICIA DE FRONTERAS	POLICIA MARITIMA	RECLUSION Y CORRECCION	SEGURIDAD SIN DISCRIMINAR
05 - SECRETARIA DE ESTADO DE JUSTI- CIA						
0 - ADMINISTRACION CENTRAL	47.069,6	-	-	-	47.069,6	-
1 - CUENTAS ESPECIALES	21.030,0	-	-	-	21.030,0	-
TOTAL JURISDICCION 05	68.099,6	-	-	-	68.099,6	-
10 - MINISTERIO DEL INTERIOR						
0 - ADMINISTRACION CENTRAL	264.205,5	264.205,5	-	-	-	-
1 - CUENTAS ESPECIALES	9.020,0	9.020,0	-	-	-	-
TOTAL JURISDICCION 10	273.225,5	273.225,5	-	-	-	-
51 - COMANDO EN JEFE DEL EJERCITO						
0 - ADMINISTRACION CENTRAL	117.980,3	-	117.980,3	-	-	-
1 - CUENTAS ESPECIALES	4.216,9	-	4.216,9	-	-	-
TOTAL JURISDICCION 51	122.197,2	-	122.197,2	-	-	-
52 - COMANDO EN JEFE DE LA ARMADA						
0 - ADMINISTRACION CENTRAL	77.465,4	-	-	77.465,4	-	-
1 - CUENTAS ESPECIALES	36.963,0	-	-	36.963,0	-	-
TOTAL JURISDICCION 52	114.428,4	-	-	114.428,4	-	-
71 - SECRETARIA DE ESTADO DE OBRAS PUBLICAS Y TRANSPORTE						
0 - ADMINISTRACION CENTRAL	320,0	300,0	-	-	20,0	-
TOTAL JURISDICCION 71	320,0	300,0	-	-	20,0	-
TOTAL GENERAL	976.276,7	273.525,5	122.197,2	114.428,4	68.119,6	-

**TOTAL DE EROGACIONES CORRIENTES Y DE CAPITAL
PARA ATENDER LA FINALIDAD SANIDAD
EN PILES DE PESOS**

PLANILLA COMPLEMENTARIA NRO. 5

JURISDICCION CARACTER	TOTAL	F U N C I O N		
		SALUD PUBLICA	SERVICIOS SANITARIOS	SANIDAD SIN DISCRIMINAR
32 - SECRETARIA DE ESTADO DE HACIENDA				
0 - ADMINISTRACION CENTRAL	1.790,0	1.790,0	-	-
TOTAL JURISDICCION 32	1.790,0	1.790,0	-	-
63 - SECRETARIA DE ESTADO DE SALUD PUBLICA				
0 - ADMINISTRACION CENTRAL	207.972,0	207.972,0	-	-
1 - CUENTAS ESPECIALES	34.451,1	19.851,1	14.600,0	-
2 - ORGANISMOS DESCENTRALIZADOS	74.674,6	74.674,6	-	-
TOTAL JURISDICCION 63	317.097,7	302.497,7	14.600,0	-
71 - SECRETARIA DE ESTADO DE OBRAS PUBLICAS Y TRANSPORTE				
0 - ADMINISTRACION CENTRAL	21,5	21,5	-	-
TOTAL JURISDICCION 71	21,5	21,5	-	-
73 - SECRETARIA DE ESTADO DE RECURSOS HIDRICOS				
2 - ORGANISMOS DESCENTRALIZADOS	496.611,8	-	496.611,8	-
TOTAL JURISDICCION 73	496.611,8	-	496.611,8	-
91 - OBLIGACIONES A CARGO DEL TESORO				
0 - ADMINISTRACION CENTRAL	9.677,3	6.527,3	3.150,0	-
TOTAL JURISDICCION 91	9.677,3	6.527,3	3.150,0	-
TOTAL GENERAL	829.158,3	310.796,5	914.361,8	-

**TOTAL DE EROGACIONES CORRIENTES Y DE CAPITAL
PARA ATENDER LA FINALIDAD CULTURA Y EDUCACION
EN MILES DE PESOS**

PLANILLA COMPLEMENTARIA NRO.6

JURISDICCION	CARACTER	F U N C I O N					CULTURA Y EDUCAC. SIN DISCRIMINAR
		TOTAL	CULTURA	EDUCACION ELEMENAL	EDUCACION MEDIA Y TECNICA	EDUCACION SUPERIOR Y UNIVERSITAR.	
01 - PRESIDENCIA DE LA NACION							
	1 - CUENTAS ESPECIALES	30,0	30,0	-	-	-	-
	2 - ORGANISMOS DESCENTRALIZADOS	21.780,9	21.780,9	-	-	-	-
	TOTAL JURISDICCION 01	21.810,9	21.810,9	-	-	-	-
20 - MINISTERIO DE RELACIONES EXTERIORES Y CULTO							
	2 - ORGANISMOS DESCENTRALIZADOS	6.000,0	6.000,0	-	-	-	-
	TOTAL JURISDICCION 20	6.000,0	6.000,0	-	-	-	-
40 - MINISTERIO DE CULTURA Y EDUCACION							
	0 - ADMINISTRACION CENTRAL	1.040.230,9	8.530,6	497.231,3	324.781,6	26.238,0	183.449,4
	1 - CUENTAS ESPECIALES	45.289,1	5.005,1	13.380,0	22.765,0	600,0	3.539,0
	2 - ORGANISMOS DESCENTRALIZADOS	681.517,0	9.404,9	1.407,7	180.288,6	388.822,6	101.593,2
	TOTAL JURISDICCION 40	1.767.037,0	22.940,6	512.019,0	527.835,2	415.660,6	288.581,6
51 - COPANDO EN JEFE DEL EJERCITO							
	0 - ADMINISTRACION CENTRAL	370,0	-	-	370,0	-	-
	TOTAL JURISDICCION 51	370,0	-	-	370,0	-	-
71 - SECRETARIA DE ESTADO DE OBRAS PUBLICAS Y TRANSPORTE							
	0 - ADMINISTRACION CENTRAL	2.057,5	2.056,5	1,0	-	-	-
	1 - CUENTAS ESPECIALES	254,0	-	-	254,0	-	-
	TOTAL JURISDICCION 71	2.311,5	2.056,5	1,0	254,0	-	-
91 - OBLIGACIONES A CARGO DEL TESORO							
	0 - ADMINISTRACION CENTRAL	27.504,9	510,0	26.166,0	-	-	828,9
	TOTAL JURISDICCION 91	27.504,9	510,0	26.166,0	-	-	828,9
	TOTAL GENERAL	1.825.034,3	93.318,0	938.186,0	928.459,2	415.660,6	289.410,5

TOTAL DE ERGACIONES CORRIENTES Y DE CAPITAL
PARA ATENDER LA FINALIDAD DESARROLLO DE LA ECONOMIA
EN MILES DE PESOS

PLANILLA COMPLEMENTARIA NRO. 7

JURISDICCION	CARACTER	TOTAL	F U N C I O N											
			SUELCO, RIEGO, DESAGUE Y DRENAJE	AGRIC. GANAD. Y RECURSOS NATURALES NO MINERALES	ENERGIA Y COMBUSTIBLES	CANTERAS Y MINAS EXCEPTO COMBUSTIBLES	INDUSTRIAS	TURISMO	TRANSPORTE FERROVIARIO	INFRAESTRUCTURA VIAL	OTROS MEDIOS DE TRANSPORTE	COMUNICACIONES	COMERCIO Y ALMACENAJE	SEGUROS Y FINANZAS
01- PRESIDENCIA DE LA NACION														
	0- ADMINISTRACION CENTRAL.....	2.090,2	-	-	-	-	-	-	-	-	-	-	-	2.090,2
	2- ORGANISMOS DESCENTRALIZADOS	121.970,8	-	-	81.152,7	-	18.326,0	22.492,1	-	-	-	-	-	-
	TOTAL JURISDICCION 01	124.061,0	-	-	81.152,7	-	18.326,0	22.492,1	-	-	-	-	-	2.090,2
10- MINISTERIO DEL INTERIOR														
	1- CUENTAS ESPECIALES.....	1.100,0	-	-	-	-	1.100,0	-	-	-	-	-	-	-
	TOTAL JURISDICCION 10	1.100,0	-	-	-	-	1.100,0	-	-	-	-	-	-	-
20- MINISTERIO DE RELACIONES EXTERIORES Y CULTO														
	0- ADMINISTRACION CENTRAL.....	1.026,0	-	-	-	-	-	-	-	-	-	-	-	1.026,0
	TOTAL JURISDICCION 20	1.026,0	-	-	-	-	-	-	-	-	-	-	-	1.026,0
30- MINISTERIO DE ECONOMIA Y TRABAJO														
	2- ORGANISMOS DESCENTRALIZADOS	444.765,8	-	-	-	-	-	-	-	-	-	-	444.765,8	-
	TOTAL JURISDICCION 30	444.765,8	-	-	-	-	-	-	-	-	-	-	444.765,8	-
31- SECRETARIA DE ESTADO DE AGRICULTURA Y GANADERIA														
	0- ADMINISTRACION CENTRAL.....	29.921,0	-	29.921,0	-	-	-	-	-	-	-	-	-	-
	1- CUENTAS ESPECIALES.....	160.045,7	-	159.491,6	-	-	-	-	-	-	-	554,1	-	-
	2- ORGANISMOS DESCENTRALIZADOS	251.259,9	-	109.140,9	-	-	-	-	-	-	-	115.827,0	-	26.292,0
	TOTAL JURISDICCION 31	441.226,6	-	298.553,5	-	-	-	-	-	-	-	116.381,1	-	26.292,0
32- SECRETARIA DE ESTADO DE HACIENDA														
	1- CUENTAS ESPECIALES.....	22.199,4	-	-	-	-	22.199,4	-	-	-	-	-	-	-
	2- ORGANISMOS DESCENTRALIZADOS	2.613,2	-	-	-	-	-	-	-	-	-	-	2.613,2	-
	TOTAL JURISDICCION 32	24.812,6	-	-	-	-	22.199,4	-	-	-	-	-	2.613,2	-
33- SECRETARIA DE ESTADO DE INDUSTRIA Y COMERCIO INTERIOR														
	0- ADMINISTRACION CENTRAL.....	12.490,2	-	-	-	-	2.084,7	-	-	-	-	-	2.905,8	-
	1- CUENTAS ESPECIALES.....	9.617,0	-	-	-	-	2.987,8	-	-	-	-	-	6.504,2	-
	2- ORGANISMOS DESCENTRALIZADOS	30.918,7	-	-	-	-	30.918,7	-	-	-	-	-	-	-
	TOTAL JURISDICCION 33	53.025,9	-	-	-	-	36.791,2	-	-	-	-	-	9.410,0	-
35- SECRETARIA DE ESTADO DE TRABAJO														
	0- ADMINISTRACION CENTRAL.....	15.240,6	-	-	-	-	-	-	-	-	-	-	-	15.240,6
	1- CUENTAS ESPECIALES.....	1.000,0	-	-	-	-	-	-	-	-	-	-	-	1.000,0
	TOTAL JURISDICCION 35	16.240,6	-	-	-	-	-	-	-	-	-	-	-	16.240,6

TOTAL DE EMPLAZACIONES CORRIENTES Y DE CAPITAL
PARA ATENDER LA FINALIDAD DESARROLLO DE LA ECONOMIA
EN MILES DE PESOS

PLANILLA COMPLEMENTARIA NRO-7

JURISDICCION	TOTAL	F U N C I O N															
		SUELO, RIEGO Y DESARROLLO DE ZONAS DESENVOLVIDAS	AGRIC-GANAD. Y RECURSOS NATURALES	ENERGIA Y COMBUSTIBLES	CANTERAS Y MINAS EXPLORACIONES	INDUSTRIAS	TOURISMO	TRANSPORTE FERROVIARIO	INFRAESTRUCTURA VIAL	OTROS MEDIOS DE TRANSPORTE	COMUNICACIONES	COMERCIO Y ALMACENAJE	SEGUROS Y FINANZAS	DESARROLLO DE LA ECONOMIA SIN DISCRIMINAR			
26- SECRETARIA DE ESTADO DE COMERCIO EXTERIOR	11,501.6	-	-	-	-	-	-	-	-	-	-	-	-	11,501.6	-	-	-
C- ADMINISTRACION CENTRAL	11,501.6	-	-	-	-	-	-	-	-	-	-	-	-	11,501.6	-	-	-
TOTAL JURISDICCION 26	11,501.6	-	-	-	-	-	-	-	-	-	-	-	-	11,501.6	-	-	-
38- SECRETARIA DE ESTADO DE MINERIA	15,135.3	-	-	-	15,135.3	-	-	-	-	-	-	-	-	-	-	-	-
C- ADMINISTRACION CENTRAL	15,135.3	-	-	-	15,135.3	-	-	-	-	-	-	-	-	-	-	-	-
TOTAL JURISDICCION 38	15,135.3	-	-	-	15,135.3	-	-	-	-	-	-	-	-	-	-	-	-
50- MINISTERIO DE DEFENSA	401,274.0	-	-	-	-	401,274.0	-	-	-	-	-	-	-	-	-	-	-
2- ORGANISMOS DESCENTRALIZADOS	401,274.0	-	-	-	-	401,274.0	-	-	-	-	-	-	-	-	-	-	-
TOTAL JURISDICCION 50	401,274.0	-	-	-	-	401,274.0	-	-	-	-	-	-	-	-	-	-	-
52- COMANDO EN JEFE DE LA ARMADA	69,139.0	-	-	-	-	-	-	-	-	-	-	-	-	-	-	-	69,139.0
1- CUANTAS ESPECIALES	69,139.0	-	-	-	-	-	-	-	-	-	-	-	-	-	-	-	69,139.0
TOTAL JURISDICCION 52	69,139.0	-	-	-	-	-	-	-	-	-	-	-	-	-	-	-	69,139.0
53- COMANDO EN JEFE DE LA FUERZA AEREA	47,691.3	-	-	-	-	-	-	-	-	-	-	-	-	-	-	-	47,691.3
C- ADMINISTRACION CENTRAL	47,691.3	-	-	-	-	-	-	-	-	-	-	-	-	-	-	-	47,691.3
1- CUANTAS ESPECIALES	47,691.3	-	-	-	-	-	-	-	-	-	-	-	-	-	-	-	47,691.3
TOTAL JURISDICCION 53	47,691.3	-	-	-	-	-	-	-	-	-	-	-	-	-	-	-	47,691.3
70- MINISTERIO DE COMAS Y SERVICIOS PUBLICOS	2,529.4	-	-	-	-	-	-	-	-	-	-	-	-	-	-	-	2,529.4
C- ADMINISTRACION CENTRAL	2,529.4	-	-	-	-	-	-	-	-	-	-	-	-	-	-	-	2,529.4
TOTAL JURISDICCION 70	2,529.4	-	-	-	-	-	-	-	-	-	-	-	-	-	-	-	2,529.4
71- SECRETARIA DE ESTADO DE OBRAS PUBLICAS Y TRANSPORTES	1,103,576.0	-	-	-	-	-	1,103,576.0	-	-	-	-	-	-	-	-	-	-
C- ADMINISTRACION CENTRAL	1,103,576.0	-	-	-	-	-	1,103,576.0	-	-	-	-	-	-	-	-	-	-
1- CUANTAS ESPECIALES	1,103,576.0	-	-	-	-	-	1,103,576.0	-	-	-	-	-	-	-	-	-	-
2- ORGANISMOS DESCENTRALIZADOS	1,103,576.0	-	-	-	-	-	1,103,576.0	-	-	-	-	-	-	-	-	-	-
TOTAL JURISDICCION 71	1,103,576.0	-	-	-	-	-	1,103,576.0	-	-	-	-	-	-	-	-	-	-
72- SECRETARIA DE ESTADO DE ENERGIA	21,923.7	-	-	-	-	-	-	-	-	-	-	-	-	-	-	-	21,923.7
C- ADMINISTRACION CENTRAL	21,923.7	-	-	-	-	-	-	-	-	-	-	-	-	-	-	-	21,923.7
TOTAL JURISDICCION 72	21,923.7	-	-	-	-	-	-	-	-	-	-	-	-	-	-	-	21,923.7
73- SECRETARIA DE ESTADO DE REGISTROS NOMICOS	6,703.8	-	-	-	-	-	-	-	-	-	-	-	-	-	-	-	6,703.8
2- ORGANISMOS DESCENTRALIZADOS	6,703.8	-	-	-	-	-	-	-	-	-	-	-	-	-	-	-	6,703.8
TOTAL JURISDICCION 73	6,703.8	-	-	-	-	-	-	-	-	-	-	-	-	-	-	-	6,703.8

TOTAL DE ERGACIONES CORRIENTES Y DE CAPITAL
PARA ATENDER LA FINALIDAD DE DESARROLLO DE LA ECONOMIA
EN PILES DE PESOS

PLANILLA COMPLEMENTARIA NRO.7

JURISDICCION CARACTER	TOTAL	F U N C I O N												
		SUELC. RIEGO, DESAGUE Y DRENAJE	ÁGRIC. GANAC. Y RECURSOS NATURALES NO MINERALES	ENERGIA Y COMBUS- TIBLES	CANTERAS Y MINAS EX- CEPTO COM- BUSTIBLES	INDUSTRIAS	TURISMO	TRANSPORTE FERRO- VIARIO	INFRAES- TRUCTURA VIAL	CYROS ME- DICOS DE TRANSPORTE	COMUNICA- CIONES	COMERCIO Y ALMACENAJE	SEGUROS Y FINANZAS	DESARROLLO DE LA ECC- NOMIA SIN DISCRIMINAR
74- SECRETARIA DE ESTADO DE COMU- NICACIONES														
0- ADMINISTRACION CENTRAL.....	435.384,6	-	-	-	-	-	-	-	-	-	435.384,6	-	-	
1- CUENTAS ESPECIALES.....	15.650,0	-	-	-	-	-	-	-	-	-	15.650,0	-	-	
TOTAL JURISDICCION 74	451.034,6	-	-	-	-	-	-	-	-	-	451.034,6	-	-	
91- OBLIGACIONES A CARGO DEL TESO- RO														
0- ADMINISTRACION CENTRAL.....	1.118.220,0	-	1.837,0	105.364,0	-	66.050,0	-	604.027,0	126.998,0	82.849,0	3.155,0	5.000,0	6.730,0	116.210,0
TOTAL JURISDICCION 91	1.118.220,0	-	1.837,0	105.364,0	-	66.050,0	-	604.027,0	126.998,0	82.849,0	3.155,0	5.000,0	6.730,0	116.210,0
TOTAL GENERAL	4.586.282,6	-	300.390,3	208.040,4	15.135,3	605.740,6	22.492,1	604.027,0	1.230.576,0	212.832,9	454.189,6	186.550,7	454.109,0	292.198,5

TOTAL DE ERGACIONES CORRIENTES Y DE CAPITAL
PARA ATENDER LA FINALIDAD BIENESTAR SOCIAL
EN MILES DE PESOS

PLANILLA COMPLEMENTARIA NRO. 8

JURISDICCION	CARACTER	TOTAL	F U N C I - C I O N				
			SEGURIDAD SOCIAL	VIVIENDA	ASISTENCIA SOCIAL	INFORMACION Y ESPARCIMIENTO	BIENESTAR SOCIAL SIN DISCRIMINAR
01 - PRESIDENCIA DE LA NACION							
	1 - CUENTAS ESPECIALES	25,0	-	-	-	25,0	-
	TOTAL JURISDICCION 01	25,0	-	-	-	25,0	-
10 - MINISTERIO DEL INTERIOR							
	2 - ORGANISMOS DESCENTRALIZADOS	1.364,0	1.364,0	-	-	-	-
	TOTAL JURISDICCION 10	1.364,0	1.364,0	-	-	-	-
32 - SECRETARIA DE ESTADO DE HACIENDA							
	1 - CUENTAS ESPECIALES	255,0	-	-	-	-	255,0
	TOTAL JURISDICCION 32	255,0	-	-	-	-	255,0
30 - MINISTERIO DE DEFENSA							
	2 - ORGANISMOS DESCENTRALIZADOS	4.791,6	4.366,4	425,2	-	-	-
	TOTAL JURISDICCION 30	4.791,6	4.366,4	425,2	-	-	-
60 - MINISTERIO DE BIENESTAR SOCIAL							
	0 - ADMINISTRACION CENTRAL	10.723,0	-	-	-	-	10.723,0
	1 - CUENTAS ESPECIALES	191.656,5	-	83.950,0	-	40.106,5	67.600,0
	TOTAL JURISDICCION 60	202.379,5	-	83.950,0	-	40.106,5	78.323,0
61 - SECRETARIA DE ESTADO DE PROMOCION Y ASISTENCIA DE LA COMUNIDAD							
	0 - ADMINISTRACION CENTRAL	67.709,8	-	-	32.027,0	1.904,2	33.778,6
	1 - CUENTAS ESPECIALES	40.488,0	-	-	578,0	39.910,0	-
	TOTAL JURISDICCION 61	108.197,8	-	-	32.605,0	41.814,2	33.778,6
62 - SECRETARIA DE ESTADO DE SEGURIDAD SOCIAL							
	0 - ADMINISTRACION CENTRAL	3.386,1	3.386,1	-	-	-	-
	1 - CUENTAS ESPECIALES	5.765,7	5.765,7	-	-	-	-
	2 - ORGANISMOS DESCENTRALIZADOS	74.242,1	74.242,1	-	-	-	-
	TOTAL JURISDICCION 62	83.393,9	83.393,9	-	-	-	-
64 - SECRETARIA DE ESTADO DE VIVIENDA							
	0 - ADMINISTRACION CENTRAL	55.851,0	-	55.851,0	-	-	-
	2 - ORGANISMOS DESCENTRALIZADOS	119.508,3	-	119.508,3	-	-	-
	TOTAL JURISDICCION 64	175.359,3	-	175.359,3	-	-	-
71 - SECRETARIA DE ESTADO DE OBRAS PUBLICAS Y TRANSPORTE							
	0 - ADMINISTRACION CENTRAL	495,0	-	495,0	-	-	-
	TOTAL JURISDICCION 71	495,0	-	495,0	-	-	-
91 - OBLIGACIONES A CARGO DEL TESORO							
	0 - ADMINISTRACION CENTRAL	368.887,0	341.632,0	1.163,0	-	24.000,0	2.092,0

TOTAL DE ERROGACIONES CORRIENTES Y DE CAPITAL
PARA ATENDER LA FINALIDAD BIENESTAR SOCIAL
EN MILES DE PESOS

PLANILLA COMPLEMENTARIA NRO. 8

JURISDICCION		TOTAL	F U N C I - C I O N				
CARACTER			SEGURIDAD SOCIAL	VIVIENDA	ASISTENCIA SOCIAL	INFORMACION Y ESPARCI- MIENTO	BIENESTAR SOCIAL SIN DISCRIMINAR
TOTAL	JURISDICCION 91	368.887,0	341.632,0	1.163,0	-	24.000,0	2.092,0
TOTAL	GENERAL	945.148,1	430.756,3	261.392,3	32.605,0	105.943,7	114.448,6

TOTAL DE ERROGACIONES
CUADRO DEMOSTRATIVO DE LA DISTRIBUCION JURISDICCIONAL DE
LOS CREDITOS DEL PRESUPUESTO

EN MILES DE PESOS

PLANILLA COMPLEMENTARIA NRO. 9

JURISDICCION	TOTAL	ERROGACIONES CORRIENTES	ERROGACIONES DE CAPITAL
01 - PRESIDENCIA DE LA NACION	244.920,3	143.949,3	101.371,0
03 - CORTE SUPREMA Y TRIBUNALES IN- FERIORES	114.190,6	108.908,6	5.682,0
04 - TRIBUNAL DE CUENTAS DE LA NA- CION	9.996,5	9.943,5	13,0
05 - SECRETARIA DE ESTADO DE JUSTI- CIA	106.193,1	73.363,1	32.790,0
10 - MINISTERIO DEL INTERIOR	299.487,9	256.169,9	43.322,0
20 - MINISTERIO DE RELACIONES EXTE- RIORES Y CULTO	99.848,0	47.903,0	7.949,0
30 - MINISTERIO DE ECONOMIA Y TRABA- JO	450.080,5	389.894,9	60.184,0
31 - SECRETARIA DE ESTADO DE AGRICULTURA Y GANADERIA	441.226,6	367.966,1	73.260,0
32 - SECRETARIA DE ESTADO DE HACIENDA	299.920,9	241.394,2	14.526,7
33 - SECRETARIA DE ESTADO DE INDUSTRIA Y COMERCIO INTERIOR	93.023,9	43.068,9	9.997,0
35 - SECRETARIA DE ESTADO DE TRABAJO	16.240,6	16.016,0	222,6
38 - SECRETARIA DE ESTADO DE COMERCIO EXTERIOR	11.901,6	11.201,6	300,0
39 - SECRETARIA DE ESTADO DE MINERIA	15.139,3	9.190,3	9.949,0
40 - MINISTERIO DE CULTURA Y EDUCACION	1.767.037,0	1.999.770,0	171.260,2
50 - MINISTERIO DE DEFENSA	949.461,3	940.880,6	228.980,7
51 - COMANDO EN JEFE DEL EJERCITO	837.349,1	736.103,3	101.241,0
52 - COMANDO EN JEFE DE LA ARMADA	674.171,9	968.004,9	106.107,0
53 - COMANDO EN JEFE DE LA FUERZA AEREA	479.879,1	366.363,3	109.519,0
60 - MINISTERIO DE BIENESTAR SOCIAL	202.379,5	61.989,9	140.990,0
61 - SECRETARIA DE ESTADO DE PROMOCION Y ASISTENCIA DE LA COMUNIDAD	108.197,8	99.996,0	92.641,0
62 - SECRETARIA DE ESTADO DE SEGURIDAD SOCIAL	83.393,9	81.398,9	2.099,0
63 - SECRETARIA DE ESTADO DE SALUD PUBLICA	317.097,7	241.944,1	75.199,0
64 - SECRETARIA DE ESTADO DE VIVIENDA	179.399,3	96.781,2	116.978,1
70 - MINISTERIO DE OBRAS Y SERVICIOS PUBLICOS	2.929,4	2.129,4	400,0
71 - SECRETARIA DE ESTADO DE OBRAS PUBLICAS Y TRANSPORTE	1.423.364,9	329.041,0	1.094.343,1
72 - SECRETARIA DE ESTADO DE ENERGIA	21.923,7	7.908,7	13.615,0

**TOTAL DE EROGACIONES
CUADRO DEMOSTRATIVO DE LA DISTRIBUCION JURISDICCIONAL DE
LOS CREDITOS DEL PRESUPUESTO**

EN MILES DE PFSOS

PLANTILLA COMPLEMENTARIA NRO. 9

JURISDICCION	TOTAL	EROGACIONES CORRIENTES	EROGACIONES DE CAPITAL
73 - SECRETARIA DE ESTADO DE RECURSOS HIDRICOS	904.615,6	236.971,6	267.644,0
74 - SECRETARIA DE ESTADO DE COMUNICACIONES	491.034,6	410.184,6	40.850,0
91 - OBLIGACIONES A CARGO DEL TESORO	1.991.170,3	856.619,2	1.092.951,1
92 - CREDITO DE EMERGENCIA	35.000,0	17.500,0	17.500,0
99 - SERVICIO DE LA DEUDA PUBLICA	710.819,0	335.447,0	375.372,0
TOTAL GENERAL	12.389.687,5	6.015.764,3	4.367.929,2

TOTAL DE EROGACIONES
CUADRO DEMOSTRATIVO DE LA DISTRIBUCION JURISDICCIONAL DE LOS CREDITOS
A ATENDER CON FONDOS SUMINISTRADOS POR LA TESORERIA GENERAL DE LA NACION
EN PILES DE PESOS

PLANILLA COMPLEMENTARIA NRO. 10

JURISDICCION	TOTAL	EROGACIONES		
		CORRIENTES	DE CAPITAL	FIGURATIVAS
01 - PRESIDENCIA DE LA NACION	79.956,6	57.682,6	5.949,0	16.329,0
03 - CORTE SUPREMA Y TRIBUNALES INFERIORES	114.190,6	108.908,6	5.682,0	-
04 - TRIBUNAL DE CUENTAS DE LA NACION	9.556,5	9.543,5	13,0	-
05 - SECRETARIA DE ESTADO DE JUSTICIA	63.941,1	57.906,1	5.625,0	10,0
10 - MINISTERIO DEL INTERIOR	283.131,5	244.401,5	38.450,0	200,0
20 - MINISTERIO DE RELACIONES EXTERIORES Y CULTO	49.848,0	43.288,0	6.360,0	-
30 - MINISTERIO DE ECONOMIA Y TRABAJO	5.314,7	5.269,7	65,0	-
31 - SECRETARIA DE ESTADO DE AGRICULTURA Y GANADERIA	29.921,0	29.191,0	730,0	-
32 - SECRETARIA DE ESTADO DE HACIENDA	209.146,2	199.570,2	9.576,0	-
33 - SECRETARIA DE ESTADO DE INDUSTRIA Y COMERCIO INTERIOR	12.490,2	12.147,2	343,0	-
35 - SECRETARIA DE ESTADO DE TRABAJO	15.240,6	15.218,0	22,6	-
36 - SECRETARIA DE ESTADO DE COMERCIO EXTERIOR	11.501,6	11.201,6	300,0	-
39 - SECRETARIA DE ESTADO DE MINERIA	15.135,3	9.190,3	9.945,0	-
40 - MINISTERIO DE CULTURA Y EDUCACION	1.040.230,9	1.019.474,6	20.756,3	-
50 - MINISTERIO DE DEFENSA	152.532,1	9.571,4	142.960,7	-
51 - COMANDO EN JEFE DEL EJERCITO	730.604,6	678.432,1	50.197,9	1.974,6
52 - COMANDO EN JEFE DE LA ARMADA	566.999,6	483.002,6	83.722,0	235,0
53 - COMANDO EN JEFE DE LA FUERZA AEREA	423.569,5	323.219,3	94.670,9	5.671,3
60 - MINISTERIO DE BIENESTAR SOCIAL	10.723,0	10.303,0	420,0	-
61 - SECRETARIA DE ESTADO DE PROMOCION Y ASISTENCIA DE LA COMUNIDAD	67.709,8	41.703,8	26.006,0	-
62 - SECRETARIA DE ESTADO DE SEGURIDAD SOCIAL	3.386,1	3.186,1	200,0	-
63 - SECRETARIA DE ESTADO DE SALUD PUBLICA	211.884,0	171.465,9	36.906,1	3.912,0
64 - SECRETARIA DE ESTADO DE VIVIENDA	55.851,0	2.082,9	53.768,1	-
70 - MINISTERIO DE OBRAS Y SERVICIOS PUBLICOS	2.529,4	2.129,4	400,0	-
71 - SECRETARIA DE ESTADO DE OBRAS PUBLICAS Y TRANSPORTE	147.004,2	81.462,4	31.678,0	33.863,8

TOTAL DE EROGACIONES
 CUADRO REPRESENTATIVO DE LA DISTRIBUCION JURISDICCIONAL DE LOS CREDITOS
 A ATENDER CON FONDOS SUPINISTRADOS POR LA TESORERIA GENERAL DE LA NACION
 EN MILES DE PESOS

PLANILLA COMPLEMENTARIA NRO. 10

JURISDICCION	TOTAL	EROGACIONES		
		CORRIENTES	DE CAPITAL	FIGURATIVAS
72 - SECRETARIA DE ESTADO DE ENERGIA	21.523,7	7.908,7	13.615,0	-
73 - SECRETARIA DE ESTADO DE RECURSOS HIDRICOS	1.300,0	1.100,0	200,0	-
74 - SECRETARIA DE ESTADO DE COMUNICACIONES	435.384,6	401.134,6	34.250,0	-
91 - OBLIGACIONES A CARGO DEL TESORO	2.784.979,7	858.619,2	1.092.551,1	833.809,4
92 - CREDITO DE EMERGENCIA	35.000,0	17.500,0	17.500,0	-
95 - SERVICIO DE LA DEUDA PUBLICA	710.819,0	335.447,0	375.372,0	-
TOTALES	8.300.965,1	5.246.921,3	2.158.038,7	896.005,1

P R E S U P U E S T O P A R A 1 9 7 0

CONTRIBUCION DEL TESORO A EMPRESAS DEL ESTADO

PLANILLA COMPLEMENTARIA N° 11

EN MILES DE \$.

	PARA INVERSIONES						
	PARA				TOTAL	SUBSIDIOS	TOTAL
	DEFICIT	PRESTAMOS REINTEGRA BUES	APORTE DE CAPITAL	TOTAL		POR TARIFAS DIFERENCIALES	GENERAL
1			2	3 = 1+2	4	5 = 3+4	
Ferrocarriles Argentinos	241.000,0	-	330.000,0	330.000,0	571.000,0	47.000,0	618.000,0
Flota Fluvial del Estado Argentino	12.500,0	-	-	-	12.500,0	-	12.500,0
Subterráneos de Buenos Aires	6.390,0	21.390,0	-	21.390,0	27.780,0	-	27.780,0
Talleres de Reparaciones Navales	2.280,0	1.440,0	-	1.440,0	3.720,0	-	3.720,0
Líneas Marítimas Argentinas	-	10.390,0	-	10.390,0	10.390,0	-	10.390,0
Aerolíneas Argentinas	-	20.000,0	-	20.000,0	20.000,0	8.441,0	28.441,0
TOTAL:	262.170,0	53.220,0	330.000,0	383.220,0	645.390,0	55.441,0	700.831,0

CUADRO DEMOSTRATIVO DE LA INCIDENCIA ECONOMICA DE LOS RECURSOS

a) CONSOLIDADO GENERAL

-EN MILES DE PESOS-

I - INGRESOS CORRIENTES	10.332.680,0
1-TRIBUTARIOS	7.493.027,3
SOBRE LOS INGRESOS	1.221.381,1
SOBRE EL PATRIMONIO	894.233,6
SOBRE LA PRODUCCION, EL CONSUMO Y LAS TRANSACCIONES	3.707.259,3
SOBRE EL COMERCIO EXTERIOR	1.495.888,8
APORTES DE PREVISION Y ASISTENCIA SOCIAL	136.469,5
OTROS INGRESOS TRIBUTARIOS	37.795,0
2-NO TRIBUTARIOS	2.819.652,7
TASAS Y TARIFAS	697.835,8
OTROS INGRESOS NO TRIBUTARIOS	2.121.816,9
II - INGRESOS DE CAPITAL	1.302.485,2
FONDO NACIONAL DE INVERSIONES	780.000,0
USO DEL CREDITO	166.496,0
REEMBOLSO DE PRESTAMOS	5.720,0
VENTAS DE ACTIVO FIJO	47.646,2
OTROS	302.623,0
RECURSOS TOTALES	11.615.165,2

CUADRO DEMOSTRATIVO DE LA INCIDENCIA ECONOMICA DE LOS RECURSOS
b) RENTAS GENERALES Y FONDO NACIONAL DE INVERSIONES

- EN MILES DE PESOS -

I - INGRESOS CORRIENTES	6.691.553,9
1-TRIBUTARIOS	9.856.553,9
SOBRE LOS INGRESOS	1.184.254,0
SOBRE EL PATRIMONIO	894.233,6
SOBRE LA PRODUCCION, EL CONSUMO Y LAS TRANSACCIONES	2.474.066,3
SOBRE EL GOUERNO EXTERIOR	1.292.000,0
OTROS INGRESOS TRIBUTARIOS	12.000,0
2-NO TRIBUTARIOS	835.000,0
CASAS Y TARIFAS	250.000,0
OTROS INGRESOS NO TRIBUTARIOS	585.000,0
II - INGRESOS DE CAPITAL	780.000,0
FONDO NACIONAL DE INVERSIONES	780.000,0
RECURSOS SOCIALES	7.471.553,9

CUADRO DEMOSTRATIVO DE LA INCIDENCIA ECONOMICA DE LOS EGRESOS
 C - CUENTAS ESPECIALES
 - EN MILLES DE PESOS-

I - INGRESOS CORRIENTES	636.301,0
1- TRIBUTARIOS	150.140,0
SOBRE LOS INGRESOS	3.000,0
SOBRE LA PRODUCCION, EL CONSUMO Y LAS TRANSACCIONES	109.040,0
SOBRE EL COMERCIO EXTERIOR	38.100,0
2- NO TRIBUTARIOS	486.161,0
TASAS Y TARIFFAS	165.354,0
OTROS INGRESOS NO TRIBUTARIOS	320.807,0
II - INGRESOS DE CAPITAL	229.976,0
USO DEL CREDITO	23.615,0
REEMBOLSO DE PRESTAMOS	3.600,0
VENTAS DE ACTIVO FIJO	28.732,1
OTROS	171.789,9
EGRESOS TOTALES	1.066.277,0

PLANILLA COMPLEMENTARIA N°15

CUADRO DEMOSTRATIVO DE LA INCIDENCIA ECONOMICA DE LOS RECURSOS

D - ORGANISMOS DESCENTRALIZADOS

-EN MILES DE PESOS-

I - INGRESOS CORRIENTES	2.784.825,1
1-TRIBUTARIOS	1.486.333,4
SOBRE LOS INGRESOS	34.127,1
SOBRE LA PRODUCCION, EL CONSUMO Y LAS TRANSACCIONES	1.124.353,0
SOBRE EL COMERCIO EXTERIOR	165.788,8
AFORES DE PROVISION Y ASISTENCIA SOCIAL	136.469,5
OTROS INGRESOS TRIBUTARIOS	25.795,0
2-NO TRIBUTARIOS	1.298.491,7
TASAS Y TARIFAS	282.481,8
OTROS INGRESOS NO TRIBUTARIOS	1.016.009,9
II - INGRESOS DE CAPITAL	292.509,2
USO DEL CREDITO	142.661,0
REEMBOLSO DE PRESTAMOS	2.120,0
VENTAS DE ACTIVO FIJO	18.894,1
OTROS	128.834,1
RECURSOS TOTALES	3.077.334,3