

REPUBLICA



ARGENTINA

LEY N° 19407
PRESUPUESTO GENERAL
DE LA
ADMINISTRACION NACIONAL
PARA EL EJERCICIO DEL AÑO 1972

•
BUENOS AIRES

PRESUPUESTO GENERAL DE LA ADMINISTRACION NACIONAL

PARA EL EJERCICIO 1972

I N D I C E

	<u>Pág.</u>
I - <u>MENSAJE</u>	I
. Plan Nacional de Inversiones.....	X
. Cuadro comparativo entre las autorizaciones para gastar de los ejercicios 1971 y 1972 a atender por el Tesoro Nacional...	XI
. Esquema de ahorro - inversión	XII
. Representaciones gráficas	
1) Destino de las erogaciones.....	XIII
2) Composición económica de las erogaciones.....	XIV
3) Origen de los recursos	XV
4) Erogaciones a atender por la Tesorería General de la Nación (comparativo 1971-1972).....	
a) erogaciones corrientes	XVI
b) erogaciones de capital	XVII
5) Déficit presupuestario (comparativo - 1971-1972)	XVIII
II - <u>LEY DE PRESUPUESTO</u>	1
A. <u>Planillas anexas al texto de la ley</u>	
1) Total de erogaciones por finalidad, función y sección.....	1
	10

Planilla N°

Pág.

2) Resumen general. Totales clasificados por finalidad, función, carácter e <u>incisos</u>	2	13
3) Autorizaciones para gastar. Detalle <u>analítico</u> clasificado por finalidad, función, jurisdicción e inciso		
-Administración		
Central	3	19
-Cuentas Especiales	4	25
-Organismos Descentralizados...	5	33
4) Financiamiento del presupuesto		
a) cálculo de recursos del Tesoro <u>Nacional</u>	6	41
b) cálculo de recursos de Cuentas <u>Especiales</u>	7	42
c) cálculo de recursos de Organismos Descentralizados.	8	49
5) Balance preventivo financiero	9	54

6) Erogaciones Figuras tivas clasificadas por jurisdicción, ca rácter y partida - principal.....	10	55
B. <u>Planillas complementarias a la Ley</u>		
1) Cuadros demostrati vos de las funcio nes del Estado y de las jurisdicciones que las cumplen		
a) total de eroga - ciones por juris dicción, carácter y finalidad.....	1	58
b) erogaciones de la finalidad Ad ministración Ge neral	2	61
c) erogaciones de la finalidad De fensa	3	63
d) erogaciones de la finalidad Se guridad	4	64
e) erogaciones de la finalidad Sa nidad	5	65

Planilla N°Pág.

f) erogaciones de la finalidad Cul <u>tura</u> y Educación	6	66
g) erogaciones de la finalidad Des <u>arrollo</u> de la E <u>conomía</u>	7	67
h) erogaciones de la finalidad Bie <u>nestar</u> Social ..	8	69
i) erogaciones de la finalidad Cien <u>cia</u> y Técnica ...	9	70
2) Cuadros demostrati <u>vos</u> de la distribu <u>ción</u> jurisdiccional de los créditos del Presupuesto,		
a) por finalidad, fun <u>ción</u> e incisos	10	71
b) por jurisdicción, carácter e inciso	11	74
c) por jurisdicción, y a atender por Tesorería General de la Nación	12	83
3) Cuadros demostrati <u>vos</u> de la inciden <u>cia</u> económica de los recursos		
a) consolidado gene <u>ral</u>	13	85

	<u>Planilla N°</u>	<u>Pág.</u>
b) Tesoro Nacional..	14	86
c) específicos de Cuentas Especiales	15	87
d) específicos de Or <u>g</u> ganismos Descentra <u>a</u> lizados	16	88



Ministerio de Hacienda y Finanzas

M E N S A J E



19407

Ministerio de Hacienda y Finanzas

BUENOS AIRES, 31. DIC. 1971

EXCELENTISIMO SEÑOR PRESIDENTE DE LA NACION:

Tengo el agrado de dirigirme al Primer Magistrado a fin de elevar a su consideración el proyecto de ley del Presupuesto General de la Administración Nacional para el ejercicio de 1972.

Para confeccionarlo, se ha considerado la importancia del mismo como elemento de particular gravitación para el logro de los objetivos que se ha fijado el Gobierno Nacional en el orden económico social.

De ahí que las autorizaciones para gastar y el cálculo de los recursos para financiarlas, responde a un diseño de política fiscal compatible con la necesidad de asignar un nivel de actividad económica que posibilite el mantenimiento de la ocupación y el crecimiento del salario real sin que el esfuerzo a realizar para alcanzarlo se vea malogrado por los efectos perniciosos de la inflación.

Sin embargo, es necesario advertir que en las medidas que se proponen para la conducción de las finanzas públicas y la atención de las funciones a cumplir por el Estado, no se persiguen solamente propósitos de mejo-



Ministerio de Hacienda y Finanzas

ramiento financiero como finalidad en si misma, sino que precisamente tal saneamiento financiero debe entenderse como contribución real y efectiva para facilitar la más rápida obtención de mejores condiciones de bienestar social.

En este sentido, ha sido especial preocupación evitar los inconvenientes que resultarían de los efectos recesivos que podrían operarse si, en atención a dicha necesidad de saneamiento, se dejaran de lado otros factores cuyo comportamiento está íntimamente ligado a la gestión de la Administración Pública y la composición de los gastos e inversiones.

Por ello los mayores esfuerzos se han concentrado en la restitución de la capacidad inversora del sector público, como factor preponderante respecto de la factibilidad de un adecuado crecimiento económico, mediante la continuidad y expansión de los programas de obras e inversiones públicas, que, como puede apreciarse en



Ministerio de Hacienda y Finanzas

el cuadro sintético que se agrega a este mensaje, alcanzará a la suma de \$ 15.418,1 millones que, si se compara con la de \$ 10.981,1 millones del ejercicio anterior, representa un incremento promedio del 40,4 % sin perjuicio de que en sectores básicos como el petróleo y la energía eléctrica se dan porcentajes significativamente mayores (70,6 y 64,1 %).

El financiamiento de este programa de inversiones está asegurado por un régimen tarifario suficiente y por una eficiente distribución de los recursos presupuestarios que, como puede apreciarse en el Esquema de Ahorro-Inversión que se agrega, se apoya en un ahorro de \$ 3.055,4 millones que si se compara con \$ 1.190,3 millones del ejercicio anterior representa un incremento de 156,7 % y permite reducir el déficit del presupuesto a \$ 2.784,7 millones, que, frente a los \$ 2.989,2 millones del ejercicio anterior, representa una reducción del 6,8%.

Por otro lado, y en relación a la



Ministerio de Hacienda y Finanzas

incidencia del déficit sobre la actividad económica general, debe señalarse que el mismo como porcentaje del producto bruto interno pasa a ser del 1,7 % en 1972, frente a un 2,5 % en 1971, es decir una reducción del 32 %.

Es importante indicar que el financiamiento del déficit será atendido con anticipos del Banco Central de la República Argentina hasta la suma de \$ 2.000 millones, previéndose para el resto de \$ 784,7 millones otros medios alternativos como las Letras de Tesorería y el uso del crédito interno a corto plazo. Tales anticipos del Banco Central alcanzaron en 1971 a aproximadamente \$ 2.500 millones, lo que implica que en 1972 la utilización de los mismos se reducirá en un 20 %. Esto hace que el financiamiento del sector público permita una adecuada expansión del crédito al Sector Privado frente a sus requerimientos financieros derivados del incremento de la actividad económica.

El sustancial aumento de la in-



Ministerio de Hacienda y Finanzas

versión pública y la dimensión controlable del déficit presupuestario, ponen de relieve que se ha seguido una política que, sin perjuicio de la contención razonable del gasto público, busca el mejor empleo de la masa de recursos financieros de que el Estado puede disponer.

Esta política se corrobora si se analiza el cuadro de las erogaciones a atender por el Tesoro Nacional, que pone de relieve una mejor composición del gasto: las erogaciones corrientes pasan del 73,3 % en 1971 al 70,1 % en 1972 y las de capital del 20,4 % al 22,9 %.

Asimismo, se ha decidido no incrementar la cantidad de personal al servicio de la Administración y, en cambio, asegurar un adecuado régimen de remuneraciones según las escalas dadas a conocer en las respectivas disposiciones adoptadas. Esta política, permite no prorrogar el régimen de prescindibilidad e incentivar la dedicación de los agentes más capacitados a través de un estímulo especial a los que poseen títulos universitarios y



Ministerio de Hacienda y Finanzas

secundarios.

El incremento de los gastos en Bienes y Servicios no Personales, de solo un 4,4 % respecto del ejercicio anterior, demuestra que, en términos reales resultará una verdadera reducción de costos en los servicios.

Además de la importancia que se asigna al incremento de las inversiones públicas, debe agregarse la circunstancia de que la obtención de un ahorro por diferencia entre los recursos y los gastos corrientes, ha sido posible no obstante la necesidad de absorber, en el ejercicio 1972, los incrementos automáticos de gastos (sobre todo los derivados de incrementos salariales) que en el presupuesto de 1971 fueron calculadas por menos de doce meses, dado el período y oportunidad en que fueron dispuestos.



Ministerio de Hacienda y Finanzas

El financiamiento a través de los ingresos tributarios y del uso del crédito interno y externo, es compatible con el programa monetario y está debidamente inserto en el contexto de la política económica general.

Merece un comentario particular la decisión de insistir en la formulación de un presupuesto de divisas. Ello permitirá prever con anticipación los efectos de las importaciones del sector público en la balanza de pagos, de manera que pueda actuarse a tiempo respecto de las medidas que los organismos competentes deban adoptar para evitar dificultades en los pagos al exterior.

El presupuesto viene así a cumplir su doble rol de instrumento de la política económica y de manifestación del quehacer del Estado, ya que por una parte incide fundamentalmente como factor de corrección de posibles defectos en el comportamiento de la economía y por la otra, brinda los medios financieros para la aten-



Ministerio de Hacienda y Finanzas

ción de las necesidades de interés general.

Por todo lo expuesto, estimo que el proyecto de presupuesto que se eleva, responde a los objetivos que se propone el Estado Nacional para el período comprendido entre diciembre de 1971 y mayo de 1973 por lo que puede merecer la aprobación de Vuestra Excelencia.

Dios guarde a Vuestra Excelencia.

A handwritten signature in dark ink, appearing to read 'Cayetano A. Licciardo', written in a cursive style.

CONT. CAYETANO A. LICCIARDO
MINISTRO DE HACIENDA Y FINANZAS

PLAN NACIONAL DE INVERSION PUBLICA

(en millones de \$)

	1971	1972	% de Incremento
I - PRESUPUESTO NACIONAL	3.262.8	3.655.0	12.0
Administración General	107.3	105.6	- 1.6
Defensa	477.3	528.2	10.7
Seguridad	104.7	90.7	- 13.4
Salud	361.1	418.6	15.9
Cultura, Educación y Ciencia y Técnica	345.3	301.4	21.4
Desarrollo de la Economía	1.752.7	1.971.5	12.5
Bienestar Social	211.4	239.0	13.1
II - EMPRESAS DEL ESTADO	3.458.0	5.910.0 (m)	70.9
Yacimientos Petrolíferos Fiscales	981.0	1.639.0	70.6
Agua y Energía Eléctrica	530.0	670.0	64.1
Gas del Estado	499.0	743.0	48.8
Yacimientos Carboníferos Fiscales	50.0	105.0	110.0
Empresa Líneas Marítimas Argentinas	130.0	437.0	228.5
Ferrocarriles Argentinos	499.0	808.0	61.5
Aerolíneas Argentinas	86.0	134.0	55.8
Subterráneos de Buenos Aires	40.0	57.0	42.5
Administración General de Puertos	47.0	90.0	91.5
Empresa Nacional de Telecomunicaciones	597.0	1.008.0	68.8
Empresa Flota Fluvial	3.0	7.0	250.0
Otros	17.0	34.0	41.2
III - SOCIEDADES ANONIMAS	1.564.4	2.430.2 (m)	55.3
ENCSA S.A.	481.0	693.0	50.3
SONISA	703.0	708.0	0.4
HIDROSON	342.0	652.0	90.6
Petroquímica Gral. Mosconi	8.2	79.2	865.8
Petroquímica Bahía Blanca	-	84.4	-
Hierro Patagónico Sierra Grande	51.2	216.7	323.2
IV - PROVINCIAS Y MUNICIPALIDAD DE LA CIUDAD DE BUENOS AIRES	2.665.9	3.422.8 (m)	27.0
TOTAL GENERAL	10.981.1	16.418.1	40.4

(m) Cifras estimadas.

COMPARATIVO ENTRE LOS CREDITOS DEL EJERCICIO 1971 Y 1972

EROGACIONES A ATENDER POR EL TESORO NACIONAL

- en millones de \$ -

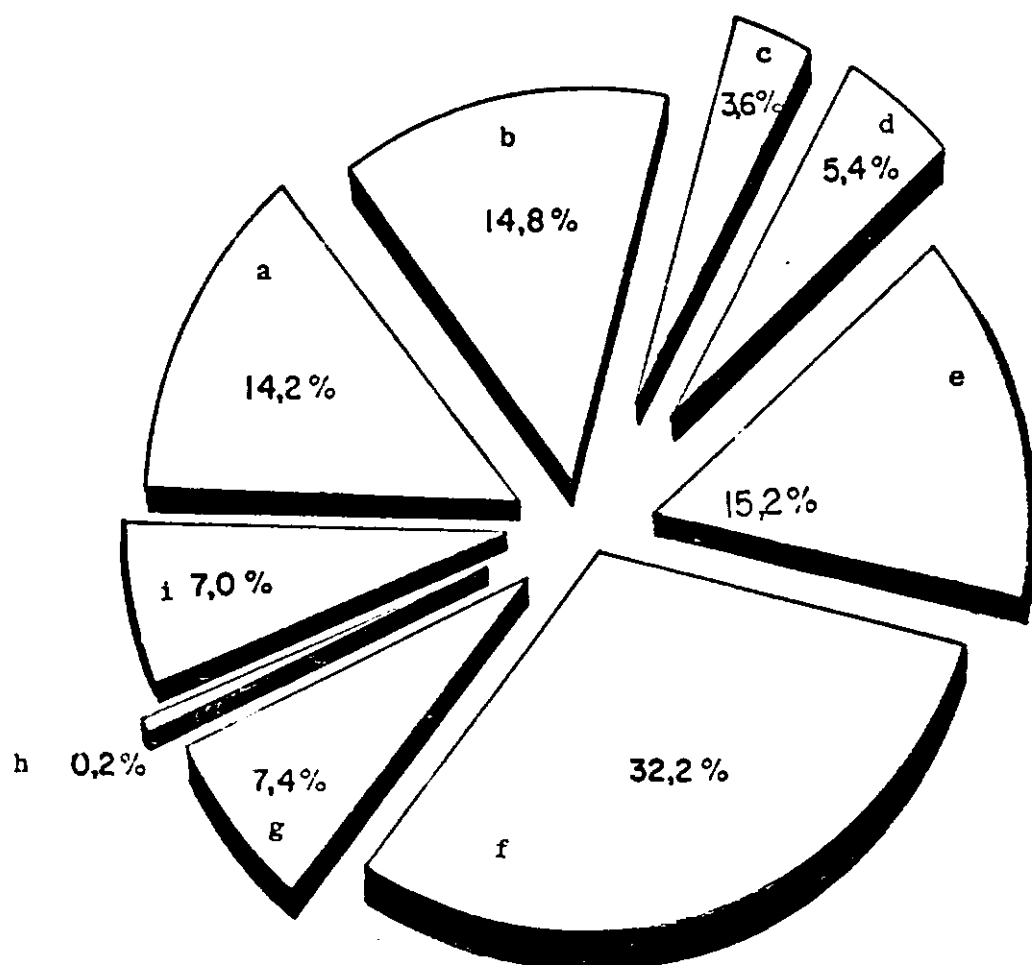
C O N C E P T O	1 9 7 1 Vigente		1 9 7 2		DIFERENCIA	
	Importe	%	Importe	%	Importe	%
I - RECURSOS CORRIENTES	9.500.0	86.1	12.191.0	87.0	3.691.0	43.4
- Tributarios	7.449.0	73.5	10.700.0	76.4	3.251.0	43.6
- No Tributarios	1.051.0	10.6	1.491.0	10.6	440.0	41.9
II - EROGACIONES CORRIENTES	9.486.0	73.3	11.776.1	70.1	2.350.1	24.9
- Gastos de Operación						
- Personal	4.191.2	32.6	5.123.3	30.5	932.1	22.2
- Bienes y Servicios no Personales	1.023.6	8.0	1.068.5	6.4	45.0	4.4
- Intereses y Gastos de la Deuda Pública	569.6	4.4	688.9	4.0	109.3	19.3
- Intereses	356.8	2.6	350.9	2.1	20.0	6.0
- Intereses Externos	229.7	1.8	318.0	1.9	88.3	38.4
- Transferencias al Sector Público						
- A Cuentas Especiales	79.1	0.6	87.1	0.5	8.0	10.1
- A Organismos Descentralizados	1.126.4	8.8	1.410.1	8.4	283.7	25.2
- Para Déficit de Explotación de Empresas	957.9	7.4	906.9	5.4	- 51.0	5.3
- Para Déficit Provincias	559.2	4.3	295.0	1.8	- 264.2	47.2
- Otras Transferencias Corrientes	146.9	1.1	1.416.0	8.4	1.269.1	-
- Transferencias al Sector Privado						
- Pasividades	596.1	4.8	794.1	4.7	198.0	33.2
- Enseñanza Privada	365.0	2.1	346.3	2.1	61.2	30.6
- Otras Transferencias Corrientes	170.1	1.3	35.0	0.2	- 135.1	79.4
- Crédito de Emergencia	-	-	25.0	0.1	25.0	-
- Economías a Realizar	- 258.0	- 1.9	- 400.0	- 2.4	- 150.0	60.0
III - AHORRO	- 996.0	-	414.9	-	1.340.9	144.8
IV - EROGACIONES DE CAPITAL	3.698.9	20.4	3.849.6	22.9	1.222.7	46.5
- Inversión Física						
- Bienes-	323.0	1.7	217.3	1.3	- 5.7	2.5
- Trabajos Públicos	716.2	5.3	794.4	4.7	78.2	10.9
- Transferencias al Sector Público						
- A Cuentas Especiales	20.2	0.2	24.5	0.1	4.3	21.3
- A Organismos Descentralizados	360.2	2.8	349.3	2.1	- 10.7	3.0
- Contribución a Empresas	66.2	0.7	99.4	0.6	11.2	12.7
- Contribución a Provincias	667.9	5.2	1.405.0	8.5	737.1	110.4
- Otras Transferencias	92.5	0.7	202.3	1.2	110.0	119.0
- Transferencias al Sector Privado	12.7	0.1	8.3	-	- 4.4	34.6
- Inversión Financiera						
- En Empresas del Estado	474.7	3.7	702.9	4.2	228.2	48.1
- Otras Inversiones	41.3	0.3	120.6	0.7	79.5	192.5
- Crédito de Emergencia	-	-	25.0	0.1	25.0	-
- Economías a Realizar	- 70.0	- 0.5	- 100.0	- 0.6	- 30.0	42.8
V - OTROS RECURSOS DE CAPITAL	-	-	50.0	0.4	50.0	-
VI - NECESIDAD DE FINANCIAMIENTO (IV - III - V)	3.552.9	-	3.384.7	-	- 168.2	4.7
VII - USO NETO DEL CREDITO	563.7	-	600.0	-	36.3	6.4
- Interno	371.8	-	300.0	-	- 71.8	-19.3
- Uso del Crédito	818.9	9.3	800.9	5.7	- 18.0	- 2.2
- Amortización de la Deuda	447.1	3.5	500.9	3.0	53.6	12.0
- Externo	191.9	-	300.0	-	108.1	56.3
- Uso del Crédito	530.6	5.6	970.8	6.9	420.2	78.3
- Amortización de la Deuda	358.7	2.8	670.8	4.0	312.1	87.0
VIII - DEFICIT PRESUPUESTARIO	2.989.2	-	2.784.7	-	- 204.5	-

ESQUEMA DE AHORRO-INVERSION

-en millones de \$-

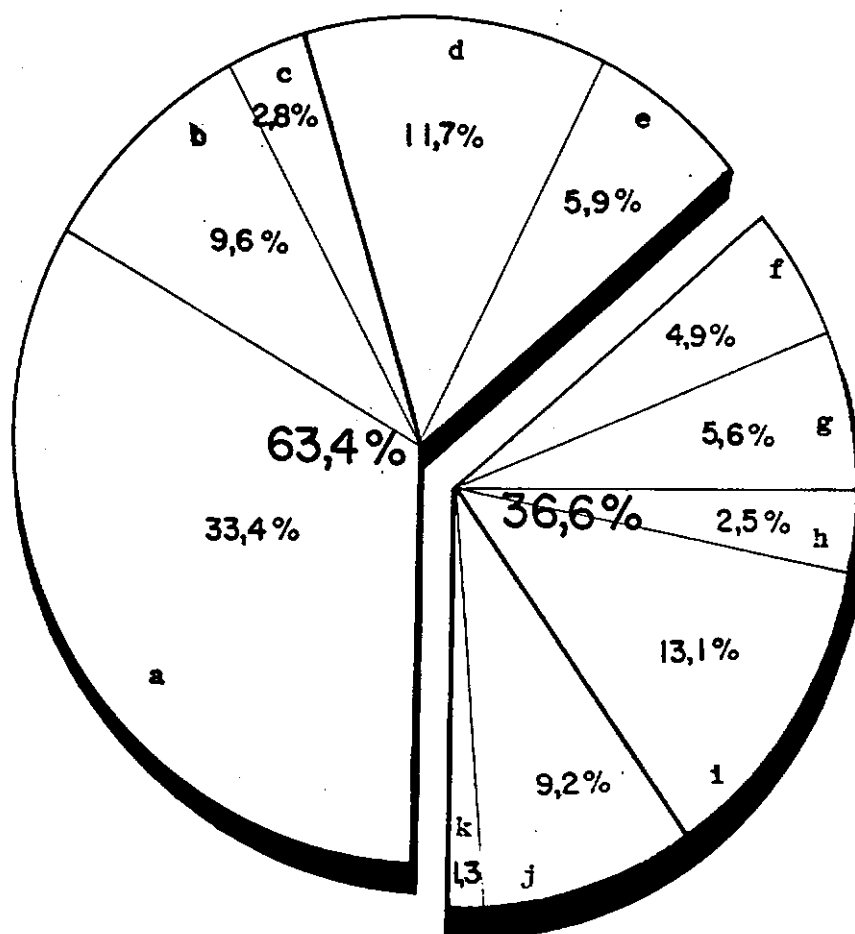
CONCEPTO	EJERCICIO 1971				EJERCICIO 1972				DIFERENCIA	
	Administración Central	Cuentas Especiales	Organismos Descentralizados	TOTAL	Administración Central	Cuentas Especiales	Organismos Descentralizados	TOTAL	Importe	%
I - RECURSOS CORRIENTES	8.500.0	1.098.8	3.299.0	12.897.8	12.191.0	993.1	4.362.1	17.546.2	4.648.4	36.0
- Tributarios	7.449.0	225.1	1.401.8	9.475.9	10.700.0	129.3	2.632.9	13.462.2	3.986.3	42.1
- No Tributarios	1.051.0	873.7	1.497.2	3.421.9	1.491.0	863.8	1.729.2	4.084.0	662.1	19.3
II - RENOVACIONES CORRIENTES	8.220.6	759.8	2.727.2	11.707.5	10.278.9	684.9	3.527.0	14.490.8	2.783.3	23.8
- Gastos de Operación										
- Personal	4.191.2	238.1	1.847.0	6.276.3	5.123.3	291.6	2.688.0	7.852.9	1.576.6	25.1
- Bienes y Servicios no Personales	1.023.5	272.8	736.0	2.032.3	1.068.5	278.6	695.6	2.242.7	210.4	10.4
- Intereses y Gastos de la Deuda Pública	560.6	-	-	560.6	668.9	-	-	668.9	108.3	19.3
- Interiores	330.9	-	-	330.9	350.9	-	-	350.9	20.0	6.0
- Exteriores	229.7	-	-	229.7	318.0	-	-	318.0	88.3	38.4
- Transferencias al Sector Público										
- Para déficit de Explotación										
- Empresas	957.9	-	-	957.9	906.9	-	-	906.9	- 51.0	- 5.3
- Para déficit Provincias	559.2	-	-	559.2	295.0	-	-	295.0	- 264.2	-47.2
- Otras Transferencias Corrientes	146.9	151.7	30.8	329.4	1.416.0	42.7	64.6	1.513.3	1.183.9	-
- Transferencias al Sector Privado										
- Pasividades	586.1	-	-	586.1	794.1	-	-	794.1	198.0	33.2
- Enseñanza Privada	365.0	-	-	365.0	346.2	-	-	346.2	81.2	30.8
- Otras Transferencias Corrientes	170.1	97.2	113.4	380.7	35.0	72.0	188.6	245.8	- 134.9	-35.4
- Crédito de Emergencia	-	-	-	-	25.0	-	-	25.0	25.0	-
- Economías a Realizar	- 250.0	-	-	- 250.0	- 400.0	-	-	- 400.0	- 150.0	60.0
III - AHORRO	279.5	339.0	571.8	1.190.3	1.912.1	308.2	695.1	3.058.4	1.868.1	156.7
IV - RENOVACIONES DE CAPITAL	2.246.5	886.7	2.405.4	5.248.6	3.475.6	613.5	3.087.4	7.176.5	1.927.9	36.7
- Inversión Física										
- Bienes	223.0	139.8	162.1	524.9	217.3	130.5	203.3	571.1	46.2	8.8
- Trabajos Públicos	716.2	275.9	1.731.2	2.723.3	794.4	293.8	1.993.7	3.083.9	360.6	13.9
- Transferencias al Sector Público										
- Contribución a Empresas	88.2	-	-	88.2	89.4	-	-	89.4	11.2	12.7
- Contribución a Provincias	667.9	-	248.4	916.3	1.405.0	-	411.4	1.816.4	900.1	88.2
- Otras Transferencias	82.5	32.9	7.3	122.7	202.5	24.4	12.3	239.2	106.5	82.8
- Transferencias al Sector Privado	12.7	34.0	154.1	200.8	8.3	49.0	237.2	294.5	93.7	46.7
- Inversión Financiera										
- En Empresas del Estado	474.7	-	-	474.7	702.9	-	-	702.9	228.2	48.1
- Otras Inversiones	41.3	114.1	102.3	257.7	120.8	95.8	227.5	444.1	186.4	72.3
- Crédito de Emergencia	-	-	-	-	25.0	-	-	25.0	25.0	-
- Economías a Realizar	- 70.0	-	-	- 70.0	- 100.0	-	-	- 100.0	- 30.0	42.9
V - OTROS RECURSOS DE CAPITAL	-	28.8	19.5	48.3	50.0	37.2	15.6	102.8	54.5	112.8
VI - NECESIDAD DE FINANCIAMIENTO (IV - III - V)	1.967.0	228.8	1.814.1	4.010.0	1.513.5	288.1	2.236.7	4.018.3	8.3	-
VII - USO NETO DEL CREDITO	363.7	70.6	413.4	1.047.7	609.0	70.6	581.3	1.231.9	204.2	19.5
- Interno	371.8	6.6	34.6	412.8	300.0	15.9	80.6	396.5	- 66.4	-14.3
- Uso del Crédito	818.8	6.9	98.3	924.1	800.9	16.7	188.0	1.005.6	81.5	8.8
- Amortización de la Deuda	447.1	0.3	13.8	461.2	500.9	0.8	107.4	609.1	147.9	32.1
- Externo	181.8	64.0	328.2	574.0	309.0	54.7	399.7	822.4	270.8	48.2
- Uso del Crédito	550.6	67.3	349.6	967.5	970.8	62.7	541.5	1.575.0	607.5	62.8
- Amortización de la Deuda	358.7	3.3	20.7	382.7	670.8	8.0	40.8	719.6	336.9	50.2
VIII - REMANENTES	-	16.1	10.8	26.9	-	4.8	13.5	16.3	- 8.6	-32.0
IX - DÉFICIT PRESUPUESTARIO	1.403.3	174.4	1.411.5	2.989.2	913.5	202.3	1.668.9	2.784.7	-204.5	- 6.8

DESTINO DE LAS EROGACIONES



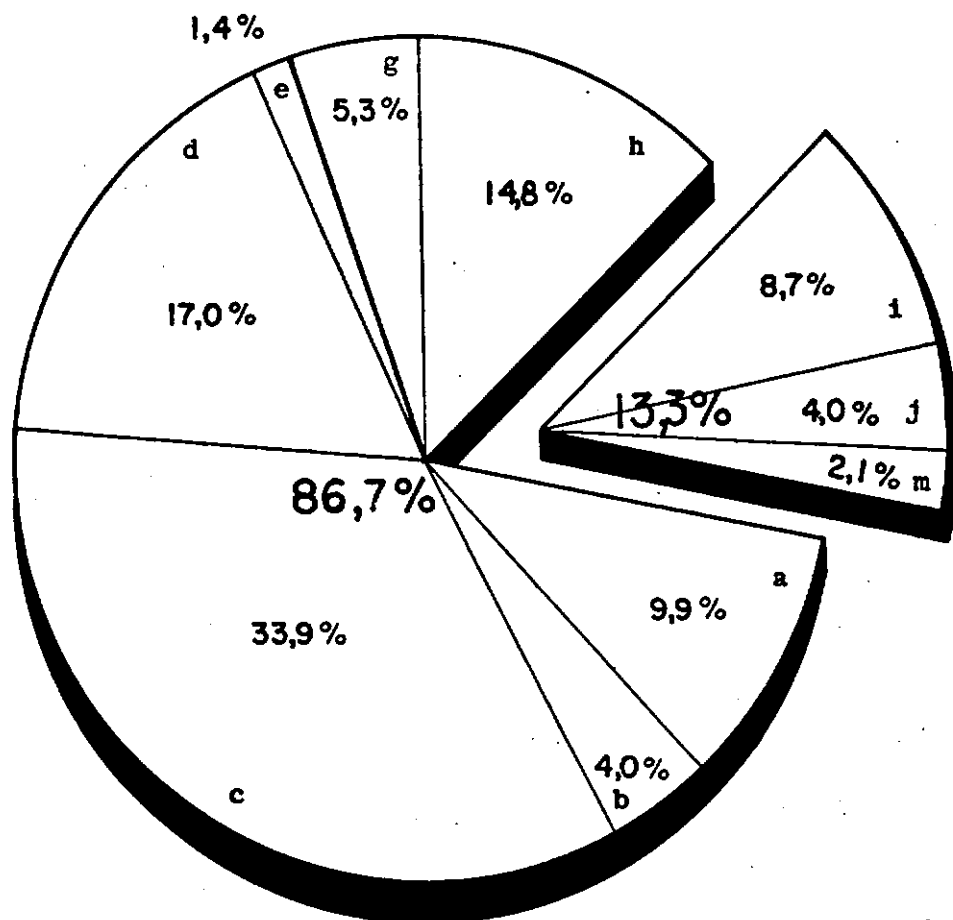
	En miles de \$	%
a-ADMINISTRACION GENERAL	3.345.400,2	14,2
b-DEFENSA	3.474.057,5	14,8
c-SEGURIDAD	844.939,9	3,6
d-SANIDAD	1.267.134,6	5,1
e-CULTURA, EDUCACION Y CIENCIA Y TECNICA	3.560.006,1	15,2
f-DESARROLLO DE LA ECONOMIA	7.557.554,7	32,2
g-BIENESTAR SOCIAL	1.731.964,9	7,4
h-GASTOS A CLASIFICAR	50.000,0	0,2
i-DEUDA PUBLICA	1.665.000,0	7,0
SUBTOTAL	23.496.057,0	100,0
ECONOMIAS A REALIZAR	500.000,0	
TOTAL GENERAL	22.996.057,9	

COMPOSICION ECONOMICA DE LAS EROGACIONES




	miles de \$	%
<u>EROGACIONES CORRIENTES</u>	<u>14.890,8</u>	<u>63,4</u>
a-PERSONAL	7.853,0	33,4
b-BIENES Y SERVICIOS NO PERSONALES	2.244,6	9,6
c-INTERESES Y GASTOS DE LA DEUDA PUBLICA	668,9	2,8
d-TRANSFERENCIAS AL SECTOR PUBLICO	2.738,2	11,7
e-TRANSFERENCIAS AL SECTOR PRIVADO	1.386,1	5,9
<u>EROGACIONES DE CAPITAL</u>	<u>8.605,2</u>	<u>36,6</u>
f-VALORES FINANCIEROS	1.147,2	4,9
g-AMORTIZACION DE LA DEUDA PUBLICA	1.328,7	5,6
h-BIENES	589,4	2,5
i-TRABAJOS PUBLICOS	3.083,9	13,1
j-TRANSFERENCIAS AL SECTOR PUBLICO	2.161,5	9,2
k-TRANSFERENCIAS AL SECTOR PRIVADO	294,5	1,3
<u>TOTAL DE EROGACIONES</u>	<u>23.496,0</u>	<u>100,0</u>

ORIGEN DE LOS RECURSOS

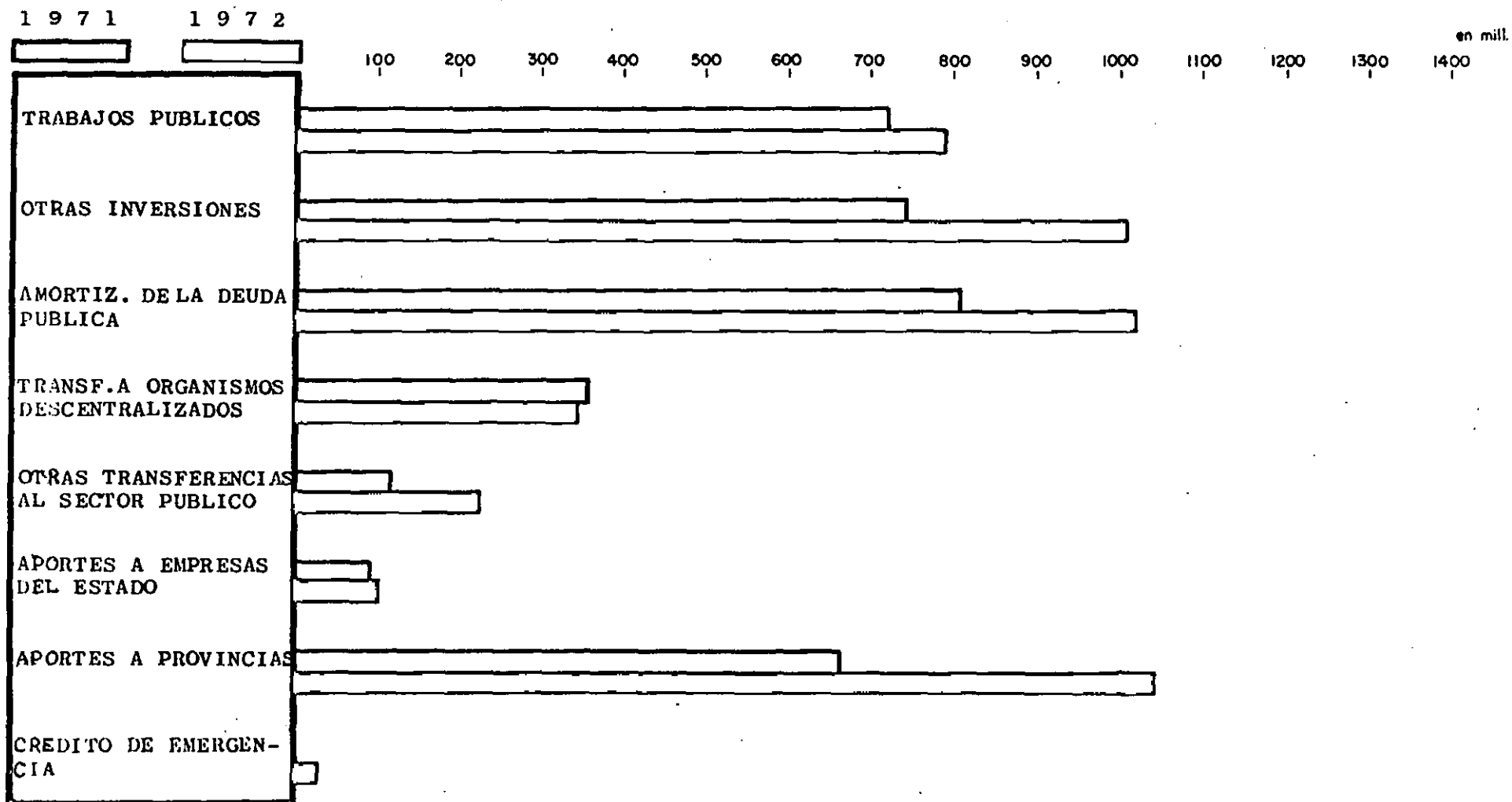


	miles de \$	%
<u>INGRESOS CORRIENTES</u>	<u>17.546.280,5</u>	<u>86,7</u>
<u>TRIBUTARIOS</u>	<u>13.462.260,5</u>	<u>66,6</u>
a-SOBRE LOS INGRESOS	2.002.330,3	9,9
b-SOBRE EL PATRIMONIO	802.996,9	4,0
c-SOBRE LA PRODUCCION, EL CONSUMO Y LAS TRANSACCIONES	6.860.407,0	33,9
d-SOBRE EL COMERCIO EXTERIOR	3.436.124,6	17,0
e-APORTES DE PREVISION DE ASISTENCIA SOCIAL	284.128,2	1,4
f-OTROS INGRESOS TRIBUTARIOS	76.273,5	0,4
<u>NO TRIBUTARIOS</u>	<u>4.084.020,0</u>	<u>20,1</u>
g-TASAS Y TARIFAS	1.079.603,9	5,3
h-OTROS INGRESOS NO TRIBUTARIOS	3.004.416,1	14,8
<u>INGRESOS DE CAPITAL</u>	<u>2.683.446,8</u>	<u>13,3</u>
i-FONDO NACIONAL DE INVERSIONES	1.771.700,0	8,7
j-USO DEL CREDITO	808.922,5	4,0
k-REEMBOLSO DE PRESTAMOS	16.010,0	0,1
l-VENTAS DE ACTIVO FIJO	36.714,3	0,2
m-OTROS INGRESOS DE CAPITAL	50.000,0	0,3
<u>RECURSOS TOTALES</u>	<u>20.229.627,3</u>	<u>100,0</u>

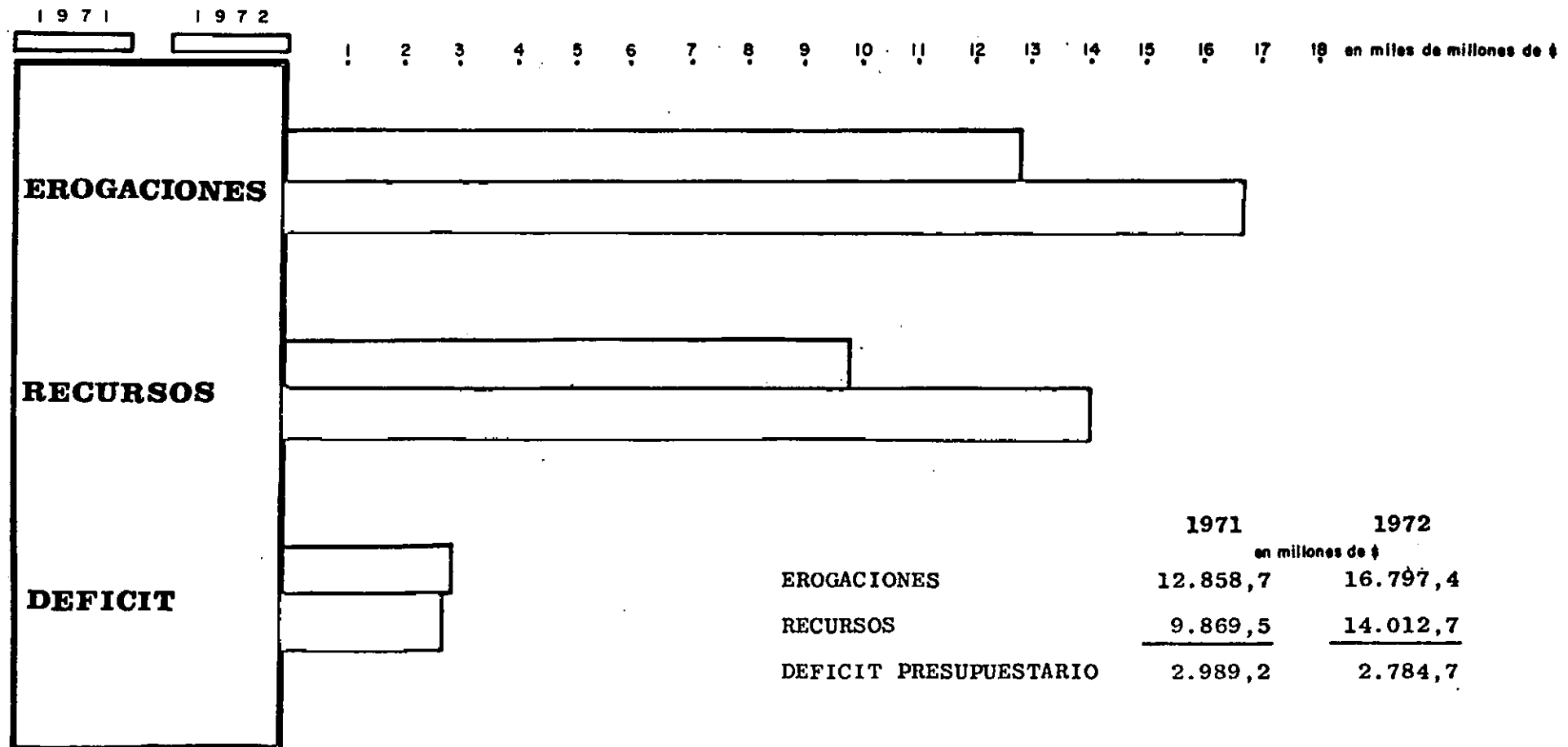
EROGACIONES CORRIENTES A ATENDER POR LA TESORERIA GENERAL DE LA NACION 1971 - 1972



EROGACIONES DE CAPITAL A ATENDER POR LA TESORERIA GENERAL DE LA NACION 1971 - 1972



DEFICIT PRESUPUESTARIO 1971 ~ 1972



BUENOS AIRES, 31 DICIEMBRE 1971.

En uso de las atribuciones conferidas por el artículo 5° del Estatuto de la Revolución Argentina,

EL PRESIDENTE DE LA NACION ARGENTINA

SANCIONA Y PROMULGA CON FUERZA DE LEY:

ARTICULO 1°.- Fijase en la suma de VEINTIDOS MIL NOVECIENTOS NOVENTA Y SEIS MILLONES CINCUENTA Y SIETE MIL NOVECIENTOS PESOS (\$ 22.996.057.900), el Presupuesto General de la Administración Nacional (Administración Central, Cuentas Especiales y Organismos Descentralizados) para el ejercicio de 1972, con destino al cumplimiento de las finalidades que se indican a continuación, que se detallan por función en planilla n° 1 y analíticamente en planillas n°s. 2 a 5 anexas al presente artículo:

En miles de pesos

Finalidad	Total	Erogaciones Corrientes	Erogaciones de Capital	Transferen- cias
Administración General	3.345.400.2	999.929.3	123.423.1	2.222.047.8
Defensa	3.474.057.5	1.915.312.0	528.184.0	1.030.561.5
Seguridad	844.939.9	753.941.5	90.695.4	303.0
Sanidad	1.267.134.6	752.231.8	450.963.6	63.939.2
Cultura y Educación	3.141.546.3	2.534.901.0	224.492.7	382.152.6
Ciencia y Técnica	418.459.8	282.571.9	85.023.0	50.864.9
Desarrollo de la Economía	7.557.554.7	2.460.832.9	3.289.563.3	1.807.158.5
Bienestar Social	1.731.964.9	397.898.4	360.800.3	973.266.2
Gastos a Clasificar	50.000.0	-	-	50.000.0
Deuda Pública	1.665.000.0	668.900.0	996.100.0	-
	<u>23.496.057.9</u>	<u>10.766.518.8</u>	<u>6.149.245.4</u>	<u>6.580.293.7</u>
Economías a realizar	500.000.0	400.000.0	100.000.0	-
TOTAL:	22.996.057.9	10.366.518.8	6.049.245.4	6.580.293.7

El Poder Ejecutivo Nacional

ARTICULO 2°.- Estímase en la suma de VEINTE MIL DOSCIENTOS ONCE MILLONES DOSCIENTOS OCHENTA Y NUEVE MIL PESOS (\$ 20.211.289.000) el cálculo de recursos destinado a atender las erogaciones a que se refiere el artículo 1°, de acuerdo con la distribución que se indica a continuación y el detalle que figura en planillas nros. 6 a 8 anexas al presente artículo:

En miles de pesos

Recursos del Tesoro Nacional	14.012.728.4
Corrientes	12.191.028,4
De Capital	1.821.700.0
Recursos específicos de Cuentas Especiales	1.109.724.9
Recursos específicos de Organismos Descentralizados	5.107.174.0
	<hr/>
	20.229.627.3
A deducir:	
Recursos remanentes de Cuentas Especiales	4.828.0
Recursos remanentes de Organismos Descentralizados	<hr/>
	13.510.3
TOTAL :	20.211.289.0

ARTICULO 3°.- Como consecuencia de lo establecido en los artículos precedentes estimase el siguiente balance preventivo

El Poder Ejecutivo Nacional

vo, cuyo detalle figura en la planilla n° 9 anexa al presente artículo:

	En miles de pesos
Erogaciones (Artículo 1°)	22.996.057.9
Recursos (Artículo 2°)	<u>20.211.289.0</u>
DEFICIT :	2.784.768.9

ARTICULO 4°.- Los importes que en concepto de "Gastos Figurativos" se incluyen en la planilla n° 10, anexa al presente artículo, constituyen autorizaciones legales para imputar las erogaciones a sus correspondientes créditos, según el origen de los aportes y contribuciones para Cuentas Especiales u Organismos Descentralizados, hasta la suma que para cada caso se establecen en sus respectivos cálculos de recursos.

ARTICULO 5°.- El Ministerio de Hacienda y Finanzas comunicará a las distintas jurisdicciones, antes del 15 de enero próximo, las normas a las que deberá ajustarse la distribución de las autorizaciones para gastar fijadas por la presente ley.

Las jurisdicciones remitirán a dicho Ministerio antes del 31 de marzo próximo, el pertinente proyecto de distribu -

El Poder Ejecutivo Nacional

ción incluidos los Planes Analíticos de Trabajos Públicos.

La distribución de los créditos para la finalidad Ciencia y Técnica, se efectivizará con intervención previa de la Secretaría de Planeamiento y Acción de Gobierno-Subsecretaría de Ciencia y Técnica.

ARTICULO 6°.- Hasta tanto se apruebe la distribución de créditos a que se refiere el artículo precedente, las distintas jurisdicciones de la Administración Central, Cuentas Especiales y Organismos Descentralizados afectarán sus compromisos a las autorizaciones fijadas por la presente ley, siendo responsabilidad exclusiva del funcionario que los autorice la adopción de los recaudos necesarios para que dichos compromisos puedan ser atendidos con los créditos que resulten de la distribución.

Esta disposición caducará automáticamente el día 31 de marzo, para las jurisdicciones que a esa fecha no hubieren dado cumplimiento a lo dispuesto en el artículo anterior.

ARTICULO 7°.- El Poder Ejecutivo podrá disponer las reestructuraciones y modificaciones que considere necesarias, incluido cambio de finalidad, función, jurisdicción e inciso, dentro de la suma total fijada por el artículo 1° y los Gastos Figurativos.

El Poder Ejecutivo Nacional

Autorízase asimismo al Poder Ejecutivo para introducir en los presupuestos de los servicios de Cuentas Especiales y Organismos Descentralizados las ampliaciones o reducciones que, de acuerdo con las necesidades de los servicios y dentro de las posibilidades financieras, sean indispensables para su desenvolvimiento.

ARTICULO 8°.- El Poder Ejecutivo podrá realizar las operaciones de crédito que resultaren necesarias para atender las erogaciones contenidas en la presente ley que se financien con recursos provenientes del uso del crédito, para las cuales no cuente con la autorización pertinente, pudiendo a tales efectos emitir valores de la deuda pública en cantidad suficiente.

El Poder Ejecutivo podrá sustituir total o parcialmente esta financiación, destinando a ese efecto recursos de rentas generales u otros, en la medida que lo permita la recaudación.

ARTICULO 9°.- Fijase para el ejercicio de 1972 en la suma de CIENTO CINCUENTA MILLONES DE PESOS (\$ 150.000.000) el límite máximo de la autorización para hacer uso, transitoriamente, del crédito a corto plazo a que se refieren las disposiciones vigentes sobre la materia, independientemente de las operaciones, también transitorias, autorizadas por el artículo 33 de la Ley N° 11.672, modificada por el artículo 34 de la Ley N° 16.432 y por la Ley 16.911.

ARTICULO 10.- El Poder Ejecutivo dispondrá la realización de análisis sistemáticos y periódicos de las finanzas de los estados provinciales con el objeto de seguir su evolución presupues

El Poder Ejecutivo Nacional

taria y financiera y en especial la regular aplicación de los fondos aportados por el Estado Nacional.

Por conducto del Ministerio del Interior y del Ministerio de Hacienda y Finanzas se darán las normas reglamentarias al presente artículo que fueren menester.

ARTICULO 11.- Facúltase al Poder Ejecutivo a introducir en el ordenamiento normativo de las Empresas del Estado, nuevos sistemas de programación, presupuesto, información y control.

ARTICULO 12.- Autorízase al Poder Ejecutivo para que deje en suspenso para el ejercicio 1972 en los casos y condiciones que sean necesarios las normas a que se refiere la Ley de Contabilidad en su artículo 3° apartado 2°.

El Poder Ejecutivo aplicará dichas normas en la medida de sus posibilidades, a cuyo efecto dispondrá en su oportunidad las transferencias de créditos presupuestarios, que correspondan.

ARTICULO 13.- Autorízase al Poder Ejecutivo para disponer el ingreso a Rentas Generales de los recursos afectados a la financiación de las erogaciones de Cuentas Especiales y Organismos Descentralizados cuyos gastos se incorporen al presupuesto a atender con cargo a Rentas Generales.

ARTICULO 14.- Todas las jurisdicciones presentarán al comienzo del ejercicio y actualizarán en su transcurso en la forma y plazo que establezca la reglamentación, la proyección de recaudaciones y pagos que se estime se han de producir en cada bimestre, tanto para la Administración Central, como para cada uno de los servicios de Cuentas Especiales y Organismos Descentralizados.

Informaciones del mismo carácter deberán presentar las empresas de propiedad total o parcial del Estado para lo cual el Mi

El Poder Ejecutivo Nacional

nisterio de Hacienda y Finanzas, dictará las normas correspondientes.

ARTICULO 15.- Limitase a un año el plazo establecido por el artículo 36 de la Ley de Contabilidad para los residuos pasivos, a partir de aquellos que se constituyan con cargo al presupuesto de 1971 y el presente.

Queda en suspenso hasta el 31 de diciembre de 1972, el plazo de un año a que se refiere el artículo 32 de la Ley de Contabilidad, con respecto a los libramientos correspondientes a los ejercicios de 1969 y posteriores que se encuentren en la Tesorería General de la Nación, aún cuando dicho plazo se hubiere cumplido con anterioridad a la vigencia de la presente ley.

No obstante el Ministerio de Hacienda y Finanzas podrá autorizar la cancelación de los libramientos que por su carácter o condiciones no sea necesario mantener en vigencia.

✓ ARTICULO 16.- Facúltase al Poder Ejecutivo para prestar por conducto del Ministerio de Hacienda y Finanzas y con el respaldo de las disponibilidades del Tesoro Nacional, la garantía de la Nación, con carácter accesorio o principal, a las operaciones del crédito interno o externo, legalmente autorizadas, que contraigan los organismos a que se refiere el artículo 17 de la Ley 16.662 sustituido por el artículo 12 de la Ley 18.881 e incorporado a la Ley 11.672 (Complementaria Permanente de Presupuesto).

ARTICULO 17.- Hasta tanto se completen las tareas tendientes a hacer efectiva la descentralización de los organismos hospitalarios a que se refiere la Ley N° 19.337, los mismos mantendrán la figuración presupuestaria vigente al 31 de diciembre de 1971. En su oportunidad el Poder Ejecutivo dispondrá los ajustes presupuestarios necesarios para el cumplimiento de la citada Ley

El Poder Ejecutivo Nacional

N° 19.337.

ARTICULO 18.- Derógase el artículo 5° de la Ley N° 11.672 (Complementaria Permanente de Presupuesto - edición 1943).

ARTICULO 19.- Estímase, para el ejercicio de 1972, en la suma de NOVECIENTOS OCHENTA Y OCHO MILLONES DE PESOS(\$ 988.000.000) el cálculo de recursos de los Fondos Especiales de Energía cuya distribución y afectación se realizará conforme con las normas legales y reglamentarias pertinentes.

ARTICULO 20.- El Poder Ejecutivo formulará un presupuesto de transacciones en divisas dentro de los créditos establecidos por la presente ley, conforme a las normas que deberá impartir el Ministerio de Hacienda y Finanzas antes del 15 de enero - próximo, quedando facultado para ajustar sus asignaciones así como para establecer y modificar las normas relativas a su ejecución. Dichas atribuciones podrán ser delegadas a los funcionarios que establezca la reglamentación.

Las jurisdicciones remitirán al Ministerio de Hacienda y Finanzas antes del 31 de marzo próximo el pertinente proyecto de presupuesto de divisas.

Hasta tanto se formule dicho presupuesto, se considerará prorrogado el vigente al 31/12/71, caducando el 31 de marzo esta autorización a todos sus efectos y en forma automática para aquellas jurisdicciones que no cumplimenten la elevación prevista en el párrafo anterior.

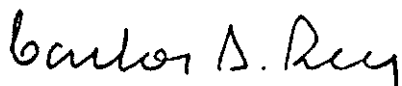
ARTICULO 21.- El Poder Ejecutivo podrá disponer la utilización transitoria de fondos que legalmente tengan afectación especial, con cargo de reintegro, siempre que dicha utilización no

El Poder Ejecutivo Nacional


interfiera el cumplimiento de los compromisos a financiar con los mismos, ni implique postergar el pago de obligaciones contraídas. Exceptúase de lo dispuesto precedentemente a los fondos del Sistema Nacional de Previsión Social que sólo podrán destinarse al pago de obligaciones emergentes de las disposiciones legales que lo rigen.

ARTICULO 22.- Comuníquese, publíquese, dése a la Dirección Nacional del Registro Oficial y archívese.

LEY N° 19407



BRIG. GRU. CARLOS ALBERTO REY
COMANDANTE EN JEFE DE LA FUERZA AEREA



ALMTE. PEDRO ALBERTO JOSE GNAVI
COMANDANTE EN JEFE DE LA ARMADA



CONT. CAYETANO A. LICCARDI
MINISTRO DE HACIENDA Y FINANZAS

TOTAL DE EROGACIONES
ADMINISTRACION CENTRAL, CUENTAS ESPECIALES Y ORGANISMOS DESCENTRALIZADOS
EN MILES DE PESOS

PLANILLA NRO. 1

ANEXO AL ARTICULO NRO. 1

FINALIDAD FUNCION	TOTAL	EROGACIONES CORRIENTES	EROGACIONES DE CAPITAL	TRANSFE- RENCIAS
1- ADMINISTRACION GENERAL				
10- ADMINISTRACION FISCAL	372.234,6	355.049,0	13.888,5	3.297,1
20- CONTROL FISCAL	16.121,3	16.108,3	13,0	-
30- LEGISLACION	14.831,1	14.711,1	120,0	-
40- JUSTICIA	259.946,4	235.574,4	24.272,0	100,0
50- ASUNTOS EXTERIORES	176.751,4	107.889,7	7.981,7	60.880,0
60- CULTO	8.099,5	-	940,0	7.159,5
90- ADMINISTRACION GENERAL SIN DISCRIMINAR	2.497.415,9	270.596,8	76.207,9	2.150.611,2
TOTAL FINALIDAD 1	3.345.400,2	999.929,3	123.423,1	2.222.047,8
2- DEFENSA				
01- EJERCITO	1.019.445,9	821.086,5	197.764,4	615,0
10- ARMADA	752.608,1	561.548,8	189.410,9	1.648,4
20- AERONAUTICA	632.388,3	478.720,2	135.326,4	18.341,7
90- DEFENSA SIN DISCRIMINAR	1.069.595,2	59.956,5	5.682,3	1.009.956,4
TOTAL FINALIDAD 2	3.474.057,5	1.915.312,0	528.164,0	1.030.561,5
3- SEGURIDAD				
01- POLICIA INTERIOR	436.518,9	404.524,9	31.988,0	6,0
10- POLICIA DE FRONTERAS	155.949,3	142.644,2	12.905,1	-
20- POLICIA MARITIMA	141.391,5	121.719,2	19.432,3	240,0
30- RECLUSION Y CORRECCION	111.480,2	85.053,2	26.370,0	57,0
TOTAL FINALIDAD 3	844.939,9	753.941,5	90.695,4	303,0
4- SANIDAD				
01- SALUD PUBLICA	440.519,6	359.054,0	40.748,6	44.717,0
10- SERVICIOS SANITARIOS	826.615,0	397.177,8	410.215,0	19.222,2
TOTAL FINALIDAD 4	1.267.134,6	752.231,8	450.963,6	63.939,2
5- CULTURA Y EDUCACION				
01- CULTURA	61.410,4	47.029,4	9.212,0	5.169,0
10- EDUCACION ELEMENTAL	1.014.953,8	882.710,3	16.513,0	115.730,5
20- EDUCACION MEDIA Y TECNICA	957.749,1	691.687,4	55.800,9	210.260,8
30- EDUCACION SUPERIOR Y UNIVERSITARIA	653.608,9	539.450,7	83.146,4	31.009,8

TOTAL DE ERDGACIONES
ADMINISTRACION CENTRAL, CUENTAS ESPECIALES Y ORGANISMOS DESCENTRALIZADOS
EN MILES DE PESOS

PLANILLA NRO. 1
 ANEXO AL ARTICULO NRO. 1

FINALIDAD FUNLION	TOTAL	EROGACIONES CORRIENTES	EROGACIONES DE CAPITAL	TRANSFE- RENCIAS
90- CULTURA Y EDUCACION SIN DIS- CRIMINAR	453.026,1	374.023,2	59.020,4	19.982,5
TOTAL FINALIDAD 5	3.141.946,3	2.534.901,0	224.492,7	382.152,6
6- DESARROLLO DE LA ECONOMIA				
05- AGRICULTURA, GANADERIA Y RE- CURSOS NATURALES NO MINERALES	301.575,1	182.393,3	60.784,9	58.396,9
10- ENERGIA Y COMBUSTIBLES	206.056,4	37.631,2	176.795,2	81.630,0
20- CANTERAS Y PIMAS	92.771,6	14.022,0	77.457,9	1.291,7
30- INDUSTRIAS	945.426,2	566.089,4	380.384,1	18.952,7
35- TURISMO	19.761,9	17.711,9	1.000,0	1.050,0
40- TRANSPORTE	1.799.444,9	33.278,2	833.709,0	908.456,9
45- INFRAESTRUCTURA VIAL	2.225.662,1	343.800,0	1.462.931,1	418.871,0
50- COMUNICACIONES	798.688,0	743.232,0	53.370,0	2.006,0
60- COMERCIO Y ALMACENAJE	567.272,0	227.524,2	118.554,8	221.193,0
70- SEGUROS Y FINANZAS	22.300,0	8.705,0	13.595,0	-
90- DESARROLLO DE LA ECONOMIA SIN DISCRIMINAR	472.659,7	266.365,7	110.979,7	95.310,3
TOTAL FINALIDAD 6	7.557.554,7	2.460.832,9	3.289.563,3	1.807.158,5
7- BIENESTAR SOCIAL				
01- SEGURIDAD SOCIAL	1.029.107,1	154.248,1	80.666,0	794.193,0
10- VIVIENDA	193.661,0	12.293,8	178.411,2	2.956,0
20- ASISTENCIA SOCIAL	84.917,1	30.771,6	15.895,3	18.250,0
30- INFORMACION Y ESPARCIMIENTO	126.907,8	73.545,6	20.956,0	32.406,2
90- BIENESTAR SOCIAL SIN DISCRIMI- NAR	297.371,9	107.039,1	64.871,8	125.461,0
TOTAL FINALIDAD 7	1.731.964,9	397.898,4	360.800,3	973.266,2
8- CIENCIA Y TECNICA				
01- CAPACITACION Y PROMOCION CIEN- TIFICO-TECNICA	35.786,3	5.905,7	1.930,0	27.950,6
10- INVESTIGACION Y DESARROLLO	252.388,1	181.235,4	66.038,6	5.114,1
90- CIENCIA Y TECNICA SIN DISCRI- MINAR	130.285,4	95.430,8	17.054,4	17.800,2
TOTAL FINALIDAD 8	418.459,8	282.571,9	85.023,0	50.864,9
9- GASTOS A CLASIFICAR				
01- A CLASIFICAR POR DISTRIBUCION	50.000,0	-	-	50.000,0

TOTAL DE EROGACIONES
 ADMINISTRACION CENTRAL, CUENTAS ESPECIALES Y ORGANISMOS DESCENTRALIZADO,
 EN MILES DE PESOS

PLANILLA NRO. 1

ANEXO AL ARTICULO NRO. 1

FINALIDAD FUNCION	TOTAL	EROGACIONES CORRIENTES	EROGACIONES DE CAPITAL	TRANSE- RENCIAS
TOTAL FINALIDAD 9	50.000,0	-	-	50.000,0
0- DEUDA PUBLICA				
01- DEUDA PUBLICA	1.665.000,0	668.900,0	996.100,0	-
TOTAL FINALIDAD 0	1.665.000,0	668.900,0	996.100,0	-
SUBTOTAL	23.496.057,9	10.766.518,8	6.149.245,4	6.580.293,7
ECONOMIAS A REALIZAR	500.000,0	400.000,0	100.000,0	-
TOTAL GENERAL	22.996.057,9	10.366.518,8	6.049.245,4	6.580.293,7

SECCIONES 1, 2 Y 3
CARACTERES 0, 1 Y 2

TOTAL DE EROGACIONES
ADMINISTRACION CENTRAL, CUENTAS ESPECIALES Y ORGANISMOS DESCENTRALIZADOS
EN MILLES DE PEZOS

PLANILLA MD.2
ANEXO AL ANTEPROYECTO
RESUMEN DE LAS PLANILLAS

FINALIDAD FUNCION CARACTER	SECCION 3 - EROGACIONES CORRIENTES										SECCION 4 - INVER- SION FISICA				SECCION 5 - TRANSFERENCIAS				TOTAL
	SECTOR 1 - OPE- RACION		SECTOR 2 - EROGACIONES CORRIENTES		SECTOR 3 - EROGACIONES FINANCIERAS		SECTOR 4 - INVER- SION FISICA		SECTOR 5 - EROGACIONES CORRIENTES		SECTOR 6 - PARA FINANCIAR EROGACIONES DE CAPITAL		SECTOR 7 - PARA FINANCIAR EROGACIONES DE CAPITAL		TOTAL				
	INCISO 11 PERSONAL	INCISO 12 BIENES Y SERVICIOS	INCISO 13 CORRIENTES	INCISO 14 VALORES FINANCIEROS	INCISO 15 BIENES	INCISO 16 TRABAJOS PUBLICOS	INCISO 17 DE CAPITAL	INCISO 18 PUBLICO	INCISO 19 PRIVADO	INCISO 20 PUBLICO	INCISO 21 PRIVADO	INCISO 22 AL SECTOR PRIVADO	INCISO 23 AL SECTOR PRIVADO	INCISO 24 AL SECTOR PRIVADO		TRANSFE- RENCIAS			
30 - INDUSTRIAS																			
0 - ADMINISTRACION CENTRAL	7.039,0	1.121,6	8.760,4	113.100,0	159,4	-	113.289,4	-	-	-	-	-	-	-	-	113.289,4			
1 - CUENTAS ESPECIALES	20.839,7	6.889,7	27.729,4	-	7.840,4	-	7.840,4	-	-	-	-	-	-	-	-	7.840,4			
2 - ORGANISMOS DESCENTRALIZADOS	204.844,2	382.885,2	527.309,4	156.944,3	13.849,3	90.348,7	256.981,3	3.028,0	6.346,7	500,0	9.000,0	-	-	10.946,7	605.869,4				
TOTAL FUNCION 30	232.712,9	333.370,5	566.089,4	270.044,3	19.672,1	98.348,7	380.369,1	3.028,0	6.346,7	500,0	9.000,0	-	-	10.992,7	965.426,2				
35 - TURISMO																			
2 - ORGANISMOS DESCENTRALIZADOS	2.120,9	15.563,0	17.711,9	-	1.000,0	-	1.000,0	290,0	800,0	-	-	-	-	1.090,0	1.791,9				
TOTAL FUNCION 35	2.120,9	15.563,0	17.711,9	-	1.000,0	-	1.000,0	290,0	800,0	-	-	-	-	1.090,0	1.791,9				
40 - TRANSPORTE																			
0 - ADMINISTRACION CENTRAL	17.912,9	28.916,3	41.827,2	485.800,0	2.127,0	34.840,4	722.927,6	-	-	1.827,0	-	-	-	844.356,9	1.039.331,3				
1 - CUENTAS ESPECIALES	2.874,9	9.179,5	11.451,4	44.428,0	2.490,0	53.794,4	100.712,4	-	-	-	62.400,0	-	-	63.900,0	194.662,4				
TOTAL FUNCION 40	20.187,4	38.095,8	53.278,2	740.228,0	4.617,0	88.734,8	823.789,8	683.529,9	1.501,0	1.827,0	62.400,0	-	-	908.456,9	1.795.444,9				
45 - INFRAESTRUCTURA VIAL																			
2 - ORGANISMOS DESCENTRALIZADOS	218.200,0	125.880,0	343.880,0	120.464,0	49.397,9	1.293.089,2	1.442.931,1	7.500,0	-	611.371,0	-	-	-	410.071,0	2.228.082,1				
TOTAL FUNCION 45	218.200,0	125.880,0	343.880,0	120.464,0	49.397,9	1.293.089,2	1.442.931,1	7.500,0	-	611.371,0	-	-	-	410.071,0	2.228.082,1				
50 - COMUNICACIONES																			
0 - ADMINISTRACION CENTRAL	622.104,1	119.882,4	742.048,5	-	7.020,0	49.000,0	52.020,0	1.974,8	32,0	-	-	-	-	2.006,8	796.074,3				
1 - CUENTAS ESPECIALES	1.185,5	1.185,5	1.185,5	-	1.000,0	350,0	1.350,0	-	-	-	-	-	-	-	2.535,5	2.535,5			
TOTAL FUNCION 50	623.289,6	121.067,9	743.232,0	-	8.020,0	49.350,0	53.370,0	1.974,8	32,0	-	-	-	-	2.006,8	798.609,8				
60 - COMERCIO Y ALMACENAJE																			
0 - ADMINISTRACION CENTRAL	19.550,4	8.219,4	27.769,4	5.000,0	366,0	-	5.366,0	-	-	-	-	-	-	-	-	33.135,4			
1 - CUENTAS ESPECIALES	10.422,7	6.621,7	17.044,4	6.837,0	4.000,0	-	10.837,0	-	-	-	-	-	-	-	-	27.874,4			
2 - ORGANISMOS DESCENTRALIZADOS	124.740,4	54.746,0	179.506,4	-	12.713,2	28.480,0	55.193,2	130,0	18.111,0	-	202.900,0	-	-	221.011,0	401.514,4				
TOTAL FUNCION 60	154.713,5	72.587,1	227.322,2	11.837,0	13.537,8	28.480,0	118.594,8	130,0	18.111,0	-	202.900,0	-	-	221.011,0	587.272,2				
70 - SEGUROS Y FINANZAS																			
0 - ADMINISTRACION CENTRAL	7.940,0	745,0	8.705,0	13.135,8	480,0	-	13.135,8	-	-	-	-	-	-	-	-	13.135,8			
2 - ORGANISMOS DESCENTRALIZADOS	7.940,0	745,0	8.705,0	13.135,8	480,0	-	13.135,8	-	-	-	-	-	-	-	-	9.165,8			
TOTAL FUNCION 70	15.880,0	1.490,0	17.410,0	26.271,6	960,0	-	26.271,6	-	-	-	-	-	-	-	-	22.301,6			
80 - DESARROLLO DE LA ECONOMIA SIN DESCRIMINAR																			
0 - ADMINISTRACION CENTRAL	91.545,2	19.283,1	108.848,2	6.000,0	16.129,6	4.400,0	28.529,6	4.242,0	183,3	62.717,3	-	-	-	67.162,8	182.384,8				
1 - CUENTAS ESPECIALES	91.984,5	40.889,5	132.849,0	780,0	24.385,0	4.450,0	31.615,0	360,0	-	-	-	-	-	340,0	164.289,0				
2 - ORGANISMOS DESCENTRALIZADOS	26.072,9	2.955,6	28.989,5	46.000,0	2.750,5	8.020,4	50.770,9	7.712,0	39.085,5	1.000,0	-	-	-	47.807,5	125.266,9				
TOTAL FUNCION 80	207.602,6	63.128,2	266.365,7	46.780,0	43.339,6	16.870,4	110.979,7	12.314,0	39.278,8	63.717,3	-	-	-	95.310,3	472.653,7				
TOTAL FINALIDAD 6	1.639.548,0	1.21.284,9	2.400.832,9	1.290.790,4	185.242,7	1.804.530,2	3.288.563,3	975.723,2	88.764,1	497.882,2	264.789,8	1.807.158,3	7.597.934,7	794.193,0	974.133,0				
90 - BIENESTAR SOCIAL																			
0 - ADMINISTRACION CENTRAL	4.233,0	877,0	5.110,0	74.800,0	76,0	-	74.876,0	-	-	-	-	-	-	-	-	74.952,0			
1 - CUENTAS ESPECIALES	9.084,7	3.749,5	12.834,2	-	100,0	-	100,0	50,0	-	-	-	-	-	-	-	100,0			
2 - ORGANISMOS DESCENTRALIZADOS	107.529,8	33.780,8	141.309,6	-	4.650,0	1.650,0	5.900,0	-	-	-	-	-	-	-	-	5.900,0			
TOTAL FUNCION 90	111.847,5	38.407,3	154.248,1	74.800,0	4.826,0	1.650,0	80.776,0	50,0	794.193,0	-	-	-	-	794.193,0	974.133,0				

FINALIDAD FUNCION CARACTER	SECCION 1 - ERROGACIONES CORRIENTES		SECCION 2 - ERROGACIONES DE CAPITAL		SECCION 3		SECCION 4 - INVER- SION FISICA		SECCION 5 - TRANSFERENCIAS		TOTAL TRANSFEREN- CIAS	TOTAL
	SECCION 1 - ERROGACIONES CORRIENTES		SECCION 2 - ERROGACIONES DE CAPITAL		SECCION 3		SECCION 4 - INVER- SION FISICA		SECCION 5 - TRANSFERENCIAS			
	INCISO 11 PERSONAL	INCISO 12 BIENES Y SERVICIOS NO PERSONALES	INCISO 31 VALORES FINANCIEROS	INCISO 32 ERROGACIONES CORRIENTES	INCISO 41 BIENES	INCISO 42 TRABAJOS PUBLICOS	INCISO 61 AL SECTOR PUBLICO	INCISO 62 AL SECTOR PRIVADO	INCISO 71 AL SECTOR PUBLICO	INCISO 72 AL SECTOR PRIVADO		
0 - DEUDA PUBLICA												
01 - DEUDA PUBLICA												
0 - ADMINISTRACION CENTRAL												
TOTAL FUNCION 01	-	668.900,0	996.100,0	668.900,0	-	-	-	996.100,0	-	-	-	1.665.000,0
TOTAL FINALIDAD 0	-	668.900,0	996.100,0	668.900,0	-	-	-	996.100,0	-	-	-	1.665.000,0
TOTAL GENERAL	7.689.006,7	2.913.509,1	10.766.518,8	2.475.926,8	986.439,6	3.089.689,0	6.146.269,4	2.739.179,3	1.386.123,9	2.161.504,2	296.488,3	6.580.293,7

TOTAL DE ERGACIONES
ADMINISTRACION CENTRAL
EN MILES DE PESOS

FINALIDAD FUNCION	SECCION 1 - ERGACIONES CORRIENTES				SECCION 2 - ERGACIONES DE CAPITAL				SECCION 3 - TRANSFERENCIAS				TOTAL
	SECCION 1 - DPE - NACION		SECCION 2 - INVER- SION FISICA		SECCION 3 - ERGACIONES CORRIENTES		SECCION 4 - PARA FINANCIAR ERGACIONES DE CAPITAL		SECCION 5 - PARA FINANCIAR ERGACIONES DE CAPITAL		TOTAL	TRANSFERENCIAS	
	INCISO 11 SERVICIOS PERSONALES	INCISO 12 SERVICIOS NO PERSONALES	INCISO 31 BIENES FINANCIEROS	INCISO 32 VALORES	INCISO 41 BIENES	INCISO 42 TRABAJOS PUBLICOS	INCISO 61 AL SECTOR PUBLICO	INCISO 62 AL SECTOR PRIVADO	INCISO 71 AL SECTOR PUBLICO	INCISO 72 AL SECTOR PRIVADO			
1 - ADMINISTRACION GENERAL													
10 - ADMINISTRACION FISCAL													
22 - MINISTERIO DE HACIENDA Y FINANZAS	256.680,9	34.833,6	311.272,6		2,0	9.844,9	4.029,4	15.873,3		39,5		35,9	329.179,5
91 - OBLIGACIONES A CARGO DEL TESORO		12.544,0	12.544,0							3.263,6			3.263,6
TOTAL FUNCION 10	256.680,9	47.377,6	329.314,5		2,0	9.844,9	4.029,4	15.873,3		39,5		35,9	329.179,5
20 - CONTROL FISCAL													
04 - TRIBUNAL DE CUENTAS DE LA NACION	15.903,7	166,6	16.100,3			18,0		15,0					16.121,3
TOTAL FUNCION 20	15.903,7	166,6	16.100,3			18,0		15,0					16.121,3
30 - LEGISLACION													
02 - CONGRESO DE LA NACION	10.363,4	6.559,7	14.711,1			129,0		129,0					14.839,1
TOTAL FUNCION 30	10.363,4	6.559,7	14.711,1			129,0		129,0					14.839,1
40 - JUSTICIA													
03 - CORTE SUPREMA Y TRIBUNALES INFERIORES	177.286,2	13.409,0	190.705,2			4.400,0	9.440,0	13.240,0					208.345,2
05 - MINISTERIO DE JUSTICIA	29.018,6	18.050,9	44.869,5			13,0		13,0					44.882,5
70 - MINISTERIO DE OBRAS Y SERVICIOS PUBLICOS													
91 - OBLIGACIONES A CARGO DEL TESORO										100,0			100,0
TOTAL FUNCION 40	206.304,8	29.859,9	235.574,7			14,0	9.440,0	13.272,0		100,0			239.946,7
50 - ASUNTOS EXTERIORES													
20 - MINISTERIO DE RELACIONES EXTERIORES Y CULTO	66.909,6	89.309,1	107.669,7			3.281,7	6.400,0	7.961,7		232,0			116.123,4
91 - OBLIGACIONES A CARGO DEL TESORO										60.629,8			60.629,8
TOTAL FUNCION 50	66.909,6	89.309,1	107.669,7			3.281,7	6.400,0	7.961,7		232,0			176.783,0
60 - CULTO													
30 - MINISTERIO DE RELACIONES EXTERIORES Y CULTO										6.810,5			6.810,5
70 - MINISTERIO DE OBRAS Y SERVICIOS PUBLICOS													
91 - OBLIGACIONES A CARGO DEL TESORO													
TOTAL FUNCION 60										6.810,5			6.810,5
70 - ADMINISTRACION GENERAL SIN DISCRIMINAR													
01 - PRESIDENCIA DE LA NACION	76.079,2	26.010,9	96.190,1			6.374,0	1.159,0	9.326,0		130,0			106.665,7
10 - MINISTERIO DEL INTERIOR	24.012,9	11.216,9	35.029,8			1.287,9	209,0	2.037,8		2.800,0			39.036,7
20 - MINISTERIO DE RELACIONES EXTERIORES Y CULTO	21.731,7	32.214,4	32.946,1			1.012,8		1.419,8		1.104,2			36.570,3
30 - MINISTERIO DE HACIENDA Y FINANZAS	16.747,8	16.872,8	27.705,6			1.359,8		1.504,8		37,0			29.257,6
70 - MINISTERIO DE OBRAS Y SERVICIOS PUBLICOS	15.384,0	7.224,4	22.709,4			902,0	3.899,6	4.211,6		324,0			27.049,0
91 - OBLIGACIONES A CARGO DEL TESORO										377.111,0			377.111,0
TOTAL FUNCION 70	188.009,6	87.279,9	275.729,5			13.731,7	6.996,6	16.711,3		3.700,9			299.839,1
TOTAL FINALIDAD 1	689.482,7	329.124,3	937.659,0		2,0	47.412,3	20.294,2	46.911,3		11.194,9			809.007,0

TOTAL DE EROGACIONES
ADMINISTRACION CENTRAL
EN MILES DE PESOS

PLANILLA NRO. 3
ANEXA AL ARTICULO NRO. 1

SICILACIONES 14, 2 Y 3
CAPITULO C

FINALIDAD FUNCION JURISDICCION	SECCION I - EROGACIONES CORRIENTES				SECCION 2 - EROGACIONES DE CAPITAL				SECCION 5 - TRANSFERENCIAS			
	SECTOR 1 - UPE - FACION		SECTOR 3 IWA, FINANCI.		SECTOR 4 - INVER- SION FISICA		SECTOR 6 - PARA FINANCIAR EROGACIONES DE CAPITAL		SECTOR 7 - PARA FINANCIAR EROGACIONES DE CAPITAL		TOTAL	
	INCISO 11 PERSONAL CORRIENTES	INCISO 12 SERVICIOS CORRIENTES	INCISO 31 VALORES FINANCIEROS	INCISO 32 BIENES FINANCIEROS	INCISO 41 BIENES PUBLICOS	INCISO 42 TRABAJOS PUBLICOS	INCISO 61 AL SECTOR PUBLICO	INCISO 62 AL SECTOR PRIVADO	INCISO 71 AL SECTOR PUBLICO	INCISO 72 AL SECTOR PRIVADO	TRANSFER- ENCIAS	TOTAL
2 - DEFENSA												
01 - EJERCITO												
51 - COMANDO EN JEFE DEL EJERCITO	575.523,8	175.356,7	750.880,5	-	6.658,3	121.859,3	128.518,0	-	609,4	609,4	879.803,5	
TOTAL FUNCION 01	575.523,8	175.356,7	750.880,5	-	6.658,3	121.859,3	128.518,0	-	609,4	609,4	879.803,5	
10 - ARMADA												
52 - COMANDO EN JEFE DE LA ARMADA	435.102,0	126.046,8	561.148,8	-	90.827,0	136.353,0	149.610,9	225,2	1.423,2	1.648,4	752.208,2	
TOTAL FUNCION 10	435.102,0	126.046,8	561.148,8	-	90.827,0	136.353,0	149.610,9	225,2	1.423,2	1.648,4	752.208,2	
70 - AERONAUTICA												
73 - COMANDO EN JEFE DE LA FUERZA AEREA	332.565,5	101.767,5	434.333,0	-	6.019,0	116.813,6	122.832,6	6,0	332,7	338,7	557.583,2	
TOTAL FUNCION 70	332.565,5	101.767,5	434.333,0	-	6.019,0	116.813,6	122.832,6	6,0	332,7	338,7	557.583,2	
80 - DEFENSA SIN DISCRIMINAR												
81 - DEFENSA SIN DISCRIMINAR	4.555,5	1.350,0	5.905,5	-	1.094,0	1.094,0	1.094,0	-	15,0	110,0	1.009.866,4	
82 - MINISTERIO DE DEFENSA	12.035,7	4.011,2	16.046,9	-	3.428,3	-	3.428,3	-	-	-	1.009.866,4	
91 - INSTITUCIONES A CARGO DEL EJER- CITO	16.591,2	6.161,2	22.752,4	-	4.482,3	-	4.482,3	-	15,0	110,0	1.009.866,4	
TOTAL FUNCION 80	16.591,2	6.161,2	22.752,4	-	4.482,3	-	4.482,3	-	15,0	110,0	1.009.866,4	
TOTAL FINALIDAD 2	1.359.682,5	409.330,2	1.769.012,7	-	67.986,6	377.755,9	445.242,3	1.310.172,6	1.180,3	1.012.332,0	3.226.787,0	
3 - SEGURIDAD												
01 - POLICIA INTERIOR												
50 - MINISTERIO DEL INTERIOR	356.762,2	32.489,7	389.251,9	-	17.615,0	11.783,0	29.298,0	-	64,0	64,0	62.556,9	
70 - MINISTERIO DE OBRAS Y SERVICIOS PUBLICOS	-	-	-	-	-	310,7	310,7	-	-	-	310,7	
TOTAL FUNCION 01	356.762,2	32.489,7	389.251,9	-	17.615,0	12.093,7	29.608,7	-	64,0	64,0	62.867,6	
02 - POLICIA DE FUENTERA												
51 - COMANDO EN JEFE DEL EJERCITO	125.086,1	15.681,2	140.767,3	-	6.766,1	3.801,0	10.567,1	-	-	-	151.337,4	
TOTAL FUNCION 02	125.086,1	15.681,2	140.767,3	-	6.766,1	3.801,0	10.567,1	-	-	-	151.337,4	
52 - COMANDO EN JEFE DE LA ARMADA	10.457,9	5.692,3	16.150,2	-	7.523,5	2.768,4	10.291,9	1,0	-	1,0	96.473,7	
TOTAL FUNCION 52	10.457,9	5.692,3	16.150,2	-	7.523,5	2.768,4	10.291,9	1,0	-	1,0	96.473,7	
60 - RECLUSION Y CORRCCION												
61 - MINISTERIO DE JUSTICIA	65.800,0	13.597,3	79.397,3	-	545,0	24.000,0	24.545,0	-	47,0	47,0	103.749,9	
70 - MINISTERIO DE OBRAS Y SERVICIOS PUBLICOS	65.600,0	13.597,3	79.197,3	-	545,0	24.000,0	24.545,0	-	47,0	47,0	103.502,9	
TOTAL FUNCION 60	131.400,0	27.194,6	158.594,6	-	1.090,0	48.000,0	49.090,0	-	94,0	94,0	207.252,8	
TOTAL FINALIDAD 3	629.968,2	67.459,5	697.427,7	-	34.336,6	42.667,4	74.995,6	1,0	63,0	63,0	772.675,7	
4 - SALUD												
01 - SALUD PUBLICA												

TOTAL DE ERROGACIONES
ADMINISTRACION CENTRAL
EN MILES DE PESOS

PLUMILLA MRC.3
ARENA AL ARTICULO MRO.1

SECCIONES 1, 2 Y 3

CARACTER 0

FINALIDAD FUNCION	SECCION 1 - ERROGACIONES CORRIENTES										SECCION 2 - ERROGACIONES DE CAPITAL				SECCION 5 - TRANSFERENCIAS				TOTAL
	SECCION 1 OPE- RACION		SECCION 2 FINANC.		SECCION 3 FINANC.		SECCION 4 - INVER- SION FISICA		SECCION 5 - ERROGACIONES CORRIENTES		SECCION 6 - PARA FINANCIAR ERROGACIONES DE CAPITAL		SECCION 7 - PARA FINANCIAR ERROGACIONES DE CAPITAL		TOTAL	TRANSE- FERENCIAS			
	INCISO 11 PERSONAL	INCISO 12 BIENES Y SERVICIOS PERSONALES	INCISO 31 VALORES FINANCIEROS	INCISO 32 ERROGACIONES CORRIENTES	INCISO 41 BIENES FINANCIEROS	INCISO 42 TRABAJO PUBLICOS	INCISO 51 ERROGACIONES CORRIENTES	INCISO 52 ERROGACIONES CORRIENTES	INCISO 61 AL SECTOR PUBLICO	INCISO 62 AL SECTOR PRIVADO	INCISO 71 AL SECTOR PUBLICO	INCISO 72 AL SECTOR PRIVADO	TOTAL	TOTAL					
32 - MINISTERIO DE HACIENDA Y FI- NANZAS	196,629,4	57,822,2	252,058,6	-	2,550,0	7,736,2	15,744,4	2,550,0	15,744,4	11,006,1	2,782,0	2,950,0	35,407,0	2,950,0	301,299,0				
40 - MINISTERIO DE BIENESTAR SOCIAL	-	-	-	158,0	-	-	-	370,0	-	-	-	-	-	-	20,5				
70 - MINISTERIO DE OBRAS Y SERVI- CIOS PUBLICOS	-	-	-	150,0	-	-	-	1,716,5	-	-	-	-	-	-	5,280,6				
91 - OBLIGACIONES A CARGO DEL TESO- RO	-	-	-	-	-	-	-	-	-	61,5	-	-	-	-	5,280,6				
TOTAL FUNCION 01	196,629,4	57,822,2	252,058,6	-	2,550,0	7,736,2	15,744,4	2,550,0	15,744,4	11,006,1	2,782,0	2,950,0	40,637,6	2,950,0	309,011,0				
10 - SERVICIOS SANITARIOS	-	-	-	158,0	-	-	-	370,0	-	-	-	-	-	-	20,5				
91 - OBLIGACIONES A CARGO DEL TESO- RO	-	-	-	150,0	-	-	-	1,716,5	-	-	-	-	-	-	5,280,6				
TOTAL FUNCION 10	-	-	-	158,0	-	-	-	370,0	-	-	-	-	-	-	20,5				
TOTAL FINALIDAD 6	196,629,4	57,822,2	252,058,6	-	2,550,0	7,736,2	15,744,4	2,550,0	15,744,4	11,006,1	2,782,0	2,950,0	40,637,6	2,950,0	309,011,0				
3 - CULTURA Y EDUCACION	19,030,6	3,244,8	18,275,4	-	985,0	9,087,0	4,406,0	111,076,5	4,406,0	111,076,5	-	-	115,584,5	1,004,216,6	2,999,0				
01 - CULTURA	-	-	-	-	-	-	-	-	-	-	-	-	-	-	370,0				
40 - MINISTERIO DE CULTURA Y EDUCA- CION	19,030,6	3,244,8	18,275,4	-	985,0	9,087,0	4,406,0	111,076,5	4,406,0	111,076,5	-	-	115,584,5	1,004,216,6	2,999,0				
51 - COMANDO EN JEFE DEL EJERCITO	-	-	-	-	-	-	-	-	-	-	-	-	-	-	1,716,5				
70 - MINISTERIO DE OBRAS Y SERVI- CIOS PUBLICOS	-	-	-	-	-	-	-	1,716,5	-	-	-	-	-	-	1,716,5				
91 - OBLIGACIONES A CARGO DEL TESO- RO	-	-	-	-	-	-	-	-	-	-	-	-	-	-	800,0				
TOTAL FUNCION 01	19,030,6	3,244,8	18,275,4	-	985,0	9,087,0	4,406,0	111,076,5	4,406,0	111,076,5	-	-	115,584,5	1,004,216,6	2,999,0				
10 - EDUCACION ELEMENTAL	836,001,5	44,163,6	878,965,1	-	9,087,0	9,087,0	4,406,0	111,076,5	4,406,0	111,076,5	-	-	115,584,5	1,004,216,6	2,999,0				
40 - MINISTERIO DE CULTURA Y EDUCA- CION	836,001,5	44,163,6	878,965,1	-	9,087,0	9,087,0	4,406,0	111,076,5	4,406,0	111,076,5	-	-	115,584,5	1,004,216,6	2,999,0				
91 - OBLIGACIONES A CARGO DEL TESO- RO	-	-	-	-	-	-	-	-	-	-	-	-	-	-	166,0				
TOTAL FUNCION 10	836,001,5	44,163,6	878,965,1	-	9,087,0	9,087,0	4,406,0	111,076,5	4,406,0	111,076,5	-	-	115,584,5	1,004,216,6	2,999,0				
20 - EDUCACION MEDIA Y TECNICA	377,270,6	12,452,4	389,723,0	-	2,457,0	2,457,0	-	218,086,0	-	218,086,0	-	-	218,086,0	602,748,0	218,086,0				
40 - MINISTERIO DE CULTURA Y EDUCA- CION	377,270,6	12,452,4	389,723,0	-	2,457,0	2,457,0	-	218,086,0	-	218,086,0	-	-	218,086,0	602,748,0	218,086,0				
91 - OBLIGACIONES A CARGO DEL TESO- RO	-	-	-	-	-	-	-	-	-	-	-	-	-	-	166,0				
TOTAL FUNCION 20	377,270,6	12,452,4	389,723,0	-	2,457,0	2,457,0	-	218,086,0	-	218,086,0	-	-	218,086,0	602,748,0	218,086,0				
30 - EDUCACION SUPERIOR Y UNIVERSI- TARIA	81,006,0	2,663,2	83,669,2	-	400,0	400,0	-	430,8	-	430,8	-	-	430,8	24,168,2	78,205,2				
40 - MINISTERIO DE CULTURA Y EDUCA- CION	81,006,0	2,663,2	83,669,2	-	400,0	400,0	-	430,8	-	430,8	-	-	430,8	24,168,2	78,205,2				
91 - OBLIGACIONES A CARGO DEL TESO- RO	-	-	-	-	-	-	-	-	-	-	-	-	-	-	4,664,6				
TOTAL FUNCION 30	81,006,0	2,663,2	83,669,2	-	400,0	400,0	-	430,8	-	430,8	-	-	430,8	24,168,2	78,205,2				
90 - CULTURA Y EDUCACION SIN DIS- CRIMINAR	87,172,5	15,240,0	102,412,5	51,0	6,489,0	6,489,0	4,830,0	6,831,0	4,830,0	6,831,0	1,0	-	6,831,0	92,079,5	92,079,5				
40 - MINISTERIO DE CULTURA Y EDUCA- CION	87,172,5	15,240,0	102,412,5	51,0	6,489,0	6,489,0	4,830,0	6,831,0	4,830,0	6,831,0	1,0	-	6,831,0	92,079,5	92,079,5				
91 - OBLIGACIONES A CARGO DEL TESO- RO	-	-	-	-	-	-	-	-	-	-	-	-	-	-	1,222,9				
TOTAL FUNCION 90	87,172,5	15,240,0	102,412,5	51,0	6,489,0	6,489,0	4,830,0	6,831,0	4,830,0	6,831,0	1,0	-	6,831,0	92,079,5	92,079,5				
TOTAL FINALIDAD 3	1,849,893,2	77,786,0	1,927,679,2	51,0	17,019,8	17,019,8	1,849,893,2	1,849,893,2	1,849,893,2	1,849,893,2	1,0	-	1,849,893,2	1,849,893,2	1,849,893,2				

TOTAL DE ERONACIONES
ADMINISTRACION GENERAL
EN MILES DE PESOS

PLANILLA NRO. 3
ANEXA AL ARTICULO NRO. 1

SECCIONES 1, 2 Y 9
CARACTER B

FINALIDAD FUNCION JURISDICCION	SECCION 1 - ERONACIONES CORRIENTES			SECCION 2 - ERONACIONES DE CAPITAL			SECCION 3 - TRANSFERENCIAS			TOTAL TRANSFEREN- CIAS	TOTAL	
	SECCION 1 - OBRAS		TOTAL	SECCION 2 - INVER- SION FISICA		TOTAL	SECCION 3 - PARA FINANCIAR ERONACIONES DE CAPITAL		TOTAL			
	INCISO 11 PERSONAL	INCISO 12 BIENES Y SERVICIOS NO PERSONALES	ERONACIONES CORRIENTES	INCISO 31 VALORES FINANCIEROS	INCISO 41 BIENES PUBLICOS	INCISO 42 TRABAJOS PUBLICOS	ERONACIONES DE CAPITAL	INCISO 31 AL SECTOR PUBLICO	INCISO 32 AL SECTOR PRIVADO			INCISO 33 AL SECTOR PRIVADO
0 - DESARROLLO DE LA ECONOMIA												
05 - AGRICULTURA, GANADERIA Y RE- CURSOS NATURALES NO MINERALES												
31 - MINISTERIO DE AGRICULTURA Y GANADERIA	56.207,2	14.628,8	72.836,0	-	6.506,0	31.706,8	40.112,8	-	89,8	-	99,8	113.046,8
91 - OBLIGACIONES A CARGO DEL TESO- RO	-	-	-	-	-	-	-	3.937,0	-	-	3.937,0	3.937,0
TOTAL FUNCION 05	56.207,2	14.628,8	72.836,0	-	6.506,0	31.706,8	40.112,8	3.937,0	89,8	-	4.035,0	114.983,8
10 - ENERGIA Y COMBUSTIBLES												
70 - MINISTERIO DE OBRAS Y SERVI- CIOS PUBLICOS	9.269,1	999,3	10.268,4	6.070,2	425,0	26.470,0	31.169,2	285,0	149,0	-	434,0	41.613,4
91 - OBLIGACIONES A CARGO DEL TESO- RO	-	2.000,0	2.000,0	95.307,0	18.500,0	-	103.780,0	41.200,0	-	40.000,0	61.200,0	164.980,0
TOTAL FUNCION 10	9.269,1	2.999,3	12.268,4	91.377,2	19.025,0	26.470,0	134.889,2	41.485,0	149,0	40.000,0	81.630,0	228.743,4
20 - CANTERAS Y MINAS												
25 - MINISTERIO DE INDUSTRIA Y MI- NERIA	12.389,6	1.632,4	14.022,0	-	4.208,4	14.726,0	19.024,4	-	20,0	-	20,0	33.071,6
91 - COMANDO EN JEFE DE LA FUERZA AEREA	-	-	-	-	-	58.433,3	58.433,3	-	-	1.246,7	-	59.700,0
TOTAL FUNCION 20	12.389,6	1.632,4	14.022,0	-	4.208,4	73.159,3	77.497,7	-	20,0	1.246,7	1.266,7	92.771,6
30 - INDUSTRIAS												
25 - MINISTERIO DE INDUSTRIA Y MI- NERIA	7.639,0	1.121,6	8.760,6	-	134,4	-	134,4	-	-	-	-	8.895,0
91 - OBLIGACIONES A CARGO DEL TESO- RO	-	-	-	113.100,0	-	-	113.100,0	-	-	-	-	113.100,0
TOTAL FUNCION 30	7.639,0	1.121,6	8.760,6	113.100,0	134,4	-	113.234,4	-	-	-	-	122.019,0
40 - TRANSPORTE												
70 - MINISTERIO DE OBRAS Y SERVI- CIOS PUBLICOS	17.912,9	23.914,3	41.827,2	-	2.137,0	34.860,4	37.097,4	5,9	14,0	-	6,9	78.931,5
91 - OBLIGACIONES A CARGO DEL TESO- RO	-	-	-	695.900,0	-	-	695.900,0	863.323,0	-	1.027,0	-	864.350,0
TOTAL FUNCION 40	17.912,9	23.914,3	41.827,2	695.900,0	2.137,0	34.860,4	732.997,4	863.328,9	1,0	1.027,0	1,0	864.356,9
50 - COMUNICACIONES												
70 - MINISTERIO DE OBRAS Y SERVI- CIOS PUBLICOS	622.164,1	119.662,4	742.046,5	-	7.020,0	45.000,0	52.020,0	-	24,0	-	24,0	794.090,5
91 - OBLIGACIONES A CARGO DEL TESO- RO	-	-	-	-	-	-	-	1.974,0	8,0	-	8,0	1.982,0
TOTAL FUNCION 50	622.164,1	119.662,4	742.046,5	-	7.020,0	45.000,0	52.020,0	1.974,0	32,0	-	32,0	796.072,5
60 - COMERCIO Y ALMACENAJE												
27 - MINISTERIO DE COMERCIO	19.350,4	6.219,0	27.769,4	-	364,0	-	364,0	-	52,0	-	52,0	28.185,4
91 - OBLIGACIONES A CARGO DEL TESO- RO	-	-	-	5.000,0	-	-	5.000,0	-	-	-	-	5.000,0
TOTAL FUNCION 60	19.350,4	6.219,0	27.769,4	5.000,0	364,0	-	5.364,0	-	52,0	-	52,0	33.185,4
70 - SEGUROS Y FINANZAS												
91 - OBLIGACIONES A CARGO DEL TESO- RO	-	-	-	13.135,8	-	-	13.135,8	-	-	-	-	13.135,8
TOTAL FUNCION 70	-	-	-	13.135,8	-	-	13.135,8	-	-	-	-	13.135,8

TOTAL DE ERGACIONES
ADMINISTRACION CENTRAL
EN MILLES DE PESOS

SECCIONES 1, 2 Y 5
CARACTER 0

PLANILLA MWU.3
ANEXA AL ARTICULO MWU.1

FINALIDAD FUNCION JURISDICCION	SECCION 1 - ERGACIONES CORRIENTES			SECCION 2 - ERGACIONES DE CAPITAL			SECCION 3 - TRANSFERENCIAS			SECCION 4 - TRANSFERENCIAS			SECCION 5 - TRANSFERENCIAS		
	SECCION 1 - ERGACIONES CORRIENTES			SECCION 2 - ERGACIONES DE CAPITAL			SECCION 3 - TRANSFERENCIAS			SECCION 4 - TRANSFERENCIAS			SECCION 5 - TRANSFERENCIAS		
	SECCION 1 - ERGACIONES CORRIENTES	SECCION 2 - ERGACIONES DE CAPITAL	SECCION 3 - TRANSFERENCIAS	SECCION 4 - TRANSFERENCIAS	SECCION 5 - TRANSFERENCIAS	SECCION 6 - PARA FINANCIAR ERGACIONES CORRIENTES	SECCION 7 - PARA FINANCIAR ERGACIONES DE CAPITAL	SECCION 8 - PARA FINANCIAR ERGACIONES CORRIENTES	SECCION 9 - PARA FINANCIAR ERGACIONES DE CAPITAL	SECCION 10 - PARA FINANCIAR ERGACIONES CORRIENTES	SECCION 11 - PARA FINANCIAR ERGACIONES DE CAPITAL	SECCION 12 - PARA FINANCIAR ERGACIONES CORRIENTES	SECCION 13 - PARA FINANCIAR ERGACIONES DE CAPITAL	SECCION 14 - PARA FINANCIAR ERGACIONES CORRIENTES	SECCION 15 - PARA FINANCIAR ERGACIONES DE CAPITAL
	INCISO 11 BIENES Y SERVICIOS PERSONALES	INCISO 12 BIENES Y SERVICIOS NO PERSONALES	TOTAL	INCISO 31 VALORES FINANCIEROS	INCISO 32 TRABAJOS PUBLICOS	INCISO 33 BIENES PUBLICOS	TOTAL	INCISO 41 BIENES PUBLICOS	INCISO 42 TRABAJOS PUBLICOS	INCISO 43 BIENES PUBLICOS	TOTAL	INCISO 51 BIENES PUBLICOS	INCISO 52 TRABAJOS PUBLICOS	INCISO 53 BIENES PUBLICOS	TOTAL
	668,900,0	668,900,0	1,337,800,0	996,100,0	996,100,0	996,100,0	1,992,200,0	25,000,0	25,000,0	25,000,0	50,000,0	25,000,0	25,000,0	25,000,0	50,000,0
	5,122,345,2	1,39,370,0	6,862,735,2	1,965,659,0	796,378,4	235,731,9	2,997,769,3	2,640,930,6	1,175,308,4	1,713,411,8	6,923,0	5,537,974,0	13,426,279,5		
9 - GASTOS A CLASIFICAR															
91 - A CLASIFICAR POR DISTRIBUCION															
92 - CREDITO DE EMERGENCIA															
TOTAL FUNCION 01															
TOTAL FINALIDAD 9															
0 - DEUDA PUBLICA															
01 - DEUDA PUBLICA															
99 - SERVICIO DE LA DEUDA PUBLICA															
TOTAL FUNCION 99															
TOTAL FINALIDAD 0															
TOTAL GENERAL															

TOTAL DE EROGACIONES
CUENTAS ESPECIALES
EN MILES DE PESOS

SECCIONES 1, 2 Y 9
CARACTER 1

PLANILLA NRO. 4
ANEXA AL ARTICULO NRO. 1

FINALIDAD FUNCION JURISDICCION CUENTA ESPECIAL	SECCION 1 - EROGACIONES CORRIENTES										SECCION 2 - EROGACIONES DE CAPITAL			SECCION 3 - TRANSFERENCIAS				TOTAL
	SECCION 1 - OPE- RACION			SECCION 2 - INVER- SION FISICA			SECCION 3 - PARA FINANCIAR EROGACIONES DE CAPITAL				SECCION 4 - PARA FINANCIAR EROGACIONES DE CAPITAL							
	INCISO 11 PERSONAL	INCISO 12 BIENES Y SERVICIOS NO PERSONALES	EROGACIONES CORRIENTES	INCISO 41 BIENES FINANCIEROS	INCISO 42 VALORES PUBLICOS	INCISO 43 PUBLICOS	INCISO 44 PUBLICOS	INCISO 45 PUBLICOS	INCISO 46 PUBLICOS	INCISO 47 PUBLICOS	INCISO 48 PUBLICOS	INCISO 49 PUBLICOS	INCISO 50 PUBLICOS	INCISO 51 PUBLICOS	INCISO 52 PUBLICOS			
	TOTAL	TOTAL	TOTAL	TOTAL	TOTAL	TOTAL	TOTAL	TOTAL	TOTAL	TOTAL	TOTAL	TOTAL	TOTAL	TOTAL	TOTAL			
432 - DIRECCION NACIONAL DE ARQUI- VOS Y TRABAJOS POR CUENTA DE TERCEROS	1.337,9	7.637,0	8.974,9	-	22.000,0	-	-	-	-	-	-	-	-	-	30.994,9			
TOTAL JURISDICCION 70	1.337,9	7.637,0	8.974,9	-	22.000,0	-	-	-	-	-	-	-	-	-	30.994,9			
TOTAL FUNCION 90	17.445,0	21.444,6	38.889,6	17.193,0	31.487,1	4.241,0	-	-	-	590,0	150,0	-	-	700,0	93.511,3			
TOTAL FINALIDAD 1	67.376,1	23.146,6	90.522,7	17.193,0	31.502,1	4.241,0	-	-	-	590,0	150,0	-	-	700,0	124.759,0			
2 - DEFENSA																		
01 - EJERCITO																		
51 - COMANDO EN JEFE DEL EJERCITO																		
263 - RECAUDACIONES PROPIAS	2.378,0	29.394,6	31.932,6	-	10.310,0	-	-	-	-	-	-	-	-	-	42.242,6			
267 - INSTITUTOS MILITARES - PENSI- ONISTAS	7.858,2	11.378,5	19.236,7	-	19.469,6	200,0	-	-	-	-	152,6	-	-	152,6	39.114,8			
371 - LEY NRO. 14.147	60,3	500,0	560,3	-	260,0	23.034,2	-	-	-	-	55,0	-	-	55,0	28.814,5			
742 - VIVIENDAS PARA EL PERSONAL MI- LITAR Y CIVIL DE LAS FUERZAS ARMADAS - LEY 14.135	3.398,9	9.706,6	13.105,5	-	-	-	-	-	-	-	-	-	-	-	13.105,5			
764 - COMANDOS EN JEFE DEL EJERCITO - CUMPLIMIENTO LEY NRO. 18.302 45*	-	10,0	10,0	-	-	-	-	-	-	-	-	-	-	-	10,0			
771 - OBRAS Y ADQUISICIONES - LEY 17.288	836,0	3.200,0	4.036,0	-	4.284,6	9.973,9	-	-	-	-	-	-	-	-	14.284,5			
772 - AUTOEQUIPAMIENTO DE LAS UNIDA- DES DEL ARMA DE INGENIEROS LEY NRO. 17.633	-	1.333,3	1.333,3	-	1.366,7	-	-	-	-	-	-	-	-	-	2.700,0			
859 - MANTENIMIENTOS MILITARES	14.725,0	55.483,0	70.208,0	-	23.830,9	33.417,9	-	-	-	-	205,6	-	-	205,6	139.402,4			
TOTAL JURISDICCION 51	14.725,0	55.483,0	70.208,0	-	35.830,9	33.417,9	-	-	-	-	205,6	-	-	205,6	139.402,4			
TOTAL FUNCION 01	-	400,0	400,0	-	400,0	-	-	-	-	-	-	-	-	-	400,0			
10 - ARMADA																		
22 - COMANDO EN JEFE DE LA ARMADA																		
768 - ARMADA ARGENTINA - CUMPLIEN- TO LEY NRO. 18.302 45*	-	400,0	400,0	-	-	-	-	-	-	-	-	-	-	-	400,0			
TOTAL JURISDICCION 52	-	400,0	400,0	-	-	-	-	-	-	-	-	-	-	-	400,0			
TOTAL FUNCION 10	-	400,0	400,0	-	-	-	-	-	-	-	-	-	-	-	400,0			
20 - AERONAUTICA																		
53 - COMANDO EN JEFE DE LA FUERZA AEREA																		
289 - LINEAS AEREAS DEL ESTADO	572,5	7.051,2	7.623,7	-	1.700,0	3.507,4	-	-	-	-	-	-	-	-	12.031,1			
345 - FONDO PERMANENTE PARA EL FO- NDO PERMANENTE PARA EL FO- NDO PERMANENTE PARA EL FO-	1.685,5	2.842,6	4.528,1	-	176,3	-	-	-	-	-	-	-	-	-	22.579,2			
366 - LEY NRO. 14.147 - CUMPLIEN- TO LEY NRO. 14.147 - CUMPLIEN- TO LEY NRO. 14.147 - CUMPLIEN-	7.191,4	16.776,6	23.968,0	-	2.179,8	-	-	-	-	-	-	-	-	-	26.270,0			
472 - COMANDO EN JEFE DE LA FUERZA AEREA - CUMPLIMIENTO LEY NRO. 18.302 45*	4.307,3	502,0	4.809,3	-	3.939,4	-	-	-	-	-	-	-	-	-	532,7			
756 - VARIOS INGRESOS	13.756,7	30.392,8	44.149,5	-	7.789,5	3.507,4	-	-	-	-	-	-	-	-	11.427,1			
TOTAL JURISDICCION 53	13.756,7	30.392,8	44.149,5	-	7.789,5	3.507,4	-	-	-	-	-	-	-	-	73.603,4			
TOTAL FUNCION 21	28.481,7	86.235,6	114.717,3	-	43.620,4	36.925,3	-	-	-	-	-	-	-	-	73.603,4			
TOTAL FINALIDAD 2	28.481,7	86.235,6	114.717,3	-	43.620,4	36.925,3	-	-	-	-	-	-	-	-	213.471,8			

SECCIONES 1, 2 Y 3

CARACTER 1

PLANILLA NRO. 14
ANEXA AL ARTICULO NRO. 1TOTAL DE EROGACIONES
CUENTAS ESPECIALES
EN MILES DE PESOS

FINALIDAD FUNCION JURISDICCION CUENTA ESPECIAL	SECCION 1 - EROGACIONES CORRIENTES				SECCION 2 - EROGACIONES DE CAPITAL				SECCION 5 - TRANSFERENCIAS			
	SECTOR 1 - OPE- NACION		SECTOR 3 INV. FINAN.		SECTOR 4 - INVER- SION FISICA		SECTOR 6 - PARA FINANCIAR EROGACIONES CORRIENTES		SECTOR 7 - PARA FINANCIAR EROGACIONES DE CAPITAL		TOTAL	
	INCISO 11 PERSONAL	INCISO 12 BIENES Y SERVICIOS NO PERSONALES	INCISO 31 VALORES FINANCIEROS	INCISO 41 BIENES PUBLICOS	INCISO 42 TRABAJOS PUBLICOS	INCISO 61 PUBLICO	INCISO 62 PRIVADO	INCISO 71 PUBLICO	INCISO 72 PRIVADO	TRANSFE- RENCIAS	TOTAL	
9 - SANIDAD												
01 - SALUD PUBLICA												
40 - MINISTERIO DE BIENESTAR SOCIAL												
807 - FONDO NACIONAL DE LA SALUD	465,0	4.344,6	-	9.982,5	7.744,3	17.726,8	2.019,5	208,2	2.249,7	26.807,1		
TOTAL JURISDICCION 60	465,0	4.344,6	-	9.982,5	7.744,3	17.726,8	2.019,5	208,2	2.249,7	26.807,1		
TOTAL FUNCION 01	465,0	4.344,6	-	9.982,5	7.744,3	17.726,8	2.019,5	208,2	2.249,7	26.807,1		
10 - SERVICIOS SANITARIOS:												
70 - MINISTERIO DE OBRAS Y SERVICIOS PUBLICOS:												
945 - SERVICIO NACIONAL DE AGUA POTABLE Y SANEAMIENTO RURAL	1.456,2	1.540,8	14.900,0	968,0	-	15.888,0	60,0	-	7.540,0	26.444,2		
TOTAL JURISDICCION 70	1.456,2	1.540,8	14.900,0	968,0	-	15.888,0	60,0	-	7.540,0	26.444,2		
TOTAL FUNCION 10	1.456,2	1.540,8	14.900,0	968,0	-	15.888,0	60,0	-	7.540,0	26.444,2		
TOTAL FINALIDAD 4	1.921,2	5.885,4	14.900,0	10.950,5	7.744,3	33.614,8	2.079,5	208,2	9.809,7	51.248,3		
5 - CULTURA Y EDUCACION												
01 - CULTURA												
01 - PRESIDENCIA DE LA NACION												
482 - MUSEO DE LA CASA DE GOBIERNO - CUMPLIMIENTO LEY NRO. 17.321	-	15,0	-	15,0	-	15,0	-	-	-	30,0		
TOTAL JURISDICCION 01	-	15,0	-	15,0	-	15,0	-	-	-	30,0		
40 - MINISTERIO DE CULTURA Y EDUCACION												
067 - FOMENTO DE BIBLIOTECAS LEY NRO. 419	-	276,6	-	-	-	-	-	-	-	276,6		
727 - TEATRO NACIONAL CERVANTES Y ORQUESTA SIMFONICA NACIONAL	3.829,6	1.298,0	-	24,0	-	24,0	-	-	-	5.151,6		
791 - EDICIONES CULTURALES ARGENTINAS	-	139,0	-	12,0	-	12,0	-	-	-	151,0		
881 - FONDO ESCOLAR PERMANENTE	-	17,0	-	3,0	3.700,0	3.700,0	-	-	-	3.700,0		
892 - FOMENTO DE LAS ARTESANIAS TRADICIONALES ARGENTINAS	-	64,0	-	43,0	-	43,0	-	-	-	107,0		
913 - MUSEOS NACIONALES	3.829,6	1.786,6	-	93,0	3.700,0	3.700,0	-	-	-	9.396,2		
TOTAL JURISDICCION 40	3.829,6	1.786,6	-	93,0	3.700,0	3.700,0	-	-	-	9.396,2		
51 - COMANDO EN JEFE DEL EJERCITO												
247 - INSTITUTOS MILITARES - PENSIONISTAS	397,4	6.129,1	-	636,8	-	636,8	-	-	-	10.199,3		
TOTAL JURISDICCION 51	397,4	6.129,1	-	636,8	-	636,8	-	-	-	10.199,3		
TOTAL FUNCION 01	4.227,0	18.961,7	-	735,8	9.700,0	9.336,8	-	-	-	19.620,5		
10 - EDUCACION ELEMENTAL												
40 - MINISTERIO DE CULTURA Y EDUCACION												
556 - CONSEJO NACIONAL DE EDUCACION	897,0	1.094,9	80,0	350,0	-	480,0	-	-	-	3.491,9		

TOTAL DE ENGAGACIONES
CUENTAS ESPECIALES
EN MESES DE PESOS

SECCIONES 1, 2 Y 3
CARACTER 1

FINALIDAD FUNCION JURISDICCION CUENTA ESPECIAL	SECCION 1 - ENGAGACIONES CORRIENTES				SECCION 2 - ENGAGACIONES DE CAPITAL				SECCION 3 - TRANSFERENCIAS				TOTAL	
	SECTOR 1 - OPE- RACION		SECTOR 2 - INVER- SION FISICA		SECTOR 3 - PARA FINANCIAR ENGAGACIONES DE CAPITAL		SECTOR 4 - PARA FINANCIAR ENGAGACIONES DE CAPITAL		SECTOR 5 - PARA FINANCIAR ENGAGACIONES DE CAPITAL		SECTOR 6 - PARA FINANCIAR ENGAGACIONES DE CAPITAL			
	ENCISO 11 PERSONAL	ENCISO 12 SERVICIOS Y PERSONALES	ENCISO 21 BIENES	ENCISO 22 TRABAJOS PUBLICOS	ENCISO 31 VALORES FINANCIEROS	ENCISO 41 BIENES	ENCISO 51 AL SECTOR PUBLICO	ENCISO 61 AL SECTOR PUBLICO	ENCISO 71 AL SECTOR PUBLICO	ENCISO 81 AL SECTOR PUBLICO	ENCISO 91 AL SECTOR PUBLICO	ENCISO 101 AL SECTOR PUBLICO		ENCISO 111 AL SECTOR PUBLICO
10 - MINISTERIO DEL INTERIOR														
956 - DIRECCION NACIONAL DEL REGIS- TRO OFICIAL DE TRABAJOS POR CUENTA DE TERCEROS	720,8	620,0	1.340,0											1.340,0
TOTAL JURISDICCION 10	720,8	620,0	1.340,0											1.340,0
25 - MINISTERIO DE INDUSTRIA Y MI- NERIA														
773 - DIRECCION NACIONAL DE LA PRO- MOCION INDUSTRIAL - SERVICIOS	1.457,5	926,0	2.383,5											2.383,5
814 - REGISTRO NACIONAL PERMANENTE DE ACTIVIDADES INDUSTRIALES	948,7	732,5	1.279,2											1.279,2
861 - DIRECCION NACIONAL DE INDUS- TRIA - PROMOCION DE ACTIVIDA- DES INDUSTRIALES - SERVICIOS REQUERIDOS	508,8	556,2	921,0											921,0
TOTAL JURISDICCION 25	2.365,0	2.214,7	4.579,7											4.579,7
32 - MINISTERIO DE HACIENDA Y FI- NANZAS														
104 - CASA DE MONEDA DE LA NACION	17.148,7	6.749,0	23.897,7											23.897,7
TOTAL JURISDICCION 32	17.148,7	6.749,0	23.897,7											23.897,7
TOTAL FUNCION 50	20.235,7	9.503,7	29.819,4											29.819,4
40 - TRANSPORTE														
70 - MINISTERIO DE OBRAS Y SERVI- CIOS PUBLICOS														
433 - DIRECCION NACIONAL DE CONS- TRUCCIONES PORTUARIAS Y VIAS NAVEGABLES - TRABAJOS POR CUENTA DE TERCEROS	2.272,5	5.700,0	7.972,5											7.972,5
878 - FONDO NACIONAL DEL TRANSPORTE	2.272,5	2.306,5	4.579,0											4.579,0
915 - AMPLIACION RED DE SUBTERRA- NEOS DE LA MARINA		1.172,0	1.172,0											1.172,0
943 - CANAL VINCULACION BUENOS AI- RES-RIO PARANA DE LAS PALMAS														
TOTAL JURISDICCION 70	2.272,5	9.178,5	11.451,0											11.451,0
TOTAL FUNCION 40	2.272,5	9.178,5	11.451,0											11.451,0
70 - COMUNICACIONES														
70 - MINISTERIO DE OBRAS Y SERVI- CIOS PUBLICOS														
943 - SERVICIO OFICIAL DE RADIOFUFU- SION		500,0	500,0											500,0
893 - CONSEJO NACIONAL DE RADIOFUFU- SION Y TELEVISION		685,5	685,5											685,5
TOTAL JURISDICCION 70		1.185,5	1.185,5											1.185,5
TOTAL FUNCION 50		1.185,5	1.185,5											1.185,5
50 - COMERCIO Y ALMACENAJE														
27 - MINISTERIO DE COMERCIO														

TOTAL DE EROGACIONES
CUENTAS ESPECIALES
EN MILES DE PESOS

SECCIONES 1, 2 Y 3
CARACTER 1

FINALIDAD FUNCION JURISDICCION CUENTA ESPECIAL	SECCION 1 - EROGACIONES CORRIENTES				SECCION 2 - EROGACIONES DE CAPITAL				SECCION 3 - TRANSFERENCIAS				TOTAL	
	SECTOR 1 - DPE-		SECTOR 3 - INV. FINANCI.		SECTOR 4 - INVER- SION FISICA		SECTOR 5 - PARA FINANCIAR EROGACIONES DE CAPITAL		SECTOR 6 - PARA FINANCIAR EROGACIONES CORRIENTES		SECTOR 7 - PARA FINANCIAR EROGACIONES DE CAPITAL			TOTAL
	INCISO 11 PERSONAL	INCISO 12 SERVICIOS PERSONALES	INCISO 31 SERVICIOS FINANCIEROS	INCISO 41 BIENES	INCISO 42 PUBLICOS	INCISO 43 PUBLICOS	INCISO 44 PUBLICOS	INCISO 51 PUBLICO	INCISO 52 PUBLICO	INCISO 61 PUBLICO	INCISO 62 PUBLICO	INCISO 71 PUBLICO		
10 - VIVIENDA														
60 - MINISTERIO DE BIENESTAR SOCIAL														
329 - PRODUCTO DE LOTERIA Y CASINOS	650,0	1.000,0	-	3.000,0	42.194,0	12.200,0	-	2.700,0	-	250,0	-	-	-	48.194,0
832 - PLAN DE VIVIENDAS ECONOMICAS	850,0	1.000,0	-	3.000,0	57.394,0	-	-	2.700,0	-	250,0	-	-	-	62.194,0
TOTAL JURISDICCION 80	850,0	1.000,0	-	3.000,0	57.394,0	-	-	2.700,0	-	250,0	-	-	-	62.194,0
TOTAL FUNCION 10	850,0	1.000,0	-	3.000,0	57.394,0	-	-	2.700,0	-	250,0	-	-	-	62.194,0
20 - ASISTENCIA SOCIAL														
60 - MINISTERIO DE BIENESTAR SOCIAL														
090 - FONDO PARA EMERGENCIAS Y AYU- DAS COMUNITARIAS	-	40,0	-	770,0	6.744,2	-	-	68,0	-	30,0	-	-	-	80,0
826 - FONDO NACIONAL DEL MENOR	-	4.991,7	-	770,0	6.744,2	-	-	68,0	-	1.100,0	-	-	-	3.200,0
TOTAL JURISDICCION 60	-	4.991,7	-	770,0	6.744,2	-	-	68,0	-	1.130,0	-	-	-	3.200,0
TOTAL FUNCION 20	-	4.991,7	-	770,0	6.744,2	-	-	68,0	-	1.130,0	-	-	-	3.200,0
30 - INFORMACION Y ESPARCIMIENTO														
60 - MINISTERIO DE BIENESTAR SOCIAL														
324 - LOTERIA DE BENEFICENCIA NACIO- NAL Y CASINOS	92.442,8	7.249,0	-	4.000,0	14.100,0	10.100,0	-	340,0	-	5.644,2	-	-	-	98.859,2
905 - EMPLOTACION TURISTICA	4.519,5	7.770,6	-	880,0	2.200,0	1.420,0	-	2.200,0	-	1.100,0	-	-	-	14.570,1
931 - FONDO NACIONAL DEL DEPORTE	-	200,0	-	90,0	4.350,0	-	-	900,0	-	6.500,0	-	-	-	28.030,0
TOTAL JURISDICCION 60	96.962,3	8.219,6	-	4.990,0	20.650,0	11.520,0	-	1.840,0	-	12.144,2	-	-	-	124.109,2
TOTAL FUNCION 30	96.962,3	8.219,6	-	4.990,0	20.650,0	11.520,0	-	1.840,0	-	12.144,2	-	-	-	124.109,2
40 - BIENESTAR SOCIAL SIN DISCRIMI- NAR														
60 - MINISTERIO DE BIENESTAR SOCIAL														
325 - PRODUCTO DE LOTERIA Y CASINOS	-	230,0	-	200,0	16.033,0	-	-	3.900,0	-	2.165,0	-	-	-	46.430,0
TOTAL JURISDICCION 60	-	230,0	-	200,0	16.033,0	-	-	3.900,0	-	2.165,0	-	-	-	46.430,0
TOTAL FUNCION 40	-	230,0	-	200,0	16.033,0	-	-	3.900,0	-	2.165,0	-	-	-	46.430,0
8 - CIENCIA Y TECNICA														
10 - INVESTIGACION Y DESARROLLO														
90 - MINISTERIO DE DEFENSA														
732 - INSTITUTO DE INVESTIGACIONES CIENTIFICAS Y TECNICAS DE LAS FUERZAS ARMADAS - TRABAJOS POR CUENTA DE TERCEROS	100,0	2.100,0	-	1.000,0	101.227,2	71.800,2	-	7.990,0	-	90.113,2	-	-	-	272.140,7
838 - DIRECCION GENERAL DE INVESTI- GACION Y DESARROLLOS - TRABA- JOS POR CUENTA DE TERCEROS	-	5.800,0	-	200,0	200,0	-	-	-	-	-	-	-	-	6.800,0
TOTAL JURISDICCION 90	100,0	7.900,0	-	1.200,0	101.227,2	71.800,2	-	7.990,0	-	90.113,2	-	-	-	278.940,7
TOTAL FUNCION 10	100,0	7.900,0	-	1.200,0	101.227,2	71.800,2	-	7.990,0	-	90.113,2	-	-	-	278.940,7
TOTAL FINALIDAD 8	100,0	7.900,0	-	1.200,0	101.227,2	71.800,2	-	7.990,0	-	90.113,2	-	-	-	278.940,7
TOTAL GENERAL	291.817,3	378.594,7	-	104.821,0	546.947,1	203.630,2	-	45.073,8	-	72.044,9	-	-	-	1.207.192,9

TOTAL DE ERGACIONES
ORGANISMOS DESCENTRALIZADOS
EN MILLES DE PESOS

PLANILLA NO. 5
ANEXA AL ARTICULO NO. 1

SECCIONES 1, 2 Y 3
CARACTER 2

FINALIDAD FUNCION	SECCION 1 - ERGACIONES CORRIENTES			SECCION 2 - ERGACIONES DE CAPITAL			SECCION 3 - INVER- SION FISICA			SECCION 4 - INVER- SION FINANCIERA			SECCION 5 - TRANSPARENCIA			TOTAL					
	SECCION 1 - OPE- RACION	INCISO 11 SERVICIOS NO PERSONALES	INCISO 12 BIENES Y SERVICIOS PERSONALES	TOTAL	SECCION 2 - INVER- SION	INCISO 21 VALORES FINANCIEROS	INCISO 22 BIENES	INCISO 23 SERVICIOS	TOTAL	SECCION 3 - INVER- SION FISICA	INCISO 31 TRIBUTOS PUBLICOS	INCISO 32 TRIBUTOS PUBLICOS	INCISO 33 TRIBUTOS PUBLICOS	TOTAL	SECCION 4 - INVER- SION FINANCIERA		INCISO 41 AL SECTOR PUBLICO	INCISO 42 AL SECTOR PUBLICO	INCISO 43 AL SECTOR PRIVADO	TOTAL	
	ERGACIONES CORRIENTES	ERGACIONES CORRIENTES	ERGACIONES CORRIENTES	ERGACIONES CORRIENTES	ERGACIONES DE CAPITAL	ERGACIONES DE CAPITAL	ERGACIONES DE CAPITAL	ERGACIONES DE CAPITAL	ERGACIONES DE CAPITAL	ERGACIONES DE CAPITAL	ERGACIONES DE CAPITAL	ERGACIONES DE CAPITAL	ERGACIONES DE CAPITAL	ERGACIONES DE CAPITAL	ERGACIONES DE CAPITAL		ERGACIONES DE CAPITAL	ERGACIONES DE CAPITAL	ERGACIONES DE CAPITAL	ERGACIONES DE CAPITAL	ERGACIONES DE CAPITAL
1 - ADMINISTRACION GENERAL																					
00 - ADMINISTRACION GENERAL SIN DISCRIMINAR																					
10 - MINISTERIO DEL INTERIOR																					
098 - CONSEJO NACIONAL DE CONSTRUCCIONES ANTISISMICAS Y DE RECONSTRUCCION DE SAN JUAN - EN LIQUIDACION	979,0	100,0	1,079,0	1,079,0																1,079,0	
TOTAL JURISDICCION 10	979,0	100,0	1,079,0	1,079,0																	1,079,0
35 - MINISTERIO DE TRABAJO																					
032 - COMISION NACIONAL DE SALARIOS	1,234,0	1,566,0	2,800,0	2,800,0																	2,800,0
TOTAL JURISDICCION 35	1,234,0	1,566,0	2,800,0	2,800,0																	2,800,0
51 - COMANDO EN JEFE DEL EJERCITO																					
634 - INSTITUTO GEOGRAFICO MILITAR	7,519,0	1,000,0	7,499,0	7,499,0																	7,499,0
TOTAL JURISDICCION 51	7,519,0	1,000,0	7,499,0	7,499,0																	7,499,0
TOTAL FUNCION 90	9,732,0	1,000,0	11,378,0	11,378,0																	11,378,0
TOTAL FINALIDAD 1	9,732,0	1,000,0	11,378,0	11,378,0																	11,378,0
2 - DEFENSA																					
40 - AERONAUTICA																					
53 - COMANDO EN JEFE DE LA FUERZA AEREA																					
030 - FONDO PARA LA DEFENSA ANTIAEREA TERRITORIAL	185,5	12,2	197,7	197,7																	197,7
TOTAL JURISDICCION 53	185,5	12,2	197,7	197,7																	197,7
TOTAL FUNCION 20	185,5	12,2	197,7	197,7																	197,7
90 - DEFENSA SIN DISCRIMINAR																					
20 - MINISTERIO DE DEFENSA																					
094 - REGISTRO NACIONAL DE LAS PERSONAS	12,912,1	18,292,0	31,204,1	31,204,1																	31,204,1
TOTAL JURISDICCION 90	12,912,1	18,292,0	31,204,1	31,204,1																	31,204,1
TOTAL FUNCION 90	12,912,1	18,292,0	31,204,1	31,204,1																	31,204,1
TOTAL FINALIDAD 2	13,097,6	18,304,2	31,401,8	31,401,8																	31,401,8
4 - SANIDAD																					
61 - SALUD PUBLICA																					
60 - MINISTERIO DE BIENESTAR SOCIAL																					
00 - SERVICIO NACIONAL DE PROMOCION Y JUSTITIA SOCIAL Y DE PROMOCION Y JUSTITIA SOCIAL Y DE PROMOCION Y JUSTITIA SOCIAL	2,366,0	7,863,1	12,229,1	12,229,1																	12,229,1
TOTAL JURISDICCION 61	2,366,0	7,863,1	12,229,1	12,229,1																	12,229,1
TOTAL FINALIDAD 4	2,366,0	7,863,1	12,229,1	12,229,1																	12,229,1

TOTAL DE EROGACIONES
ORGANISMOS DESCENTRALIZADOS
EN MILES DE PESOS

PLANCHILLA NRO. 5
ANEXA AL ARTICULO NRO. 1

SECCIONES 1, 2 Y 3
CARACTER 2

FINALIDAD FUNCION JURISDICCION ORGANISMO DESCENTRALIZADO	SECCION 1 - EROGACIONES CORRIENTES				SECCION 2 - EROGACIONES DE CAPITAL				SECCION 3 - TRANSFERENCIAS				TOTAL TRANSF- RENCIAS TOTAL
	SECCION 1 - OPE-		SECCION 2 - INVER-		SECCION 3 - PARA FINANCIAR		SECCION 4 - PARA FINANCIAR		SECCION 5 - PARA FINANCIAR		SECCION 6 - PARA FINANCIAR		
	EROGACIONES CORRIENTES	EROGACIONES DE CAPITAL	EROGACIONES CORRIENTES	EROGACIONES DE CAPITAL	EROGACIONES CORRIENTES	EROGACIONES DE CAPITAL	EROGACIONES CORRIENTES	EROGACIONES DE CAPITAL	EROGACIONES CORRIENTES	EROGACIONES DE CAPITAL	EROGACIONES CORRIENTES	EROGACIONES DE CAPITAL	
075 - INSTITUTO NACIONAL DE SALUD MENTAL	36,999,5	23,328,5	70,137,0	-	1,979,0	3,290,4	5,278,4	6,806,0	671,0	329,0	-	1,883,7	80,287,0
TOTAL JURISDICCION 40	70,800,2	27,373,6	98,173,8	-	2,068,6	9,780,4	6,660,0	6,660,0	690,0	392,0	201,0	1,033,7	106,886,5
TOTAL FUNCION 01	70,800,2	27,373,6	98,173,8	-	2,068,6	9,780,4	6,660,0	6,660,0	690,0	392,0	201,0	1,033,7	106,886,5
10 - SERVICIOS SANITARIOS:													
70 - MINISTERIO DE OBRAS Y SERVICIOS PUBLICOS													
001 - ADMINISTRACION GENERAL DE OBRAS SANITARIAS DE LA NACION	263,318,1	130,493,5	393,811,6	17,377,0	6,413,6	368,254,6	394,367,8	394,367,8	639,2	-	-	6,662,2	797,820,0
TOTAL JURISDICCION 70	263,318,1	130,493,5	393,811,6	17,377,0	6,413,6	368,254,6	394,367,8	394,367,8	639,2	-	-	6,662,2	797,820,0
TOTAL FUNCION 10	263,318,1	130,493,5	393,811,6	17,377,0	6,413,6	368,254,6	394,367,8	394,367,8	639,2	-	-	6,662,2	797,820,0
TOTAL FINALIDAD 4	356,116,3	158,067,1	514,183,4	17,377,0	11,286,2	378,339,0	400,996,0	400,996,0	1,321,0	392,0	201,0	1,033,7	515,617,0
5 - CULTURA Y EDUCACION													
01 - CULTURA													
40 - MINISTERIO DE CULTURA Y EDUCACION													
031 - FUNDACION MIGUEL LILLO	3,022,7	622,6	3,645,3	-	300,4	489,0	789,4	789,4	-	-	-	-	4,434,7
041 - UNIVERSIDAD NACIONAL DEL SUR	2,147,3	11,1	2,158,4	-	21,1	-	21,1	21,1	-	-	-	-	2,179,5
043 - UNIVERSIDAD NACIONAL DE CUYO	2,147,3	79,0	2,226,3	-	20,2	-	20,2	20,2	-	-	-	-	2,246,5
046 - UNIVERSIDAD NACIONAL DE LA PLATA	1,784,0	126,8	1,910,8	-	72,2	-	72,2	72,2	-	-	-	-	1,983,0
047 - UNIVERSIDAD NACIONAL DE TUCUMAN	184,2	13,1	197,3	-	15,0	-	15,0	15,0	-	-	-	-	212,3
048 - UNIVERSIDAD NACIONAL DEL LITORAL	1,333,4	444,4	1,777,8	-	150,8	-	150,8	150,8	-	-	-	-	1,928,6
056 - ENTE DE CALIFICACION CINEMATOGRAFICA	390,0	20,8	410,8	-	68,0	-	68,0	68,0	-	-	-	-	478,8
063 - UNIVERSIDAD NACIONAL DEL NOROCCIDENTE	598,8	89,0	687,8	-	34,0	-	34,0	34,0	-	-	-	-	721,8
078 - FONDO NACIONAL DE LAS ARTES	1,430,5	932,3	2,362,8	-	300,0	-	300,0	300,0	-	-	-	-	2,662,8
TOTAL JURISDICCION 40	11,963,2	2,106,1	14,069,3	-	1,316,7	489,0	1,786,7	1,786,7	209,0	38,0	270,0	1,871,0	16,040,0
TOTAL FUNCION 01	11,963,2	2,106,1	14,069,3	-	1,316,7	489,0	1,786,7	1,786,7	209,0	38,0	270,0	1,871,0	16,040,0
19 - EDUCACION ELEMENTAL													
40 - MINISTERIO DE CULTURA Y EDUCACION													
041 - UNIVERSIDAD NACIONAL DEL SUR	287,7	1,0	288,7	-	1,0	-	1,0	1,0	-	-	-	-	289,7
046 - UNIVERSIDAD NACIONAL DE LA PLATA	1,820,3	43,2	1,863,5	-	13,6	-	13,6	13,6	-	-	-	-	1,877,1
047 - UNIVERSIDAD NACIONAL DE TUCUMAN	179,8	1,7	181,5	-	-	-	-	-	-	-	-	-	183,2
TOTAL JURISDICCION 40	2,887,8	44,9	2,932,7	-	16,6	60,0	76,6	76,6	-	-	-	-	2,999,7
TOTAL FUNCION 10	2,887,8	44,9	2,932,7	-	16,6	60,0	76,6	76,6	-	-	-	-	2,999,7
39 - EDUCACION MEDIA Y TECNICA													
48 - MINISTERIO DE CULTURA Y EDUCACION													
041 - UNIVERSIDAD NACIONAL DEL SUR	3,291,3	129,1	3,420,4	-	91,7	90,0	81,7	81,7	-	-	-	-	3,502,1

TOTAL DE ERGACIONES
ORGANISMOS DESCENTRALIZADOS
EN MILLES DE PESOS

PLANILLA NRO. 5
ANEXO AL ARTICULO NRO. 1

SECCIONES 1, 2 Y 3

FINALIDAD FUNCION	SECCION 1 - ERGACIONES CORRIENTES										SECCION 2 - ERGACIONES DE CAPITAL										SECCION 3 - TRANSFERENCIAS									
	SECTOR 1 - OPE- NACION					SECTOR 2 - INVER- SION FISICA					SECTOR 3 - INV. FINAN- CIERAS					SECCION 4 - PARA FAMILIAR ERGACIONES CORRIENTES					SECCION 5 - PARA FINANCIAR ERGACIONES DE CAPITAL					SECCION 6 - PARA FAMILIAR ERGACIONES DE CAPITAL				
	INCISO 11 PERSONAL	INCISO 12 BIENES Y SERVICIOS NO CORRIENTES PERSONALES	TOTAL	INCISO 11 PERSONAL	INCISO 12 BIENES Y SERVICIOS NO CORRIENTES PERSONALES	TOTAL	INCISO 41 BIENES	INCISO 42 TRABAJOS PUBLICOS	INCISO 43 ERGACIONES DE CAPITAL	INCISO 44 AL SECTOR PUBLICO	INCISO 45 AL SECTOR PRIVADO	TOTAL	INCISO 61 AL SECTOR PUBLICO	INCISO 62 AL SECTOR PRIVADO	INCISO 63 AL SECTOR PRIVADO	TOTAL	INCISO 71 AL SECTOR PUBLICO	INCISO 72 AL SECTOR PRIVADO	TOTAL	INCISO 81 AL SECTOR PUBLICO	INCISO 82 AL SECTOR PRIVADO	TOTAL								
043 - UNIVERSIDAD NACIONAL DE BUENOS AIRES	6.938,8	194,8	7.108,1	639,8	278,2	918,0	700,0	50,0	10.482,0	11.492,0	11.492,0	-	-	-	-	-	-	-	-	-	-	-	7.480,1							
044 - UNIVERSIDAD NACIONAL DE COMODORO RIVADAVIA	2.898,4	109,6	3.008,0	2.898,4	109,6	3.008,0	88,9	788,2	1.189,0	2.089,7	2.089,7	-	-	-	-	-	-	-	-	-	-	-	8,0							
045 - UNIVERSIDAD NACIONAL DE CUYO	10.481,8	299,0	10.780,8	20.180,6	1.000,0	21.180,6	-	3.339,0	22.192,0	25.522,0	25.522,0	31,0	-	-	-	-	-	-	-	-	-	-	11.098,7							
046 - UNIVERSIDAD NACIONAL DE LA PLATA	9.391,8	179,1	9.570,9	160.350,6	11.080,8	171.430,9	-	2.244,8	4.722,0	6.966,8	6.966,8	-	-	-	-	-	-	-	-	-	-	-	8.519,3							
047 - UNIVERSIDAD NACIONAL DE TUCUMAN	4.618,8	172,3	4.791,1	37.942,7	2.983,0	40.925,7	-	1.587,3	5.160,6	6.747,9	6.747,9	-	-	-	-	-	-	-	-	-	-	-	5.572,0							
048 - UNIVERSIDAD NACIONAL DEL LITORAL	3.373,2	122,0	3.495,2	43.448,4	2.396,4	45.844,8	-	1.049,0	6.740,0	7.789,0	7.789,0	-	-	-	-	-	-	-	-	-	-	-	3.798,9							
049 - UNIVERSIDAD NACIONAL DE ROSARIO	6.849,4	182,0	7.031,4	65.339,2	2.053,0	67.392,2	-	1.308,0	6.773,0	8.081,0	8.081,0	-	-	-	-	-	-	-	-	-	-	-	5.160,3							
050 - UNIVERSIDAD NACIONAL DEL NOROCCIDENTE	1.021,4	63,8	1.085,2	12.793,4	564,6	13.358,0	39,1	388,6	984,4	1.373,0	1.373,0	-	-	-	-	-	-	-	-	-	-	-	1.152,2							
051 - UNIVERSIDAD NACIONAL DE EDUCACION TECNICA	248.280,3	9.734,3	258.014,6	45.500,4	4.105,0	49.605,4	-	1.447,3	2.202,3	3.649,6	3.649,6	-	-	-	-	-	-	-	-	-	-	-	200.035,4							
TOTAL JURISDICCION 40	290.840,6	11.120,8	301.961,4	290.840,6	11.120,8	301.961,4	37,0	8.815,0	16.003,8	24.818,8	24.818,8	-	-	-	-	-	-	-	-	-	-	-	329.311,1							
TOTAL FUNCION 20	290.840,6	11.120,8	301.961,4	290.840,6	11.120,8	301.961,4	37,0	9.406,1	17.493,8	27.186,9	27.186,9	-	-	-	-	-	-	-	-	-	-	-	329.311,1							
50 - EDUCACION SUPERIOR Y UNIVERSITARIA																														
40 - MINISTERIO DE CULTURA Y EDUCACION																														
018 - COMISION LET NRO. 11.353. 481. 870.	639,8	278,2	918,0	12.793,4	564,6	13.358,0	39,1	388,6	984,4	1.373,0	1.373,0	-	-	-	-	-	-	-	-	-	-	-	15.408,2							
041 - UNIVERSIDAD NACIONAL DEL SUR	20.180,6	1.000,0	21.180,6	45.500,4	4.105,0	49.605,4	-	1.447,3	2.202,3	3.649,6	3.649,6	-	-	-	-	-	-	-	-	-	-	-	29.350,3							
042 - UNIVERSIDAD NACIONAL DE BUENOS AIRES	160.350,6	11.080,8	171.430,9	160.350,6	11.080,8	171.430,9	-	3.339,0	22.192,0	25.522,0	25.522,0	31,0	-	-	-	-	-	-	-	-	-	-	187.084,0							
049 - UNIVERSIDAD NACIONAL DE COMODORO RIVADAVIA	27.942,7	2.983,0	30.925,7	37.942,7	2.983,0	40.925,7	-	2.244,8	4.722,0	6.966,8	6.966,8	-	-	-	-	-	-	-	-	-	-	-	48.304,9							
045 - UNIVERSIDAD NACIONAL DE CUYO	43.448,4	2.396,4	45.844,8	43.448,4	2.396,4	45.844,8	-	1.587,3	5.160,6	6.747,9	6.747,9	-	-	-	-	-	-	-	-	-	-	-	53.001,7							
046 - UNIVERSIDAD NACIONAL DE LA PLATA	65.339,2	2.053,0	67.392,2	65.339,2	2.053,0	67.392,2	-	1.049,0	6.740,0	7.789,0	7.789,0	-	-	-	-	-	-	-	-	-	-	-	69.288,9							
047 - UNIVERSIDAD NACIONAL DE TUCUMAN	32.328,7	3.053,4	35.382,1	32.328,7	3.053,4	35.382,1	-	1.308,0	6.773,0	8.081,0	8.081,0	-	-	-	-	-	-	-	-	-	-	-	39.277,8							
048 - UNIVERSIDAD NACIONAL DEL LITORAL	12.793,4	564,6	13.358,0	12.793,4	564,6	13.358,0	39,1	388,6	984,4	1.373,0	1.373,0	-	-	-	-	-	-	-	-	-	-	-	16.597,8							
049 - UNIVERSIDAD NACIONAL DE ROSARIO	45.500,4	4.105,0	49.605,4	45.500,4	4.105,0	49.605,4	-	1.447,3	2.202,3	3.649,6	3.649,6	-	-	-	-	-	-	-	-	-	-	-	53.314,0							
042 - UNIVERSIDAD NACIONAL DEL NOROCCIDENTE	18.253,7	771,4	19.025,1	18.253,7	771,4	19.025,1	104,9	981,0	2.090,8	2.738,7	2.738,7	-	-	-	-	-	-	-	-	-	-	-	21.842,8							
087 - CONSEJO DE RECTORES	1.101,4	649,3	1.750,7	1.101,4	649,3	1.750,7	-	24,0	24,0	24,0	24,0	-	-	-	-	-	-	-	-	-	-	-	1.598,7							
088 - UNIVERSIDAD TECNOLÓGICA NACIONAL	35.892,4	2.237,1	38.129,5	35.892,4	2.237,1	38.129,5	-	736,0	5.000,0	5.736,0	5.736,0	-	-	-	-	-	-	-	-	-	-	-	44.391,1							
089 - CONSEJO NACIONAL DE EDUCACION TECNICA	2.982,9	14,0	3.000,0	2.982,9	14,0	3.000,0	-	3,0	-	3,0	3,0	-	-	-	-	-	-	-	-	-	-	-	3.001,5							
TOTAL JURISDICCION 40	456.743,6	29.035,9	485.779,5	456.743,6	29.035,9	485.779,5	1.344,5	13.497,2	67.281,9	81.939,6	81.939,6	31,3	-	-	-	-	-	-	-	-	-	-	569.890,3							
TOTAL FUNCION 30	456.743,6	29.035,9	485.779,5	456.743,6	29.035,9	485.779,5	1.344,5	13.497,2	67.281,9	81.939,6	81.939,6	31,3	-	-	-	-	-	-	-	-	-	-	569.890,3							
50 - MINISTERIO DE CULTURA Y EDUCACION																														
40 - MINISTERIO DE CULTURA Y EDUCACION																														
027 - INSTITUTO NACIONAL DE CREDITO EDUCATIVO PARA LA IGUALDAD DE OPORTUNIDADES	712,0	359,0	1.071,0	712,0	359,0	1.071,0	3.983,0	100,0	10.482,0	11.482,0	11.482,0	-	-	-	-	-	-	-	-	-	-	-	12.553,0							
041 - UNIVERSIDAD NACIONAL DEL SUR	7.685,2	1.000,0	8.685,2	7.685,2	1.000,0	8.685,2	10,0	664,4	989,0	1.653,4	1.653,4	252,0	-	-	-	-	-	-	-	-	-	-	10.340,6							
043 - UNIVERSIDAD NACIONAL DE BUENOS AIRES	97.081,9	8.440,9	105.522,8	97.081,9	8.440,9	105.522,8	1.725,0	1.084,1	1.658,0	4.267,1	4.267,1	-	-	-	-	-	-	-	-	-	-	-	113.789,3							
044 - UNIVERSIDAD NACIONAL DE COMODORO RIVADAVIA	27.304,7	6.443,4	33.748,1	27.304,7	6.443,4	33.748,1	264,7	737,5	4.610,5	5.612,7	5.612,7	1.488,8	-	-	-	-	-	-	-	-	-	-	41.181,8							

SECCIONES 1 y 2 y 3
CARACTER 2

TOTAL DE EROGACIONES
ORGANISMOS DECENTRALIZADOS
EN MILIS DE PESOS

PLANCHILLA MDO. 55
ANEXA AL ARTICULO MDO. 1

FINALIDAD FUNCION JURISDICCION ORGANISMO DECENTRALIZADO	SECCION 1 - EROGACIONES CORRIENTES				SECCION 2 - EROGACIONES DE CAPITAL				SECCION 3 - TRANSFERENCIAS				TOTAL		
	SECTOR 1 - OPE- ACION		SECTOR 2 - BIENES Y SERVICIOS NO PERSONALES		SECTOR 3 - INCISO 31 IMV. FINANC. FINANCIEROS		SECTOR 4 - INVER- SION FISICA		SECTOR 5 - PARA FINANCIAR EROGACIONES CORRIENTES		SECTOR 6 - PARA FINANCIAR EROGACIONES DE CAPITAL			TOTAL	
	INCISO 11 PERSONAL	INCISO 12 BIENES Y SERVICIOS NO PERSONALES	INCISO 21 PERSONAL	INCISO 22 BIENES Y SERVICIOS NO PERSONALES	INCISO 31 VALORES FINANCIEROS	INCISO 41 BIENES	INCISO 42 TRABAJOS PUBLICOS	INCISO 51 PUBLICO	INCISO 52 PRIVADO	INCISO 61 PUBLICO	INCISO 62 PRIVADO	INCISO 71 PUBLICO			INCISO 72 PRIVADO
046 - UNIVERSIDAD NACIONAL DE CUYO	16.529,2	1.669,7	179,1	499,2	2.569,8	2.569,8	2.569,8	2.569,8	2.569,8	2,2	1.022,5	-	-	1.022,5	20.721,0
046 - UNIVERSIDAD NACIONAL DE LA PLATA	27.531,3	3.603,4	280,0	1.393,0	596,7	2.289,7	2.289,7	2.289,7	2.289,7	109,0	2.432,9	-	-	2.539,9	35.999,3
047 - UNIVERSIDAD NACIONAL DE TUCUMAN	37.729,1	6.841,3	195,1	1.689,4	1.139,0	3.239,5	3.239,5	3.239,5	3.239,5	991,1	1.877,5	-	-	2.009,6	50.669,5
048 - UNIVERSIDAD NACIONAL DEL LITORAL	11.829,0	1.029,1	-	419,2	3.697,9	4.116,1	4.116,1	4.116,1	4.116,1	455,0	1.294,7	-	-	1.279,7	16.592,5
049 - UNIVERSIDAD NACIONAL DE ROSARIO	29.699,8	2.645,9	-	2.021,7	4.541,7	6.579,4	6.579,4	6.579,4	6.579,4	589,3	418,0	-	-	987,3	39.909,4
050 - UNIVERSIDAD NACIONAL DEL COMAHUE	9.190,0	1.980,0	-	2.220,0	1.080,0	3.300,0	3.300,0	3.300,0	3.300,0	60,0	400,0	-	-	460,0	13.960,0
063 - UNIVERSIDAD NACIONAL DEL NOROCCIDENTE	9.399,3	1.639,8	-	2.319,3	682,0	2.991,3	2.991,3	2.991,3	2.991,3	-	1.014,0	-	-	1.014,0	15.031,1
089 - UNIVERSIDAD NACIONAL DE RIO CUARTO	9.000,0	1.500,0	-	5.200,0	3.500,0	8.700,0	8.700,0	8.700,0	8.700,0	700,0	300,0	-	-	1.000,0	20.200,0
089 - COMISIO NACIONAL DE EDUCACION TECNICA	8.543,1	2.623,6	-	82,0	300,0	382,0	382,0	382,0	382,0	50,0	-	-	-	50,0	11.850,7
TOTAL JURISDICCION 40	299.017,6	90.115,1	289.132,7	18.427,9	28.123,6	50.223,6	50.223,6	50.223,6	50.223,6	4.088,4	12.224,2	-	-	17.903,6	357.289,7
TOTAL FUNCION 90	299.017,6	90.115,1	289.132,7	18.427,9	28.123,6	50.223,6	50.223,6	50.223,6	50.223,6	4.088,4	12.224,2	-	-	17.903,6	357.289,7
TOTAL FINALIDAD 3	1.010.372,8	82.421,8	1.022.794,6	7.845,4	42.503,9	110.687,3	110.687,3	110.687,3	110.687,3	4.899,7	16.123,9	350,0	270,0	21.663,6	1.279.894,8
4 - DESARROLLO DE LA ECONOMIA															
05 - AGRICULTURA, GANADERIA Y RECURSOS NATURALES NO MINERALES															
31 - MINISTERIO DE AGRICULTURA Y GANADERIA															
002 - SERVICIO NACIONAL DE PARRUCAS NACIONALES	9.221,4	4.040,0	-	1.400,0	8.724,0	10.124,0	10.124,0	10.124,0	10.124,0	100,0	78,0	-	-	178,0	23.889,4
041 - CONSEJO DE ADMINISTRACION DEL FONDO ALCOHORADO NACIONAL ANIMAL	270,0	110,0	-	16,0	-	10,0	10,0	10,0	10,0	9.000,0	-	-	11.404,0	19.604,0	
091 - SERVICIO NACIONAL DE SANIDAD ANIMAL	64.918,6	20.805,1	-	9.621,0	2.100,0	7.521,0	7.521,0	7.521,0	7.521,0	1.401,8	2.300,0	-	-	3.701,8	96.344,5
TOTAL JURISDICCION 31	74.009,0	24.775,1	98.793,1	6.037,0	10.824,0	17.661,0	17.661,0	17.661,0	17.661,0	10.501,8	2.378,0	-	-	12.879,8	139.727,9
TOTAL FUNCION 05	74.009,0	24.775,1	98.793,1	6.037,0	10.824,0	17.661,0	17.661,0	17.661,0	17.661,0	10.501,8	2.378,0	-	-	12.879,8	139.727,9
10 - ENERGIA Y COMBUSTIBLES															
01 - PRESIDENCIA DE LA NACION															
068 - COMISION NACIONAL DE ENERGIA ATOMICA	15.240,9	10.121,9	6.329,1	3.850,9	31.750,0	41.930,0	41.930,0	41.930,0	41.930,0	-	-	-	-	-	67.282,8
TOTAL JURISDICCION 10	15.240,9	10.121,9	6.329,1	3.850,9	31.750,0	41.930,0	41.930,0	41.930,0	41.930,0	-	-	-	-	-	67.282,8
TOTAL FUNCION 10	15.240,9	10.121,9	6.329,1	3.850,9	31.750,0	41.930,0	41.930,0	41.930,0	41.930,0	-	-	-	-	-	67.282,8
11 - INDUSTRIAS															
01 - PRESIDENCIA DE LA NACION															
071 - INSTITUTO NACIONAL DE CINEMATOGRAFIA	2.666,2	1.835,8	3.500,0	700,0	-	4.200,0	4.200,0	4.200,0	4.200,0	20,0	100,0	-	-	9.080,0	17.702,0
TOTAL JURISDICCION 01	2.666,2	1.835,8	3.500,0	700,0	-	4.200,0	4.200,0	4.200,0	4.200,0	20,0	100,0	-	-	9.080,0	17.702,0
TOTAL FUNCION 01	2.666,2	1.835,8	3.500,0	700,0	-	4.200,0	4.200,0	4.200,0	4.200,0	20,0	100,0	-	-	9.080,0	17.702,0
066 - INSTITUTO NACIONAL DE VITIVINICULTURA	22.860,0	7.593,0	-	1.912,3	-	1.912,3	1.912,3	1.912,3	1.912,3	-	3.066,7	-	-	3.066,7	35.232,0
TOTAL JURISDICCION 27	22.860,0	7.593,0	-	1.912,3	-	1.912,3	1.912,3	1.912,3	1.912,3	-	3.066,7	-	-	3.066,7	35.232,0

TOTAL DE EGROGACIONES
ORGANISMOS DESCENTRALIZADOS
EN MILES DE PESOS

PLANILLA MRO. 5
ANEXA AL ARTICULO MRO. 1

SECCIONES 1, 2 Y 9

CARACTER 2	SECCION 1 - EGROGACIONES CORRIENTES										SECCION 2 - EGROGACIONES DE CAPITAL				SECCION 3 - TRANSPARENCIAS				TOTAL		
	SECCION 1 - DPE - RACION		SECCION 11 - SERVICIOS NO PERSONALES		SECCION 12 - SERVICIOS PERSONALES		SECCION 31 - VALORES FINANCIEROS		SECCION 41 - BIENES		SECCION 42 - TRABAJOS PUBLICOS		SECCION 43 - BIENES		SECCION 44 - TRABAJOS PUBLICOS		SECCION 45 - BIENES				
	INICIO	FIN	INICIO	FIN	INICIO	FIN	INICIO	FIN	INICIO	FIN	INICIO	FIN	INICIO	FIN	INICIO	FIN	INICIO	FIN			
JURISDICCION	179.518,0	313.436,4	179.518,0	313.436,4	179.518,0	313.436,4	179.518,0	313.436,4	179.518,0	313.436,4	179.518,0	313.436,4	179.518,0	313.436,4	179.518,0	313.436,4	179.518,0	313.436,4	179.518,0	313.436,4	
ORGANISMO DESCENTRALIZADO	179.518,0	313.436,4	179.518,0	313.436,4	179.518,0	313.436,4	179.518,0	313.436,4	179.518,0	313.436,4	179.518,0	313.436,4	179.518,0	313.436,4	179.518,0	313.436,4	179.518,0	313.436,4	179.518,0	313.436,4	
30 - MINISTERIO DE DEFENSA																					
025 - DIRECCION GENERAL DE FABRICACIONES MILITARES	179.518,0	313.436,4	179.518,0	313.436,4	179.518,0	313.436,4	179.518,0	313.436,4	179.518,0	313.436,4	179.518,0	313.436,4	179.518,0	313.436,4	179.518,0	313.436,4	179.518,0	313.436,4	179.518,0	313.436,4	
TOTAL JURISDICCION 30	179.518,0	313.436,4	179.518,0	313.436,4	179.518,0	313.436,4	179.518,0	313.436,4	179.518,0	313.436,4	179.518,0	313.436,4	179.518,0	313.436,4	179.518,0	313.436,4	179.518,0	313.436,4	179.518,0	313.436,4	
TOTAL FUNCION 30	204.844,2	322.668,2	204.844,2	322.668,2	204.844,2	322.668,2	204.844,2	322.668,2	204.844,2	322.668,2	204.844,2	322.668,2	204.844,2	322.668,2	204.844,2	322.668,2	204.844,2	322.668,2	204.844,2	322.668,2	
35 - TURISMO																					
01 - PRESIDENCIA DE LA NACION	2.128,9	19.583,9	2.128,9	19.583,9	2.128,9	19.583,9	2.128,9	19.583,9	2.128,9	19.583,9	2.128,9	19.583,9	2.128,9	19.583,9	2.128,9	19.583,9	2.128,9	19.583,9	2.128,9	19.583,9	
070 - DIRECCION NACIONAL DE TURISMO	2.128,9	19.583,9	2.128,9	19.583,9	2.128,9	19.583,9	2.128,9	19.583,9	2.128,9	19.583,9	2.128,9	19.583,9	2.128,9	19.583,9	2.128,9	19.583,9	2.128,9	19.583,9	2.128,9	19.583,9	
TOTAL JURISDICCION 01	2.128,9	19.583,9	2.128,9	19.583,9	2.128,9	19.583,9	2.128,9	19.583,9	2.128,9	19.583,9	2.128,9	19.583,9	2.128,9	19.583,9	2.128,9	19.583,9	2.128,9	19.583,9	2.128,9	19.583,9	
TOTAL FUNCION 35	2.128,9	19.583,9	2.128,9	19.583,9	2.128,9	19.583,9	2.128,9	19.583,9	2.128,9	19.583,9	2.128,9	19.583,9	2.128,9	19.583,9	2.128,9	19.583,9	2.128,9	19.583,9	2.128,9	19.583,9	
45 - INFRAESTRUCTURA VIAL																					
70 - MINISTERIO DE OBRAS Y SERVICIOS PUBLICOS	218.208,0	128.680,0	218.208,0	128.680,0	218.208,0	128.680,0	218.208,0	128.680,0	218.208,0	128.680,0	218.208,0	128.680,0	218.208,0	128.680,0	218.208,0	128.680,0	218.208,0	128.680,0	218.208,0	128.680,0	
054 - DIRECCION NACIONAL DE VIALIDAD	218.208,0	128.680,0	218.208,0	128.680,0	218.208,0	128.680,0	218.208,0	128.680,0	218.208,0	128.680,0	218.208,0	128.680,0	218.208,0	128.680,0	218.208,0	128.680,0	218.208,0	128.680,0	218.208,0	128.680,0	
TOTAL JURISDICCION 70	218.208,0	128.680,0	218.208,0	128.680,0	218.208,0	128.680,0	218.208,0	128.680,0	218.208,0	128.680,0	218.208,0	128.680,0	218.208,0	128.680,0	218.208,0	128.680,0	218.208,0	128.680,0	218.208,0	128.680,0	
TOTAL FUNCION 45	218.208,0	128.680,0	218.208,0	128.680,0	218.208,0	128.680,0	218.208,0	128.680,0	218.208,0	128.680,0	218.208,0	128.680,0	218.208,0	128.680,0	218.208,0	128.680,0	218.208,0	128.680,0	218.208,0	128.680,0	
60 - COMERCIO Y ALMACENAJE																					
31 - MINISTERIO DE AGRICULTURA Y GANADERIA	19.207,4	8.250,0	19.207,4	8.250,0	19.207,4	8.250,0	19.207,4	8.250,0	19.207,4	8.250,0	19.207,4	8.250,0	19.207,4	8.250,0	19.207,4	8.250,0	19.207,4	8.250,0	19.207,4	8.250,0	
039 - JUNTA NACIONAL DE CARNES	19.207,4	8.250,0	19.207,4	8.250,0	19.207,4	8.250,0	19.207,4	8.250,0	19.207,4	8.250,0	19.207,4	8.250,0	19.207,4	8.250,0	19.207,4	8.250,0	19.207,4	8.250,0	19.207,4	8.250,0	
036 - JUNTA NACIONAL DE GRANOS	19.207,4	8.250,0	19.207,4	8.250,0	19.207,4	8.250,0	19.207,4	8.250,0	19.207,4	8.250,0	19.207,4	8.250,0	19.207,4	8.250,0	19.207,4	8.250,0	19.207,4	8.250,0	19.207,4	8.250,0	
030 - MERCADO NACIONAL DE HACIENDA	19.207,4	8.250,0	19.207,4	8.250,0	19.207,4	8.250,0	19.207,4	8.250,0	19.207,4	8.250,0	19.207,4	8.250,0	19.207,4	8.250,0	19.207,4	8.250,0	19.207,4	8.250,0	19.207,4	8.250,0	
TOTAL JURISDICCION 31	19.207,4	8.250,0	19.207,4	8.250,0	19.207,4	8.250,0	19.207,4	8.250,0	19.207,4	8.250,0	19.207,4	8.250,0	19.207,4	8.250,0	19.207,4	8.250,0	19.207,4	8.250,0	19.207,4	8.250,0	
TOTAL FUNCION 60	19.207,4	8.250,0	19.207,4	8.250,0	19.207,4	8.250,0	19.207,4	8.250,0	19.207,4	8.250,0	19.207,4	8.250,0	19.207,4	8.250,0	19.207,4	8.250,0	19.207,4	8.250,0	19.207,4	8.250,0	
70 - SEGUROS Y FINANZAS																					
32 - MINISTERIO DE HACIENDA Y FINANZAS	3.827,4	319,0	3.827,4	319,0	3.827,4	319,0	3.827,4	319,0	3.827,4	319,0	3.827,4	319,0	3.827,4	319,0	3.827,4	319,0	3.827,4	319,0	3.827,4	319,0	
048 - COMISION NACIONAL DE VALORES	3.827,4	319,0	3.827,4	319,0	3.827,4	319,0	3.827,4	319,0	3.827,4	319,0	3.827,4	319,0	3.827,4	319,0	3.827,4	319,0	3.827,4	319,0	3.827,4	319,0	
042 - SUPERINTENDENCIA DE SEGUROS DE LA NACION	3.827,4	319,0	3.827,4	319,0	3.827,4	319,0	3.827,4	319,0	3.827,4	319,0	3.827,4	319,0	3.827,4	319,0	3.827,4	319,0	3.827,4	319,0	3.827,4	319,0	
TOTAL JURISDICCION 32	3.827,4	319,0	3.827,4	319,0	3.827,4	319,0	3.827,4	319,0	3.827,4	319,0	3.827,4	319,0	3.827,4	319,0	3.827,4	319,0	3.827,4	319,0	3.827,4	319,0	
TOTAL FUNCION 70	3.827,4	319,0	3.827,4	319,0	3.827,4	319,0	3.827,4	319,0	3.827,4	319,0	3.827,4	319,0	3.827,4	319,0	3.827,4	319,0	3.827,4	319,0	3.827,4	319,0	
90 - DESARROLLO DE LA ECONOMIA SIN DISTRIBUCION																					
01 - PRESIDENCIA DE LA NACION	20.332,8	1.018,9	20.332,8	1.018,9	20.332,8	1.018,9	20.332,8	1.018,9	20.332,8	1.018,9	20.332,8	1.018,9	20.332,8	1.018,9	20.332,8	1.018,9	20.332,8	1.018,9	20.332,8	1.018,9	
040 - COMISION NACIONAL DE ENERGIA ATOMICA	20.332,8	1.018,9	20.332,8	1.018,9	20.332,8	1.018,9	20.332,8	1.018,9	20.332,8	1.018,9	20.332,8	1.018,9	20.332,8	1.018,9	20.332,8	1.018,9	20.332,8	1.018,9	20.332,8	1.018,9	
TOTAL JURISDICCION 91	20.332,8	1.018,9	20.332,8	1.018,9	20.332,8	1.018,9	20.332,8	1.018,9	20.332,8	1.018,9	20.332,8	1.018,9	20.332,8	1.018,9	20.332,8	1.018,9	20.332,8	1.018,9	20.332,8	1.018,9	
TOTAL FUNCION 90	20.332,8	1.018,9	20.332,8	1.018,9	20.332,8	1.018,9	20.332,8	1.018,9	20.332,8	1.018,9	20.332,8	1.018,9	20.332,8	1.018,9	20.332,8	1.018,9	20.332,8	1.018,9	20.332,8	1.018,9	
91 - MINISTERIO DE AGRICULTURA Y GANADERIA	20.332,8	1.018,9	20.332,8	1.018,9	20.332,8	1.018,9	20.332,8	1.018,9	20.332,8	1.018,9	20.332,8	1.018,9	20.332,8	1.018,9	20.332,8	1.018,9	20.332,8	1.018,9	20.332,8	1.018,9	

TOTAL DE EROGACIONES
ORGANISMOS DESCENTRALIZADOS
EN MILES DE PESOS

SECCIONES 1, 2 Y 8
CARACTER 2

PLANILLA MOD. 5
ANEXA AL ARTICULO MOD. 1

FINALIDAD PUNCIÓN	SECCION 1 - EROGACIONES CORRIENTES				SECCION 2 - EROGACIONES DE CAPITAL				SECCION 3 - TRANSFERENCIAS				TOTAL
	SECTOR 1 - OPE- RACION		SECTOR 2 - INVER- SION FISICA		SECTOR 3 - INV. FINAN- CIERA		SECTOR 4 - PARA FINANCIA- RIZACION DE CAPITAL		SECTOR 5 - PARA FINANCIA- RIZACION DE CAPITAL		SECTOR 6 - PARA FINANCIA- RIZACION DE CAPITAL		
	INCISO 11 PERSONAL	INCISO 12 BIENES Y SERVICIOS NO CORRIENTES PERSONALES	INCISO 21 BIENES FINANCIEROS	INCISO 41 BIENES PUBLICOS	INCISO 42 TRABAJOS PUBLICOS	INCISO 31 BIENES FINANCIEROS	INCISO 41 BIENES PUBLICOS	INCISO 42 TRABAJOS PUBLICOS	INCISO 61 AL SECTOR PUBLICO	INCISO 62 AL SECTOR PRIVADO	INCISO 71 AL SECTOR PUBLICO	INCISO 72 AL SECTOR PRIVADO	
919 - CASH FORMAL DE AHORRO Y PRE- STAMO PARA LA VIVIENDA	3.482,0	413,9	5.060,0	200,0	-	-	-	9.200,0	-	3,0	-	3,0	9.009,0
TOTAL JURISDICCION 60	3.482,0	413,9	5.060,0	200,0	-	-	-	9.200,0	-	3,0	-	3,0	9.009,0
TOTAL PUNCIÓN 10	4.176,0	479,5	5.060,0	200,0	-	-	-	9.200,0	-	3,0	-	3,0	9.012,0
90 - BIENESTAR SOCIAL SIN DISCRE- CION													
60 - MINISTERIO DE BIENESTAR SOCIAL	4.500,0	1.500,0	21.000,0	2.000,0	-	-	-	23.000,0	10.200,0	4.000,0	13.200,0	13.200,0	36.200,0
029 - INSTITUTO NACIONAL DE OBRAS PÚBLICAS	60.427,1	1.000,0	61.427,1	21.079,4	-	-	-	24.100,0	-	10,0	-	10,0	60.037,0
008 - INSTITUTO DE SERVICIOS SOCIA- LES BANCARIOS	94.927,1	3.000,0	97.927,1	23.079,4	2.421,1	10.200,0	15.680,5	57.700,0	10.200,0	5.000,0	13.200,0	13.200,0	104.037,0
TOTAL JURISDICCION 60	159.881,2	5.500,0	165.381,2	46.178,9	2.421,1	10.200,0	25.880,5	99.400,0	20.400,0	5.010,0	13.200,0	13.200,0	188.037,0
TOTAL PUNCIÓN 90	176.057,2	37.254,3	213.311,5	27.429,4	4.071,1	26.000,0	30.560,5	100.200,0	19.671,0	4.014,0	13.200,0	13.200,0	222.017,0
TOTAL FINALIDAD 7													
8 - CIENCIA Y TECNICA													
01 - CAPACITACION Y PROMOCION CIEN- TIFICA-TECNICA													
01 - PRESIDENCIA DE LA NACION	4.000,0	1.000,0	5.000,0	1.000,0	-	-	-	1.000,0	4.000,0	3.000,0	2.014,0	2.014,0	14.014,0
097 - COMISION NACIONAL DE ESTUDIOS DE INVESTIGACIONES CIENTIFICAS Y TECNICAS	-	-	-	-	-	-	-	-	-	-	-	-	21.720,0
077 - COMISIÓN NACIONAL DE INVESTIGA- CIONES CIENTIFICAS Y TECNICAS	4.000,0	1.000,0	5.000,0	1.000,0	-	-	-	1.000,0	4.000,0	3.000,0	1.014,0	1.014,0	22.734,0
TOTAL JURISDICCION 01	4.000,0	1.000,0	5.000,0	1.000,0	-	-	-	1.000,0	4.000,0	3.000,0	1.014,0	1.014,0	22.734,0
TOTAL PUNCIÓN 81	4.000,0	1.000,0	5.000,0	1.000,0	-	-	-	1.000,0	4.000,0	3.000,0	1.014,0	1.014,0	22.734,0
10 - INVESTIGACION Y DESARROLLO													
01 - PRESIDENCIA DE LA NACION	9.787,0	5.000,0	14.787,0	2.655,0	13.000,0	205,0	-	10.275,0	-	-	-	-	24.050,0
048 - COMISION NACIONAL DE ENERGIA ATOMICA	14.014,9	-	14.014,9	1.740,0	10.000,0	-	-	12.740,0	-	-	-	-	26.754,9
077 - COMISIÓN NACIONAL DE INVESTIGA- CIONES CIENTIFICAS Y TECNICAS	24.000,0	5.000,0	29.000,0	4.000,0	21.000,0	205,0	-	27.000,0	-	-	-	-	54.005,0
TOTAL JURISDICCION 01	47.801,9	10.000,0	57.801,9	8.395,0	44.000,0	210,0	-	50.015,0	-	-	-	-	104.815,9
TOTAL PUNCIÓN 10	47.801,9	10.000,0	57.801,9	8.395,0	44.000,0	210,0	-	50.015,0	-	-	-	-	104.815,9
20 - MINISTERIO DE INDUSTRIA Y MI- NERIA													
074 - INSTITUTO NACIONAL DE TECNOLO- GIA INDUSTRIAL	7.400,0	1.400,0	8.800,0	1.000,0	2.000,0	-	-	3.000,0	5,0	-	-	-	14.205,0
TOTAL JURISDICCION 20	7.400,0	1.400,0	8.800,0	1.000,0	2.000,0	-	-	3.000,0	5,0	-	-	-	14.210,0
31 - MINISTERIO DE AGRICULTURA Y GAMADERIA													
004 - INSTITUTO NACIONAL DE TECNOLO- GIA AGROPECUARIA	103.132,7	20.000,0	123.132,7	6.044,5	21.000,0	-	-	27.044,5	1.000,0	200,0	30,0	200,0	124.444,5
TOTAL JURISDICCION 31	103.132,7	20.000,0	123.132,7	6.044,5	21.000,0	-	-	27.044,5	1.000,0	200,0	30,0	200,0	124.644,5
TOTAL PUNCIÓN 30	134.179,5	20.120,7	154.300,2	13.489,5	42.000,0	210,0	-	54.059,5	1.005,0	200,0	30,0	200,0	155.059,5

SECCIONES 1, 2 Y 3
CARACTER 2

TOTAL DE EROGACIONES
ORGANISMOS DESCENTRALIZADOS
EN MILLES DE PESOS

PLANILLA 000.0
ANEXA AL ARTICULO 000.1

FINALIDAD FUNCION SUBSECCION ORGANISMO DESCENTRALIZADO	SECCION 1 - EROGACIONES CONTINGENTES			SECCION 2 - EROGACIONES DE CAPITAL			SECCION 3 - TRANSFERENCIAS			SECCION 4 - TRANSFERENCIAS			TOTAL	
	SECCION 1 - OPE- NACION			SECCION 2 - INVER- SION FISICA			SECCION 3 INV. FINANCI.			SECCION 4 - PARA FINANCIAR EROGACIONES DE CAPITAL				
	INCISO 01 PERSONAL	INCISO 02 BIENES Y SERVICIOS NO PERSONALES	INCISO 03 EROGACIONES CONTINGENTES	INCISO 01 BIENES	INCISO 02 SERVICIOS Y TRABAJOS PUBLICOS	INCISO 03 EROGACIONES DE CAPITAL	INCISO 01 VALORES FINANCIEROS	INCISO 02 EROGACIONES COMUNITARIAS	INCISO 03 EROGACIONES COMUNITARIAS	INCISO 04 EROGACIONES COMUNITARIAS	INCISO 05 EROGACIONES COMUNITARIAS	INCISO 06 EROGACIONES COMUNITARIAS		INCISO 07 EROGACIONES COMUNITARIAS
90 - CIENCIA Y TECNICA SIN DESAR- RILAR														
01 - PRESIDENCIA DE LA NACION														
077 - CONSEJO NACIONAL DE INVESTIGA- CIONES CIENTIFICAS Y TECNICAS	2.425,0	800,0	3.225,0	300,0	-	300,0	-	-	-	-	-	-	-	3.225,0
TOTAL JURISDICCION 01	2.425,0	800,0	3.225,0	300,0	-	300,0	-	-	-	-	-	-	-	3.225,0
90 - MINISTERIO DE CULTURA Y EDUCA- CION														
041 - UNIVERSIDAD NACIONAL DEL SUR	98,4	156,0	207,0	188,0	-	188,0	-	-	-	-	-	-	-	406,0
043 - UNIVERSIDAD NACIONAL DE BUENOS AIRES	15.432,0	4.740,2	20.172,0	1.512,2	-	1.512,2	-	-	-	-	-	-	-	21.684,2
044 - UNIVERSIDAD NACIONAL DE CORDO- BA	27.070,2	1.091,7	28.161,9	2.095,1	-	2.095,1	-	-	-	-	-	-	-	30.257,0
045 - UNIVERSIDAD NACIONAL DE CUYO	5.164,0	1.197,5	6.361,5	1.147,4	-	1.147,4	-	-	-	-	-	-	-	7.508,9
046 - UNIVERSIDAD NACIONAL DE LA PLATA	21.032,2	1.412,1	22.444,3	2.213,9	-	2.213,9	-	-	-	-	-	-	-	24.658,2
047 - UNIVERSIDAD NACIONAL DE TUCU- MAN	2.634,5	873,2	3.507,7	1.271,4	-	1.271,4	-	-	-	-	-	-	-	4.778,1
048 - UNIVERSIDAD NACIONAL DEL LITO- RIO	6.859,2	353,0	7.212,2	2.115,8	-	2.115,8	-	-	-	-	-	-	-	9.328,0
049 - UNIVERSIDAD NACIONAL DE ROSA- RIO	3.123,8	903,5	4.027,3	1.346,7	-	1.346,7	-	-	-	-	-	-	-	5.374,0
049 - UNIVERSIDAD NACIONAL DE ROSA- RIO	1.478,9	265,6	1.744,5	1.237,7	-	1.237,7	-	-	-	-	-	-	-	2.982,2
049 - UNIVERSIDAD NACIONAL DE ROSA- RIO	598,1	80,5	678,6	147,2	-	147,2	-	-	-	-	-	-	-	825,8
049 - UNIVERSIDAD NACIONAL DE ROSA- RIO	21.433,8	19.771,5	41.205,3	14.874,4	-	14.874,4	-	-	-	-	-	-	-	56.079,7
049 - UNIVERSIDAD NACIONAL DE ROSA- RIO	83.859,3	11.571,5	95.430,8	15.174,4	-	15.174,4	-	-	-	-	-	-	-	110.605,2
049 - UNIVERSIDAD NACIONAL DE ROSA- RIO	221.905,5	40.737,2	262.642,7	30.988,5	-	30.988,5	-	-	-	-	-	-	-	303.631,2
TOTAL JURISDICCION 40	221.905,5	40.737,2	262.642,7	30.988,5	-	30.988,5	-	-	-	-	-	-	-	303.631,2
TOTAL FUNCION 90	221.905,5	40.737,2	262.642,7	30.988,5	-	30.988,5	-	-	-	-	-	-	-	303.631,2
TOTAL FINALIDAD 0	221.905,5	40.737,2	262.642,7	30.988,5	-	30.988,5	-	-	-	-	-	-	-	303.631,2
TOTAL GENERAL	2.438.047,0	895.564,4	3.333.611,4	375.846,8	-	375.846,8	-	-	-	-	-	-	-	4.209.510,0

CALCULO DE RECURSOS DEL TESORO NACIONAL

- EN MILES DE PESOS -

CONCEPTO	TOTAL GENERAL	PARTICIPACIONES				TOTAL	TOTAL
		TOTAL	PROVINCIAS	MUNICIPALIDAD DE LA CIUDAD DE BS. AS.	VARIOS		
I - RECURSOS CORRIENTES	15.808.012.0	3.616.983.6	3.387.376.1	166.845.9	62.761.6	12.151.826.4	
1. Tributarios	14.317.012.0	3.616.983.6	3.387.376.1	166.845.9	62.761.6	12.151.826.4	
Impuesto a los Créditos	2.936.100.0	1.124.086.0	1.041.141.1	78.100.3	4.318.6	1.812.014.0	
Impuesto Nacional a la tierra apta para explotaciones agropecuarias	358.100.0	137.098.7	126.982.3	9.525.5	550.8	221.001.3	
Impuesto a las Ganancias Eventuales	145.800.0	55.819.6	51.700.7	3.878.3	240.6	81.180.4	
Impuesto Nacional al Parque Automotor	349.412.0	52.412.0	-	-	52.412.0	297.000.0	
Impuesto Sustitutivo del Gravamen a la Transmisión - Gratuita de Bienes	570.900.0	285.904.4	285.904.4	-	-	284.995.6	
Impuesto a la Transmisión Gratuita de Bienes	42.000.0	-	-	-	-	42.000.0	
Impuesto a las Ventas	2.832.400.0	1.084.384.3	1.004.369.0	75.341.8	4.673.5	1.748.015.7	
Impuestos Internos Unificados	1.872.800.0	862.767.1	862.767.1	-	-	1.010.032.9	
Impuesto de Sellos	577.000.0	-	-	-	-	577.000.0	
Impuesto a los Combustibles	1.350.000.0	-	-	-	-	1.350.000.0	
Impuesto Adicional a los Aceites Lubricantes	31.500.0	14.511.5	14.511.5	-	-	16.988.5	
Impuesto a las Operaciones con Divisas	114.000.0	-	-	-	-	114.000.0	
Derechos Aduaneros							
- De importación	1.669.000.0	-	-	-	-	1.669.000.0	
- De exportación	1.451.000.0	-	-	-	-	1.451.000.0	
- Varios	17.000.0	-	-	-	-	17.000.0	
2. No Tributarios	1.491.000.0	-	-	-	-	1.491.000.0	
Tasas Postales y Telegráficas	356.000.0	-	-	-	-	356.000.0	
Otros	1.135.000.0	-	-	-	-	1.135.000.0	
II - RECURSOS DE CAPITAL	1.821.700.0	-	-	-	-	1.821.700.0	
Fondo Nacional de Inversiones	1.771.700.0	-	-	-	-	1.771.700.0	
- Interno	800.900.0	-	-	-	-	800.900.0	
- Externo	970.800.0	-	-	-	-	970.800.0	
Otros	50.000.0	-	-	-	-	50.000.0	
TOTAL GENERAL	17.629.712.0	3.616.983.6	3.387.376.1	166.845.9	62.761.6	14.012.728.4	

CALCULO DE RECURSOS

CUENTAS ESPECIALES

-EN MILES DE PESOS-

PLANILLA NRO. 7

ANEXA AL ART. NRO. 2

JURISDICCION CUENTA ESPECIAL	RECURSOS A INGRESAR EN EL EJERCICIO				EMPLEO DE LOS RECURSOS					PROBABLE REMANEN- TE *1-5*
	TOTAL *2 AL 4*	ESPECI- FICOS 2	CONTRIBUCIONES		TOTAL *6 AL 9*	EROGA- CIONES CORRIEN- TES 6	EROGA- CIONES DE CAPI- TAL 7	TRANS- FEREN- CIAS 8	EROGA- CIONES FIGURATI- VAS 9	
			DE AD- MINISTRA- CION CEN- TRAL 3	DE CUEN- TAS Y ORGANIS- MOS 4						
			1	2						
01-PRESIDENCIA DE LA NACION										
408-PRESIDENCIA DE LA NACION - CUMPLIMIENTO LEY NRO. 18.302 *5*	5.471.0	1.491.0	3.980.0	-	5.471.0	5.471.0	-	-	-	-
468-SECRETARIA DE INFORMACIONES DE ESTADO - CUMPLIMIENTO LEY NRO. 18.302 *5*	16.259.0	1.759.0	14.500.0	-	16.259.0	15.759.0	500.0	-	-	-
797-ADQUISICION DE LA RED RADIOE- LECTRICA DE LA PRESIDENCIA DE LA NACION Y DE LOS GOBIERNOS DE PROVINCIA	5.225.0	2.500.0	2.725.0	-	5.225.0	450.0	4.775.0	-	-	-
816-VENTA DE BIENES MUEBLES Y RE- NOVACION DE AUTOMOTORES	335.0	335.0	-	-	335.0	-	335.0	-	-	-
862-MUSEO DE LA CASA DE GOBIERNO - CUMPLIMIENTO LEY NRO. 17.321	30.0	30.0	-	-	30.0	15.0	15.0	-	-	-
936-SECRETARIA DEL CONSEJO NACIO- NAL DE DESARROLLO	20.174.0	9.650.8	10.523.2	-	20.174.0	2.196.0	17.978.0	-	-	-
* TOTAL JURISDICCION 01	47.494.0	15.945.8	31.528.2	-	47.494.0	23.891.0	23.603.0	-	-	-
05-MINISTERIO DE JUSTICIA										
349-DIRECCION NACIONAL DEL SERVI- CIO PENITENCIARIO FEDERAL - TRABAJOS CARCELARIOS	2.713.8	2.713.8	-	-	2.713.8	2.213.8	500.0	-	-	-
350-DIRECCION NACIONAL DEL SERVI- CIO PENITENCIARIO FEDERAL - FONDO DE REEMBOLSO	720.0	720.0	-	-	720.0	600.0	120.0	-	-	-
860-DIRECCION NACIONAL DEL SERVI- CIO PENITENCIARIO FEDERAL - CUMPLIMIENTO LEY NRO. 18.302 *5*	15.0	-	15.0	-	15.0	15.0	-	-	-	-
818-DIRECCION NACIONAL DEL SERVI- CIO PENITENCIARIO FEDERAL - CONVENIOS CON GOBIERNOS PRO- VINCIALES	4.226.5	4.226.5	-	-	4.226.5	3.026.3	1.200.0	-	-	-
* TOTAL JURISDICCION 05	7.675.3	7.660.3	15.0	-	7.675.3	5.855.3	1.820.0	-	-	-
10-MINISTERIO DEL INTERIOR										
296-DIRECCION NACIONAL DE MIGRA- CIONES - SERVICIO DE DESEMBAR- CO FUERA DEL HORARIO OFICIAL	1.812.0	1.812.0	-	-	1.812.0	1.812.0	-	-	-	-
430-POLICIA FEDERAL - REMOVACION DE ELEMENTOS, INCLUSO PLANTEL VEHICULOS TERRESTRES, AEREOS Y MARITIMOS, INMUEBLES Y OBRAS	1.100.0	1.100.0	-	-	1.100.0	320.0	780.0	-	-	-

CALCULO DE RECURSOS

CUENTAS ESPECIALES

-EN MILES DE PESOS-

PLANILLA NRO. 7

ANEXA AL ART. NRO. 2

JURISDICCION CUENTA ESPECIAL	RECURSOS A INGRESAR EN EL EJERCICIO				EMPLEO DE LOS RECURSOS					PROBABLE REMANEN TE *1.5*
	TOTAL *2 AL 4*	ESPECI- FICOS	CONTRIBUCIONES		TOTAL *6 AL 9*	EROGA- CIONES CORRIEN- TES	EROGA- CIONES DE CAPI- TAL	TRANS- FEREN- CIAS	EROGA- CIONES FIGURATI- VAS	
			DE AD- MINISTRA- CION GEN- TRAL	DE CUEN- TAS Y ORGANIS- MOS						
			3	4						
1	2	3	4	5	6	7	8	9	10	
536-DIRECCION NACIONAL DEL REGIS- TRO OFICIAL - TRABAJOS POR CUENTA DE TERCEROS	1.470.0	1.470.0	-	-	1.470.0	1.340.0	130.0	-	-	-
665-POLICIA FEDERAL - CUMPLIMIENTO LEY NRO. 18.302 *5*	420.0	220.0	200.0	-	420.0	420.0	-	-	-	-
805-POLICIA FEDERAL - SERVICIOS POR CUENTA DE TERCEROS	14.134.0	11.934.0	2.200.0	-	14.134.0	12.534.0	1.600.0	-	-	-
876-DIRECCION NACIONAL DE MIGRA- CIONES - MULTAS Y TASAS	3.960.4	3.960.4	-	-	3.960.4	1.240.4	2.020.0	700.0	-	-
* TOTAL JURISDICCION 13	22.896.4	20.496.4	2.400.0	-	22.896.4	17.666.4	4.530.0	700.0	-	-
25-MINISTERIO DE INDUSTRIA Y MI- NERIA										
773-DIRECCION NACIONAL DE LA PRO- PIEDAD INDUSTRIAL - SERVICIOS REQUERIDOS	2.668.9	2.668.9	-	-	2.668.9	2.383.5	285.4	-	-	-
814-REGISTRO NACIONAL PERMANENTE DE ACTIVIDADES INDUSTRIALES	1.379.2	779.2	-	600.0	1.379.2	1.279.2	100.0	-	-	-
861-DIRECCION NACIONAL DE INDUS- TRIA - PROMOCION DE ACTIVIDA- DES INDUSTRIALES - SERVICIOS REQUERIDOS	1.687.0	1.687.0	-	-	1.687.0	921.0	160.0	6.0	600.0	-
* TOTAL JURISDICCION 25	5.735.1	5.135.1	-	600.0	5.735.1	4.583.7	545.4	6.0	600.0	-
27-MINISTERIO DE COMERCIO										
136-DEPARTAMENTO MERCADOS DE FRU- TAS, HORTALIZAS Y PAPAS	3.167.0	3.167.0	-	-	3.167.0	3.071.0	96.0	-	-	-
830-DEPARTAMENTO DE ENVASES TEXTI- LES - DISTRIBUCION DE ENVASES	4.937.2	4.937.2	-	-	4.937.2	4.771.6	165.6	-	-	-
831-DIRECCION NACIONAL DE AZUCAR - CUMPLIMIENTO LEYES ESPECIALES	4.263.8	4.263.8	-	-	4.263.8	4.113.8	150.0	-	-	-
* TOTAL JURISDICCION 27	12.368.0	12.368.0	-	-	12.368.0	11.956.4	411.6	-	-	-
31-MINISTERIO DE AGRICULTURA Y GAYADERIA										
711-MERCADO CONSIGNATARIO NACIONAL DE YERBA MATE CANCHADA	4.517.5	4.517.5	-	-	4.517.5	3.929.3	588.2	-	-	-
711-MERCADO DE FRUTOS VICTORIA	620.8	620.8	-	-	620.8	509.9	114.9	6.0	-	-
800-INVESTIGACION FORESTAL	12.790.1	12.790.1	-	-	12.790.1	4.900.0	1.816.0	6.072.1	-	-

CALCULO DE RECURSOS

CUENTAS ESPECIALES

-EN MILES DE PESOS-

PLANILLA NRO. 7
ANEXA AL ART. NRO. 2

JURISDICCION CUENTA ESPECIAL	RECURSOS A INGRESAR EN EL EJERCICIO				EMPLEO DE LOS RECURSOS					PROBABLE REMANEN TE *1.5*	
	TOTAL *2 AL 4*	ESPECI- FICOS	CONTRIBUCIONES		TOTAL *6 AL 9*	EROGA- CIONES CORRIEN- TES	EROGA- CIONES DE CAPI- TAL	TRANS- FERN- CIAS	EROGA- CIONES FIGURATI- VAS		
			DE AD- MINISTRA- CION CEN- TRAL	DE CUEN- TAS Y ORGANIS- MOS							
			1	2							3
886-RENOVACION Y/O VENTA DE AUTOMOTORES Y OTROS BIENES AFECTADOS AL SERVICIO DEL ESTADO	1.935.0	1.935.0	-	-	1.935.0	1.435.0	500.0	-	-	-	-
887-FONDO ESPECIAL DEL TABACO	25.000.0	25.000.0	-	-	25.000.0	-	-	25.000.0	-	-	-
* TOTAL JURISDICCION 31	44.863.4	44.863.4	-	-	44.863.4	10.774.2	3.011.1	31.078.1	-	-	-
32-MINISTERIO DE HACIENDA Y FINANZAS											
103-DIRECCION GENERAL IMPOSITIVA - SERVICIOS EXTRAORDINARIOS	93.5	93.5	-	-	93.5	93.5	-	-	-	-	-
104-CASA DE MONEDA DE LA NACION	30.768.7	28.768.7	2.000.0	-	30.768.7	23.893.7	6.875.0	-	-	-	-
105-ADMINISTRACION NACIONAL DE ADUANAS - SERVICIOS EXTRAORDINARIOS DE HABILITACION	10.000.0	10.000.0	-	-	10.000.0	10.000.0	-	-	-	-	-
110-DIRECCION GENERAL IMPOSITIVA - FONDO DE ESTIMULO	19.400.0	19.400.0	-	-	19.400.0	19.400.0	-	-	-	-	-
481-ADMINISTRACION NACIONAL DE ADUANAS - GASTOS DE REMATE	449.0	449.0	-	-	449.0	439.0	10.0	-	-	-	-
784-ADMINISTRACION NACIONAL DE ADUANAS - TENENCIA DE MERCADERIAS DE ORIGEN EXTRANJERO EN PLAZA	1.200.0	1.200.0	-	-	1,200.0	1,200.0	-	-	-	-	-
893-DIRECCION GENERAL DE ADMINISTRACION - VENTA DE INMUEBLES FISCALES	105.0	105.0	-	-	105.0	100.0	5.0	-	-	-	-
* TOTAL JURISDICCION 32	62.016.2	60.016.2	2.000.0	-	62.016.2	55.128.2	6.880.0	-	-	-	-
35-MINISTERIO DE TRABAJO											
922-REGISTRO NACIONAL DE LA INDUSTRIA DE LA CONSTRUCCION	5.340.0	5.340.0	-	-	1.678.4	1.478.4	200.0	-	-	3.661.6	-
* TOTAL JURISDICCION 35	5.340.0	5,340.0	-	-	1.678.4	1.478.4	200.0	-	-	3.661.6	-
40-MINISTERIO DE CULTURA Y EDUCACION											
666-PRODUCTO DE TALLERES	10.0	10.0	-	-	10.0	3.0	7.0	-	-	-	-
047-FOMENTO DE BIBLIOTECAS LEY NRO. 419	276.6	103.6	173.0	-	276.6	276.6	-	-	-	-	-
458-DONACIONES Y LEGADOS	9.0	9.0	-	-	9.0	6.0	1.0	-	-	-	-

CALCULO DE RECURSOS

CUENTAS ESPECIALES

-EN MILES DE PESOS-

PLANILLA NRO. 7

ANEXA AL ART. NRO. 2

JURISDICCION CUENTA ESPECIAL	RECURSOS A INGRESAR EN EL EJERCICIO				EMPLEO DE LOS RECURSOS					PROBABLE REMANEN- TE *1.5*
	TOTAL *2 AL 4*	ESPECI- FICOS	CONTRIBUCIONES		TOTAL *6 AL 9*	EROGA- CIONES CORRIEN- TES	EROGA- CIONES DE CAPI- TAL	TRANS- FEREN- CIAS	EROGA- CIONES FIGURATI- VAS	
			DE AD- MINISTRA- CION CEN- TRAL	DE CUEN- TAS Y ORGANIS- MOS						
			1	2						
554-CONSEJO NACIONAL DE EDUCACION	1.791.5	1.461.5	330.0	-	1.791.5	1.391.5	400.0	-	-	-
727-TEATRO NACIONAL CERVANTES Y ORQUESTA SIMFONICA NACIONAL	5.147.6	811.6	4.336.0	-	5.147.6	5.123.6	24.0	-	-	-
791-EDICIONES CULTURALES ARGENTI- NAS	145.0	93.0	52.0	-	145.0	133.0	12.0	-	-	-
881-FONDO ESCOLAR PERMANENTE	40.215.0	40.215.0	-	-	40.215.0	2.490.0	37.715.0	50.0	-	-
892-FORENTO DE LAS ARTESANIAS TRA- DICIONALES ARGENTINAS	20.0	20.0	-	-	20.0	17.0	3.0	-	-	-
913-MUSEOS NACIONALES	107.0	107.0	-	-	107.0	64.0	43.0	-	-	-
* TOTAL JURISDICCION 40	47.721.7	42.890.7	4.891.0	-	47.721.7	9.466.7	38.205.0	50.0	-	-
50-MINISTERIO DE DEFENSA										
752-INSTITUTO DE INVESTIGACIONES CIENTIFICAS Y TECNICAS DE LAS FUERZAS ARMADAS - TRABAJOS POR CUENTA DE TERCEROS	3.200.0	3.200.0	-	-	3.200.0	2.200.0	1.000.0	-	-	-
858-DIRECCION GENERAL DE INVESTI- GACION Y DESARROLLOS - TRABA- JOS POR CUENTA DE TERCEROS	6.000.0	5.965.0	35.0	-	6.000.0	5.800.0	200.0	-	-	-
* TOTAL JURISDICCION 50	9.200.0	9.165.0	35.0	-	9.200.0	8.000.0	1.200.0	-	-	-
51-COMANDO EN JEFE DEL EJERCITO										
263-RECAUDACIONES PROPIAS	51.522.6	51.522.6	-	-	51.522.6	35.299.5	16.223.1	-	-	-
267-INSTITUTOS MILITARES - PENSIO- NISTAS	10.346.9	8.590.2	1.756.7	-	10.346.9	9.555.5	638.6	152.6	-	-
371-LEY NRO. 14.147	39.159.3	39.159.3	-	-	39.159.3	19.236.7	19.869.6	53.0	-	-
742-VIVIENDAS PARA EL PERSONAL MI- LITAR Y CIVIL DE LAS FUERZAS ARMADAS - LEY 14.135	23.814.5	23.814.5	-	-	23.814.5	560.3	23.254.2	-	-	-
762-DIRECCION NACIONAL DE GENDAR- MERIA - PRODUCCION VARIOS	4.137.9	4.137.9	-	-	4.137.9	1.797.9	2.340.0	-	-	-
764-COMANDO EN JEFE DEL EJERCITO - CUMPLIMIENTO LEY NRO. 18.302 *5*	13.105.1	7.096.6	6.008.5	-	13.105.1	13.105.1	-	-	-	-
765-DIRECCION NACIONAL DE GENDAR- MERIA - CUMPLIMIENTO LEY NRO. 18.302 *5*	79.0	-	79.0	-	79.0	79.0	-	-	-	-

CALCULO DE RECURSOS

CUENTAS ESPECIALES

-EN MILES DE PESOS-

PLANILLA NRO. 7

ANEXA AL ART. NRO. 2

JURISDICCION CUENTA ESPECIAL	RECURSOS A INGRESAR EN EL EJERCICIO				EMPLER DE LOS RECURSOS					PROBABLE REMANEN- TE *1-5*
	TOTAL *2 AL 4*	ESPECI- FICOS	CONTRIBUCIONES		TOTAL *6 AL 9*	EROGA- CIONES CORRIEN- TES	EROGA- CIONES DE CAPI- TAL	TRANS- FEREN- CIAS	EROGA- CIONES FIGURATI- VAS	
			DE AD- MINISTRA- CION CEN- TRAL	DE CUEN- TAS Y ORGANIS- MOS						
			3	4						
1	2	3	4	5	6	7	8	9	10	
771-OBRAS Y ADQUISICIONES - LEY 17.288	199.8	199.8	-	-	199.8	10.0	189.8	-	-	-
772-AUTOEQUIPAMIENTO DE LAS UNIDA- DES DEL ARMA DE INGENIEROS LEY NRO. 17.633	18.288.9	18.288.9	-	-	18.288.9	4.088.0	14.250.9	-	-	-
859-MANIOBRAS MILITARES	2.700.0	2.700.0	-	-	2.700.0	1.333.3	1.366.7	-	-	-
* TOTAL JURISDICCION 51	169.399.6	199.599.4	7.844.2	-	169.399.6	85.007.3	78.140.7	205.6	-	-
52-COMANDO EN JEFE DE LA ARMADA										
767-PREFECTURA NAVAL ARGENTINA - CUMPLIMIENTO LEY NRO. 18.302 *5*	35.0	-	35.0	-	35.0	35.0	-	-	-	-
748-ARMADA ARGENTINA - CUMPLIEN- TO LEY NRO. 18.302 *5*	400.0	-	400.0	-	400.0	400.0	-	-	-	-
819-PREFECTURA NAVAL ARGENTINA - PRODUCIDOS VARIOS	44.933.0	42.433.0	2.500.0	-	44.933.0	39.534.0	9.160.0	239.0	-	-
874-OBRAS Y SERVICIOS ESPECIALES - ARMADA ARGENTINA	70.532.0	68.925.0	1.607.0	-	70.532.0	45.057.0	25.115.0	360.0	-	-
* TOTAL JURISDICCION 52	119.900.0	111.358.0	4.542.0	-	119.900.0	81.026.0	34.275.0	599.0	-	-
53-COMANDO EN JEFE DE LA FUERZA AEREA										
289-LINEAS AEREAS DEL ESTADO	12.631.1	6.550.1	6.081.0	-	12.631.1	7.623.7	5.007.4	-	-	-
385-FONDO PERMANENTE PARA EL FO- NENTO DE LA AVIACION CIVIL	22.579.2	22.579.2	-	-	22.579.2	4.528.1	170.3	17.880.8	-	-
386-LEY NRO. 13.041 - EXPLOTACION DE AEROPUERTOS Y AERODROMOS	26.270.0	26.270.0	-	-	26.270.0	23.968.0	2.179.8	122.2	-	-
472-COMANDO EN JEFE DE LA FUERZA AEREA - CUMPLIMIENTO LEY NRO. 18.302 *5*	502.0	102.0	400.0	-	502.0	502.0	-	-	-	-
754-VARIOS INGRESOS	11.427.1	11.427.1	-	-	11,427.1	7.487.7	3.939.4	-	-	-
* TOTAL JURISDICCION 53	73.409.4	66.928.4	6.481.0	-	73.409.4	44.109.5	11.296.9	18.003.0	-	-
60-MINISTERIO DE BIENESTAR SOCIAL										
090-FONDO PARA EMERGENCIAS Y AYU- DAS COMUNITARIAS	150.0	150.0	-	-	150.0	60.0	-	90.0	-	-
324-LOTERIA DE BENEFICENCIA NACIO- NAL Y CASINOS	80.855.2	80.855.2	-	-	80.855.2	59.749.0	14.100.0	7.006.2	-	-

CALCULO DE RECURSOS

CUENTAS ESPECIALES

-EN MILES DE PESOS-

PLANILLA NRO. 7

ANEXA AL ART. NRO. 2

JURISDICCION CUENTA ESPECIAL	RECURSOS A INGRESAR EN EL EJERCICIO				EMPLEO DE LOS RECURSOS					PROBABLE REMANEN TE #1-5# 10	
	TOTAL	ESPECI- FICOS	CONTRIBUCIONES		TOTAL	EROGA- CIONES CORRIEN- TES	EROGA- CIONES DE CAPI- TAL	TRANS- FEREN- CIAS	EROGA- CIONES FIGURATI- VAS		
			DE AD- MINISTRA- CION GEN- TRAL	DE CUEN- TAS Y ORGANIS- MOS							#6 AL 9#
			1	2							3
325-PRODUCIDO DE LOTERIA Y CASINOS	116.073.6	116.073.6	-	-	116.073.6	230.0	58.227.0	46.480.0	11.136.6	-	
375-FONDO DE GARANTIA	932.1	390.0	942.1	-	932.1	912.1	20.0	-	-	-	
789-ESTUDIOS E INVESTIGACIONES DE SEGURIDAD SOCIAL	6.090.2	1.090.2	-	5.800.0	6.090.2	5.980.2	60.0	50.0	-	-	
807-FONDO NACIONAL DE LA SALUD	28.482.1	28.482.1	-	-	28.482.1	4.829.6	17.726.8	2.245.7	3.680.0	-	
826-FONDO NACIONAL DEL MENOR	14.975.9	8.280.0	-	6.695.9	14.975.9	4.931.7	6.744.2	3.300.0	-	-	
832-PLAN DE VIVIENDAS ECONOMICAS	20.000.0	20.000.0	-	-	20.000.0	1.850.0	15.200.0	2.950.0	-	-	
905-EXPLOTACION TURISTICA	14.598.1	9.294.0	-	5.304.1	14.598.1	12.292.1	2.306.0	-	-	-	
931-FONDO NACIONAL DEL DEPORTE	28.650.0	28.650.0	-	-	28.650.0	200.0	4.550.0	23.900.0	-	-	
938-COMISION NACIONAL DE PREVISION SOCIAL	961.2	-	-	961.2	961.2	961.2	20.0	-	-	-	
* TOTAL JURISDICCION 60	311.768.4	293.265.1	942.1	17.961.2	311.768.4	91.075.9	118.954.0	86.021.9	14.816.6	-	
70-MINISTERIO DE OBRAS Y SERVI- CIOS PUBLICOS											
162-DIRECCION NACIONAL DE CONS- TRUCCION DE ELEVADORES DE GRA- MOS - EN LIQUIDACION	87.878.0	-	-	87.878.0	87.878.0	6.292.0	79.586.0	-	-	-	
432-DIRECCION NACIONAL DE ARQUI- TECTURA - TRABAJOS POR CUENTA DE TERCEROS	45.600.0	45.600.0	-	-	44.433.6	8.994.9	22.000.0	-	13.438.7	1.166.4	
433-DIRECCION NACIONAL DE CONS- TRUCCIONES PORTUARIAS Y VIAS NAVEGABLES - TRABAJOS POR CUENTA DE TERCEROS	13.172.4	13.172.4	-	-	13.172.4	5.700.0	2.200.0	-	5.272.4	-	
541-SERVICIO OFICIAL DE RADIODIFU- SION	1.000.0	-	-	1.000.0	1,000.0	500.0	500.0	-	-	-	
735-PERSONAL DE MAESTRANZA Y OBRE- RO AFECTADO A OBRAS, TRABAJOS Y SERVICIOS, INCLUSIVE CONSER- VACION	83.376.0	24.036.2	40.628.7	18.711.1	83.376.0	83.376.0	-	-	-	-	
845-SERVICIO NACIONAL DE AGUA PO- TABLE Y SANEAMIENTO RURAL	26.444.2	19.788.0	6.656.2	-	26.444.2	3.016.2	15.868.0	7.560.0	-	-	
855-CONSEJO NACIONAL DE RADIODIFU- SION Y TELEVISION	2.825.5	2.825.5	-	-	2.825.5	685.5	850.0	-	1.290.0	-	
879-FONDO NACIONAL DEL TRANSPORTE	5.969.0	5.969.0	-	-	5.969.0	4.579.0	890.0	500.0	-	-	

CALCULO DE RECURSOS

CUENTAS ESPECIALES

-EN MILES DE PESOS-

PLANILLA NRO. 7

ANEXA AL ART. NRO. 2

JURISDICCION CUENTA ESPECIAL	RECURSOS A INGRESAR EN EL EJERCICIO				EMPLEO DE LOS RECURSOS					PROBABLE REMANEN- TE *1-5*
	TOTAL *2 AL 4*	ESPECI- FICOS	CONTRIBUCIONES		TOTAL *6 AL 9*	EROGA- CIONES CORRIEN- TES	EROGA- CIONES DE CAPI- TAL	TRANS- FEREN- CIAS	EROGA- CIONES FIGURATI- VAS	
			DE AD- MINISTRA- CION CEN- TRAL	DE CUEN- TAS Y ORGANIS- MOS						
1	2	3	4	5	6	7	8	9	10	
895-VENTA DE MUEBLES E INMUEBLES DEL ESTADO - DECRETO 5.600/67	5.671.0	5.671.0	-	-	5.671.0	151.8	5.520.0	-	-	-
914-AMPLIACION RED DE SUBTERRANEOS	2.000.0	2.000.0	-	-	2.000.0	-	2.000.0	-	-	-
919-EMPRESAS EN LIQUIDACION	3.965.8	3.965.0	-	-	3.965.8	2.705.8	700.0	-	-	-
933-FONDO NACIONAL DE LA MARINA MERCANTE	90.000.0	90.000.0	-	-	90.000.0	1.172.0	45.428.0	43.400.0	-	-
943-CANAL VINCULACION BUENOS AI- RES-RIO PARANA DE LAS PALMAS	50.194.4	46.194.4	4.000.0	-	50.194.4	-	50.194.4	-	-	-
* TOTAL JURISDICCION 70	417.697.1	298.823.1	81.200.9	107.589.1	416.830.7	119.283.2	225.816.4	51.440.0	20.001.1	1.166.4
** TOTAL GENERAL	1.247.438.6	1.109.724.9	111.963.4	126.130.3	1.342.610.6	576.172.2	548.897.1	188.123.6	35.417.7	4.820.0

C A L C U L O D E R E C U R S O S
 ORGANISMOS DESCENTRALIZADOS
 -EN MILES DE PESOS-

198
 2

JURISDICCION ORGANISMO DESCENTRALIZADO	RECURSOS A INGRESAR EN EL EJERCICIO				EMPLEO DE PERSONAL					
	TOTAL *2 AL 4*	ESPECI- FICOS	CONTRIBUCIONES		TOTAL *6 AL 9*	EROGA- CIONES CORRIEN- TES	EROGA- CIONES DE CAPI- TAL	TRANS- FEREN- CIAS FISCAL- IAS	TRANS- FEREN- CIAS FISCAL- IAS	TOTAL *10 AL 11*
			DE AC- MINISTRA- CION CEN- TRAL	DE CUEN- TAS Y ORGANIS- MOS						
			1	2						
01-PRESIDENCIA DE LA NACION										
017-COMISION NACIONAL DE ESTUDIOS GEO-FISICOFISICOS	14.060.0	-	14.060.0	-	14.060.0	5.905.7	1.930.0	6.224.3	-	-
018-COMISION NACIONAL DE ENERGIA ATOMICA	128.274.0	2.000.0	126.274.0	-	128.274.0	62.343.1	64.871.1	819.8	240.0	-
010-DIRECCION NACIONAL DE TURISMO	24.761.9	24.761.9	-	-	22.761.9	17.711.9	1.000.0	1.050.0	3.000.0	2.000.0
011-INSTITUTO NACIONAL DE CINEMA- TOGRAFIA	17.702.0	17.702.0	-	-	17.702.0	4.302.0	4.200.0	9.200.0	-	-
017-CONSEJO NACIONAL DE INVESTIGA- CIONES CIENTIFICAS Y TECNICAS	52.291.0	3.040.8	46.450.2	2.800.0	52.291.0	18.044.7	12.520.0	21.726.3	-	-
* TOTAL JURISDICCION 01	237.068.9	47.504.7	186.784.2	2.800.0	235.088.9	108.307.4	84.521.1	39.020.4	3.240.0	2.000.0
10-MINISTERIO DEL INTERIOR										
018-CAJA DE RETIROS, JUBILACIONES Y PENSIONES DE LA POLICIA FE- DERAL	2.522.4	2,522.4	-	-	2,522.4	2,500.4	22.0	-	-	-
098-CONSEJO NACIONAL DE CONSTRUC- CIONES ANTISISMICAS Y DE RE- CONSTRUCCION DE SAN JUAN - EN LIQUIDACION	1.079.0	-	1,079.0	-	1,079.0	1,079.0	-	-	-	-
* TOTAL JURISDICCION 10	3,601.4	2,522.4	1,079.0	-	3,601.4	3,579.4	22.0	-	-	-
25-MINISTERIO DE INDUSTRIA Y MI- NERIA										
074-INSTITUTO NACIONAL DE TECNOL- GIA INDUSTRIAL	14,917.0	14,917.0	-	-	14,917.0	8,880.0	3,352.0	2,685.0	-	-
* TOTAL JURISDICCION 25	14,917.0	14,917.0	-	-	14,917.0	8,880.0	3,352.0	2,685.0	-	-
27-MINISTERIO DE COMERCIO										
016-INSTITUTO NACIONAL DE VITIVI- NICULTURA	35,232.0	35,232.0	-	-	35,232.0	30,253.0	1,912.3	3,066.7	-	-
* TOTAL JURISDICCION 27	35,232.0	35,232.0	-	-	35,232.0	30,253.0	1,912.3	3,066.7	-	-

CALCULO DE RECURSOS

ORGANISMOS DESCENTRALIZADOS

-EN MILES DE PESOS-

PLANILLA NRO. 8

ANEXA AL ART. NRO. 2

JURISDICCION ORGANISMO DESCENTRALIZADO	RECURSOS A INGRESAR EN EL EJERCICIO				EMPLEO DE LOS RECURSOS					PROBABLE REMANEN- TE #1-5*	
	TOTAL #2 AL 4*	CONTRIBUCIONES			TOTAL #6 AL 9*	EROGA- CIONES CORRIEN- TES	EROGA- CIONES DE CAPI- TAL	TRANS- FEREN- CIAS	EROGA- CIONES FIGURATI- VAS		
		ESPECI- FICOS	DE AD- MINISTRA- CION CEN- TRAL	DE CUEN- TAS Y ORGANIS- MOS							
											1
31-MINISTERIO DE AGRICULTURA Y GANADERIA											
002-SERVICIO NACIONAL DE PARQUES NACIONALES	23.583.4	6.916.4	16.067.0	1.000.0	23.583.4	13.281.4	10.124.0	139.0	-	-	-
035-JUNTA NACIONAL DE CARNES	253.258.6	253.258.6	-	-	253.258.6	28.297.6	900.0	221.061.0	3.000.0	-	-
036-JUNTA NACIONAL DE GRANOS	250.438.8	250.438.8	-	-	250.438.8	141.580.8	20.900.0	80.0	87.878.0	-	-
061-CONSEJO DE ADMINISTRACION DEL FONDO ALGODONERO NACIONAL	19.800.0	19.800.0	-	-	19.800.0	380.0	16.0	19.404.0	-	-	-
062-INSTITUTO NACIONAL DE TECNOLOGIA AGROPECUARIA	154.968.5	151.913.5	40.0	3.015.0	154.968.5	122.977.1	29.883.9	2.107.5	-	-	-
080-MERCADO NACIONAL DE HACIENDA	21.021.2	21.021.2	-	-	21.021.2	9.628.0	11.393.2	-	-	-	-
091-SERVICIO NACIONAL DE SANIDAD ANIMAL	96.514.5	96.514.5	-	-	96.514.5	85.121.7	7.521.0	3.701.8	170.0	-	-
092-INSTITUTO NACIONAL DE LA ACTIVIDAD MEDICA	88.933.5	88.933.5	-	-	88.933.5	2.127.8	40.200.0	46.805.7	-	-	-
* TOTAL JURISDICCION 31	908.518.5	888.396.5	16.107.0	4.015.0	908.518.5	403.394.4	120.938.1	293.138.0	91.048.0	-	-
32-MINISTERIO DE HACIENDA Y FINANZAS											
040-COMISION NACIONAL DE VALORES	4.042.4	-	4.042.4	-	4.042.4	3.842.4	200.0	-	-	-	-
042-SUPERINTENDENCIA DE SEGUROS DE LA NACION	15.033.5	15.033.5	-	-	5.122.6	4.862.6	240.0	-	-	9.910.9	-
* TOTAL JURISDICCION 32	19.075.9	15.033.5	4.042.4	-	9.165.0	8.705.0	460.0	-	-	9.910.9	-
35-MINISTERIO DE TRABAJO											
032-COMISION NACIONAL DE SALARIOS	3.000.0	3.000.0	-	-	3.000.0	2.800.0	200.0	-	-	-	-
* TOTAL JURISDICCION 35	3.000.0	3.000.0	-	-	3.000.0	2.800.0	200.0	-	-	-	-
40-MINISTERIO DE CULTURA Y EDUCACION											
018-COMISION LEY NRO. 11.333, ART. 6TO.	13.468.2	3.564.6	9.903.6	-	13.468.2	916.2	11.492.0	-	1.060.0	-	-

CALCULO DE RECURSOS

ORGANISMOS DESCENTRALIZADOS

-EN MILES DE PESOS-

PLANILLA NRO. 8

AMEXA AL ART. NRO. 2

JURISDICCION ORGANISMO DESCENTRALIZADO	RECURSOS A INGRESAR EN EL EJERCICIO				EMPLEO DE LOS RECURSOS					PROBABLE REMANEN- TE *1-5*
	TOTAL *2 AL 4*	ESPECI- FICOS	CONTRIBUCIONES		TOTAL *6 AL 9*	EROGA- CIONES CORRIEN- TES	EROGA- CIONES DE CAPI- TAL	TRANS- FEREN- CIAS	EROGA- CIONES FIGURATI- VAS	
			DE AD- MINISTRA- CION GEN- TRAL	DE CUEN- TAS Y ORGANIS- MOS						
			3	4						
1	2	3	4	5	6	7	8	9	10	
027-INSTITUTO NACIONAL DE CREDITO EDUCATIVO PARA LA IGUALDAD DE OPORTUNIDADES	9.686.4	1.799.0	2.626.4	1.065.0	9.686.4	1.067.0	4.083.0	936.4	-	-
031-FUNDACION MIGUEL LILLO	4.311.7	816.0	8.799.7	-	4.311.7	3.519.3	796.4	-	-	-
041-UNIVERSIDAD NACIONAL DEL SUR	39.194.1	1.600.0	37.394.1	-	39.194.1	33.980.2	3.809.9	1.342.0	62.0	-
043-UNIVERSIDAD NACIONAL DE BUENOS AIRES	302.988.8	12.900.0	287.938.4	2.879.3	302.988.8	264.454.2	31.473.3	6.366.3	419.0	-
044-UNIVERSIDAD NACIONAL DE CORDOBA	124.039.9	3.336.0	118.023.9	500.0	124.039.9	104.029.7	15.808.0	2.047.2	170.0	-
045-UNIVERSIDAD NACIONAL DE CUYO	98.344.8	3.892.1	92.190.3	262.4	98.344.8	81.140.3	12.840.9	4.229.6	130.0	-
046-UNIVERSIDAD NACIONAL DE LA PLATA	130.302.0	7.490.0	122.702.0	170.0	130.302.0	113.312.4	13.733.2	3.059.2	100.0	-
047-UNIVERSIDAD NACIONAL DE TUCUMAN	103.173.0	3.911.6	97.263.4	-	103.173.0	86.449.9	13.336.5	3.266.6	142.0	-
048-UNIVERSIDAD NACIONAL DEL LITORAL	46.627.8	8.892.7	37.337.1	390.0	46.627.8	37.145.9	7.778.8	1.640.1	55.0	-
049-UNIVERSIDAD NACIONAL DE ROSARIO	103.392.7	10.092.1	93.300.6	-	103.392.7	90.500.0	11.499.3	1.050.6	134.0	-
050-UNIVERSIDAD NACIONAL DEL COMAQUE	13.960.0	-	13.960.0	-	13.960.0	10.170.0	3.330.0	460.0	-	-
056-ENTE DE CALIFICACION CINEMATOGRAFICA	455.8	37.0	398.8	-	455.8	410.8	45.0	-	-	-
063-UNIVERSIDAD NACIONAL DEL NORD-ESTE	43.082.2	2.211.2	40.871.0	-	43.082.2	33.533.5	7.086.7	2.410.0	52.0	-
078-FONDO NACIONAL DE LAS ARTES	4.113.8	1.585.3	2.238.5	290.0	4.113.8	2.262.8	500.0	1.351.0	-	-
083-UNIVERSIDAD NACIONAL DE RIO CUARTO	20.200.0	-	20.200.0	-	20.200.0	10.500.0	8.700.0	1.000.0	-	-

CALCULO DE RECURSOS

ORGANISMOS DESCENTRALIZADOS

-EN MILES DE PESOS-

PLANILLA NRO. 8

ANEXA AL ART. NRO. 2

JURISDICCION ORGANISMO DESCENTRALIZADO	RECURSOS A INGRESAR EN EL EJERCICIO				EMPLEO DE LOS RECURSOS					PROBABLE REMANEN- TE *1-5*
	TOTAL *2 AL 4*	ESPECI- FICOS	CONTRIBUCIONES		TOTAL *6 AL 9*	EROGA- CIONES CORRIEN- TES	EROGA- CIONES DE CAPI- TAL	TRANS- FEREN- CIAS	EROGA- CIONES FIGURATI- VAS	
			DE AD- MINISTRA- CION CEN- TRAL	DE CUEN- TAS Y ORGANIS- MOS						
			3	4						
1	2	3	4	5	6	7	8	9	10	
087-CONSEJO DE RECTORES	1.590.7	150.7	-	1.440.0	1.590.7	1.566.7	24.0	-	-	-
088-UNIVERSIDAD TECNOLOGICA NACIO- NAL	45.281.9	3.824.1	42.287.0	-	45.281.9	38.828.1	5.883.2	505.4	65.0	-
089-CONSEJO NACIONAL DE EDUCACION TECNICA	294.667.8	67.902.4	226.765.4	-	294.667.8	269.211.8	25.260.8	195.2	-	-
* TOTAL JURISDICCION 40	1.394.624.4	139.066.8	1.249.564.9	6.196.7	1.394.624.4	1.184.999.6	177.881.0	29.445.8	2.500.0	-
50-MINISTERIO DE DEFENSA										
025-DIRECCION GENERAL DE FABRICA- CIONES MILITARES	754.702.8	754.702.8	-	-	753.103.4	492.954.6	253.469.0	6.680.0	-	1.599.4
033-INSTITUTO DE AYUDA FINANCIERA PARA PAGO DE RETIROS Y PENSIO- NES MILITARES	8.485.0	8.485.0	-	-	8.485.0	6.091.0	2.394.0	-	-	-
094-REGISTRO NACIONAL DE LAS PER- SONAS	32.404.1	5.885.0	26.519.1	-	32.404.1	31.204.1	1.200.0	-	-	-
* TOTAL JURISDICCION 50	795.591.9	769.072.8	26.519.1	-	793.992.5	590.249.5	257.063.0	6.680.0	-	1.599.4
51-COMANDO EN JEFE DEL EJERCITO										
034-INSTITUTO GEOGRAFICO MILITAR	11.475.4	-	11.475.4	-	11.475.4	7.699.6	3.775.5	3	-	-
* TOTAL JURISDICCION 51	11.475.4	-	11,475.4	-	11,475.4	7,699.6	3,775.5	3	-	-
53-COMANDO EN JEFE DE LA FUERZA AEREA										
030-FONDO PARA LA DEFENSA ANTIAE- REA TERRITORIAL	1.393.7	-	1.393.7	-	1.393.7	197.7	1.196.0	-	-	-
* TOTAL JURISDICCION 53	1.393.7	-	1,393.7	-	1,393.7	197.7	1,196.0	-	-	-
60-MINISTERIO DE BIENESTAR SOCIAL										
019-CAJA FEDERAL DE AHORRO Y PRES- TARO PARA LA VIVIENDA	9.069.3	9.069.3	-	-	9.069.3	3.866.3	5.203.0	3.0	-	-
020-CAJA NACIONAL DE PREVISION DE LA INDUSTRIA, COMERCIO Y ACTI- VIDADES CIVILES	73.677.3	73.677.3	-	-	73.677.3	48.937.0	640.0	-	24.100.3	-

CALCULO DE RECURSOS

ORGANISMOS DESCENTRALIZADOS

-EN MILES DE PESOS-

PLANILLA NRO. 8

ANEXO AL RPT. NRO. 2

JURISDICCION ORGANISMO DESCENTRALIZADO	RECURSOS A INGRESAR EN EL EJERCICIO				EMPLEO DE LOS RECURSOS					PROPOR- CION REMANE- NTE %1-5*
	TOTAL %2 AL 4*	ESPECI- FICOS 2	CONTRIBUCIONES		TOTAL %6 AL 8*	EROGA- CIONES CORRIEN- TES 6	EROGA- CIONES DE CAPITAL 7	TRANS- FEREN- CIAS 8	EROGA- CIONES FIGURATI- VAS 9	
			DE AD- MINISTRA- CION CEN- TRAL 3	DE CUEN- TAS Y ORGANIS- MOS 4						
			1	3						
021-CAJA NACIONAL DE PREVISION PA- RA EL PERSONAL DEL ESTADO Y SERVICIOS PUBLICOS	35.655.1	35.655.1	-	-	35.655.1	25.223.0	950.0	-	9.482.1	-
022-CAJA NACIONAL DE PREVISION PA- RA TRABAJADORES AUTONOMOS	28.317.7	28.317.7	-	-	28.317.7	21.701.4	690.0	-	5.926.3	-
024-DIRECCION NACIONAL DE PREVI- SION SOCIAL	38.635.0	5.087.5	-	33.547.5	38.635.0	37.635.0	1.000.0	-	-	-
029-INSTITUTO NACIONAL DE OBRAS SOCIALES	80.000.0	80.000.0	-	-	80.000.0	61000.0	23.600.0	50.400.0	-	-
040-SERVICIO NACIONAL DE RENABILI- TACION	13.823.0	-	13.823.0	-	13.823.0	12.223.0	1.290.0	310.0	-	-
047-INSTITUTO NACIONAL DE MICRO- BIOLOGIA	8.306.0	163.8	8.142.2	-	8.306.0	7.813.0	493.0	-	-	-
049-INSTITUTO DE SERVICIOS SOCIA- LES BANCARIOS	86.037.6	86.037.6	-	-	86.037.6	61.927.1	24.100.5	10.0	-	-
075-INSTITUTO NACIONAL DE SALUD MENTAL	84.527.5	-	84.527.5	-	84.527.5	78.137.8	4.866.0	1.523.7	-	-
* TOTAL JURISDICCION 60	458.048.5	318.008.3	106.492.7	33.547.5	458.048.5	303.463.6	62.829.5	52.246.7	39.508.7	-
70-MINISTERIO DE OBRAS Y SERVI- CIOS PUBLICOS										
001-ADMINISTRACION GENERAL DE OBRAS SANITARIAS DE LA NACION	797.320.8	647.320.8	150.000.0	-	797.320.8	394.011.6	394.347.0	8.662.2	300.0	-
028-INSTITUTO NACIONAL DE ECONOMIA, LEGISLACION Y ADMINISTRA- CION DEL AGUA	400.0	200.0	200.0	-	400.0	330.0	50.0	20.0	-	-
054-DIRECCION NACIONAL DE VIALIDAD	2.226.379.2	2.226.379.2	-	-	2.226.379.2	343.880.0	1.462.931.1	418.871.0	697.1	-
055-LABORATORIO NACIONAL DE MI- DRAULICA APLICADA	6.526.0	526.0	6.000.0	-	6.526.0	2.860.6	3.303.4	362.0	-	-
* TOTAL JURISDICCION 70	3.030.626.0	2.874.426.0	156.200.0	-	3.030.626.0	741.082.2	1.860.631.5	427.915.2	997.1	-
** TOTAL GENERAL	6.913.393.6	5.107.174.0	1.759.658.4	46.561.2	6.899.883.3	3.333.611.4	2.574.782.0	854.196.1	13.511.3	137.293.8

BALANCE PREVENTIVO FINANCIERO

- en millones de \$ -

CONCEPTO	TOTAL	A FINANCIAR CON RECURSOS			
		DE RENTAS GENERALES	FONDO NACIONAL DE INVERSIONES	DE CUENTAS ESPECIALES	DE ORGANISMOS DESCENTRALIZADOS
EROGACIONES:					
<u>Corrientes</u>	<u>10.788.5</u>	<u>6.882.7</u>	<u>-</u>	<u>570.2</u>	<u>3.335.6</u>
Personal	7.852.9	5.123.3	-	291.6	2.438.0
Bienes y Servicios no Personales	2.244.7	1.070.5	-	278.6	895.6
Intereses y Costos de la Deuda Pública	690.9	688.9	-	-	-
<u>Capital</u>	<u>8.149.4</u>	<u>1.203.9</u>	<u>1.821.7</u>	<u>548.9</u>	<u>3.574.9</u>
<u>Inversión Financiera</u>	<u>2.476.0</u>	<u>173.8</u>	<u>1.821.7</u>	<u>104.6</u>	<u>375.9</u>
Valores Financieros	2.476.0	173.8	1.821.7	104.6	375.9
<u>Inversión Física</u>	<u>3.873.4</u>	<u>1.030.1</u>	<u>-</u>	<u>444.3</u>	<u>3.199.0</u>
Bienes	589.6	335.7	-	150.5	203.3
Trabajos Públicos	3.083.9	794.4	-	293.8	1.995.7
<u>Transferencias</u>	<u>6.580.3</u>	<u>3.537.9</u>	<u>-</u>	<u>188.1</u>	<u>854.3</u>
<u>Para financiar Erogaciones Corrientes</u>	<u>4.724.5</u>	<u>3.816.2</u>	<u>-</u>	<u>114.7</u>	<u>193.4</u>
Al Sector Público	2.738.2	2.640.9	-	42.7	54.6
Al Sector Privado	1.386.1	1.175.3	-	72.0	138.8
<u>Para financiar Erogaciones de Capital</u>	<u>2.456.0</u>	<u>1.721.7</u>	<u>-</u>	<u>73.4</u>	<u>660.9</u>
Al Sector Público	2.161.5	1.715.4	-	24.4	423.7
Al Sector Privado	294.5	5.3	-	49.0	237.2
<u>Figurativas</u>	<u>2.043.9</u>	<u>1.871.2</u>	<u>-</u>	<u>35.4</u>	<u>137.3</u>
<u>Contribuciones</u>					
<u>Para Erogaciones Corrientes</u>	<u>1.576.8</u>	<u>1.497.2</u>	<u>-</u>	<u>28.9</u>	<u>50.7</u>
A Cuentas Especiales	128.0	87.1	-	24.7	16.2
A Organismos Descentralizados	1.448.8	1.410.1	-	4.2	34.5
<u>Para Erogaciones de Capital</u>	<u>467.1</u>	<u>374.0</u>	<u>-</u>	<u>6.5</u>	<u>86.6</u>
A Cuentas Especiales	111.7	24.5	-	5.6	81.6
A Organismos Descentralizados	355.4	349.5	-	0.9	5.0
SUBTOTAL	25.540.1	15.475.7	1.821.7	1.342.6	6.900.1
A deducir:					
Contribuciones de Administración Central, Cuentas Especiales y Organismos Descentralizados	2.044.1	-	-	237.2	1.806.3
TOTALES	23.496.0	15.475.7	1.821.7	1.104.8	5.093.8
Economías a realizar	500.0				
TOTAL NETO	22.996.0				
RECURSOS:					
Recursos estimados	20.229.6	12.181.0	1.821.7	1.109.7	5.107.2
Probables remanentes de Cuentas Especiales y Organismos Descentralizados	18.3	-	-	4.8	13.5
DEFICIT	2.784.7				

CARACTER	SECTOR 9 - CONTRIBUCIONES						
	INCISO 91 PARA EROGACIONES CORRIENTES				INCISO 92 PARA EROGACIONES DE CAPITAL		
	TOTAL DE 2 Y 5	TOTAL DE 3 Y 4	PART. PRINC. 9110 A CTAS ESPECIALES	PART. PRINC. 9120 A ORG. DESCENTRAL.	TOTAL DE 6 Y 7	PART. PRINC. 9210 A CTAS ESPECIALES	PART. PRINC. 9220 A ORG. DESCENTRAL.
	1	2	3	4	5	6	7
01-PRESIDENCIA DE LA NACION							
0-ADMINISTRACION CENTRAL	31.528,2	19.178,2	19.178,2	-	12.350,0	12.350,0	-
TOTAL CARACTER 0	31.528,2	19.178,2	19.178,2	-	12.350,0	12.350,0	-
2-ORGANISMOS DESCENTRALIZADOS							
068-COMISION NACIONAL DE ENERGIA ATOMICA	240,0	240,0	-	240,0	-	-	-
070-DIRECCION NACIONAL DE TURISMO	3.000,0	-	-	-	3.000,0	2.000,0	1.000,0
TOTAL CARACTER 2	3.240,0	240,0	-	240,0	3.000,0	2.000,0	1.000,0
TOTAL JURISDICCION 01	34.768,2	19.418,2	19.178,2	240,0	15.350,0	14.350,0	1.000,0
05-MINISTERIO DE JUSTICIA							
0-ADMINISTRACION CENTRAL	15,0	15,0	15,0	-	-	-	-
TOTAL CARACTER 0	15,0	15,0	15,0	-	-	-	-
TOTAL JURISDICCION 05	15,0	15,0	15,0	-	-	-	-
10-MINISTERIO DEL INTERIOR							
0-ADMINISTRACION CENTRAL	2.400,0	2.400,0	2.400,0	-	-	-	-
TOTAL CARACTER 0	2.400,0	2.400,0	2.400,0	-	-	-	-
TOTAL JURISDICCION 10	2.400,0	2.400,0	2.400,0	-	-	-	-
25-MINISTERIO DE INDUSTRIA Y MINERIA							
1-CUENTAS ESPECIALES							
061-DIRECCION NACIONAL DE INDUSTRIA - PROMOCION DE ACTIVIDADES INDUSTRIALES - SERVICIOS REQUERIDOS	600,0	600,0	600,0	-	-	-	-
TOTAL CARACTER 1	600,0	600,0	600,0	-	-	-	-
TOTAL JURISDICCION 25	600,0	600,0	600,0	-	-	-	-
31-MINISTERIO DE AGRICULTURA Y GANADERIA							
2-ORGANISMOS DESCENTRALIZADOS							
035-JUNTA NACIONAL DE CARNES	3.000,0	-	-	-	3.000,0	-	3.000,0
036-JUNTA NACIONAL DE GRANOS	87.078,0	8.292,0	8.292,0	-	79.586,0	79.586,0	-
091-SERVICIO NACIONAL DE SANIDAD ANIMAL	170,0	170,0	-	170,0	-	-	-
TOTAL CARACTER 2	91.048,0	8.462,0	8.292,0	170,0	82.586,0	79.586,0	3.000,0
TOTAL JURISDICCION 31	91.048,0	8.462,0	8.292,0	170,0	82.586,0	79.586,0	3.000,0
46-MINISTERIO DE CULTURA Y EDUCACION							
2-ORGANISMOS DESCENTRALIZADOS							
018-COMISION LEY NRO. 11.333, ART. 6TO.	1.060,0	1.060,0	-	1.060,0	-	-	-
041-UNIVERSIDAD NACIONAL DEL SUR	62,0	62,0	-	62,0	-	-	-
043-UNIVERSIDAD NACIONAL DE BUENOS AIRES	415,0	391,0	-	391,0	24,0	-	24,0
044-UNIVERSIDAD NACIONAL DE CORDOBA	179,0	179,0	-	179,0	-	-	-
045-UNIVERSIDAD NACIONAL DE CUYO	138,0	138,0	-	138,0	-	-	-
046-UNIVERSIDAD NACIONAL DE LA PLATA	198,0	198,0	-	198,0	-	-	-

JURISDICCION CARACTER	SECTOR 9 - CONTRIBUCIONES						
	INCISO 91 PARA EROGACIONES CORRIENTES				INCISO 92 PARA EROGACIONES DE CAPITAL		
	TOTAL DE 2 Y 3	TOTAL DE 3 Y 4	PART.PRINC. 9110 A CTAS ESPECIALES	PART.PRINC. 9120 A ORG. DESCENTRAL.	TOTAL DE 6 Y 7	PART.PRINC. 9210 A CTAS ESPECIALES	PART.PRINC. 9220 A ORG. DESCENTRAL.
	1	2	3	4	5	6	7
ADMINISTRACION CENTRAL, CUENTA ESPECIAL U ORGANISMO DESCENTRALIZADO							
C47-UNIVERSIDAD NACIONAL DE TUCUMAN	142,0	142,0	-	142,0	-	-	-
C48-UNIVERSIDAD NACIONAL DEL LITORAL	55,0	55,0	-	55,0	-	-	-
C49-UNIVERSIDAD NACIONAL DE ROSARIO	134,0	134,0	-	134,0	-	-	-
O63-UNIVERSIDAD NACIONAL DEL NORDESTE	52,0	52,0	-	52,0	-	-	-
U88-UNIVERSIDAD TECNOLOGICA NACIONAL	65,0	65,0	-	65,0	-	-	-
TOTAL CARACTER 2	2.500,0	2.476,0	-	2.476,0	24,0	-	24,0
TOTAL JURISDICCION 40	2.500,0	2.476,0	-	2.476,0	24,0	-	24,0
90-MINISTERIO DE DEFENSA							
O-ADMINISTRACION CENTRAL	35,0	35,0	35,0	-	-	-	-
TOTAL CARACTER 0	35,0	35,0	35,0	-	-	-	-
TOTAL JURISDICCION 90	35,0	35,0	35,0	-	-	-	-
51-COMANDO EN JEFE DEL EJERCITO							
O-ADMINISTRACION CENTRAL	7.844,2	7.844,2	7.844,2	-	-	-	-
TOTAL CARACTER 0	7.844,2	7.844,2	7.844,2	-	-	-	-
TOTAL JURISDICCION 51	7.844,2	7.844,2	7.844,2	-	-	-	-
52-COMANDO EN JEFE DE LA ARMADA							
O-ADMINISTRACION CENTRAL	2.935,0	2.935,0	2.935,0	-	-	-	-
TOTAL CARACTER 0	2.935,0	2.935,0	2.935,0	-	-	-	-
TOTAL JURISDICCION 52	2.935,0	2.935,0	2.935,0	-	-	-	-
53-COMANDO EN JEFE DE LA FUERZA AEREA							
O-ADMINISTRACION CENTRAL	6.481,0	3.400,0	3.400,0	-	3.081,0	3.081,0	-
TOTAL CARACTER 0	6.481,0	3.400,0	3.400,0	-	3.081,0	3.081,0	-
TOTAL JURISDICCION 53	6.481,0	3.400,0	3.400,0	-	3.081,0	3.081,0	-
60-MINISTERIO DE BIENESTAR SOCIAL							
O-ADMINISTRACION CENTRAL	3.351,0	2.031,0	-	2.031,0	1.320,0	-	1.320,0
TOTAL CARACTER 0	3.351,0	2.031,0	-	2.031,0	1.320,0	-	1.320,0
1-CUENTAS ESPECIALES							
325-PRODUCCION DE LOTERIA Y CASINOS	11.138,6	5.168,6	4.900,0	268,6	5.968,0	5.100,0	868,0
807-FONDO NACIONAL DE LA SALUD	3.680,0	3.680,0	-	3.680,0	-	-	-
TOTAL CARACTER 1	14.818,6	8.848,6	4.900,0	3.948,6	5.968,0	5.100,0	868,0
2-ORGANISMOS DESCENTRALIZADOS							
O20-CAJA NACIONAL DE PREVISION DE LA INDUSTRIA, COMERCIO Y ACTIVIDADES CIVILES	24.100,3	23.478,1	3.624,1	19.854,0	622,2	12,2	610,0
O21-CAJA NACIONAL DE PREVISION PARA EL PERSONAL DEL ESTADO Y SERVICIOS PUBLICOS	9.482,1	9.237,3	1.423,9	7.811,4	244,8	4,8	240,0
U22-CAJA NACIONAL DE PREVISION PARA TRABAJADORES AUTONOMOS	5.926,3	5.773,3	891,2	4.882,1	153,0	3,0	150,0
TOTAL CARACTER 2	39.508,7	38.488,7	5.941,2	32.947,5	1.020,0	20,0	1.000,0
TOTAL JURISDICCION 60	57.676,3	49.366,3	10.841,2	38.527,1	8.308,0	5.120,0	3.188,0

SECCION 9

EROGACIONES FIGURATIVAS

PLANILLA NRO. 10

CARACTERES 0, 1 Y 2

EN MILES DE PESOS

ANEXA AL ARTICULO NRO. 4

JURISDICCION

SECTOR 9 - CONTRIBUCIONES

CARACTER	INCISO 91 PARA EROGACIONES CORRIENTES				INCISO 92 PARA EROGACIONES DE CAPITAL		
	TOTAL DE 2 Y 5	TOTAL DE 3 Y 4	PART.PRINC. 9110 A CTAS ESPECIALES	PART.PRINC. 9120 A ORG. DESCENTRAL.	TOTAL DE 6 Y 7	PART.PRINC. 9210 A CTAS ESPECIALES	PART.PRINC. 9220 A ORG. DESCENTRAL.
	1	2	3	4	5	6	7
ADMINISTRACION CENTRAL, CUENTA ESPECIAL U ORGANISMO DESCENTRALIZADO							
70-MINISTERIO DE OBRAS Y SERVICIOS PUBLICOS							
0-ADMINISTRACION CENTRAL	44.628,7	40.628,7	40.628,7	-	4.000,0	4.000,0	-
TOTAL CARACTER 0	44.628,7	40.628,7	40.628,7	-	4.000,0	4.000,0	-
1-CUENTAS ESPECIALES							
432-DIRECCION NACIONAL DE ARQUITECTURA - TRABAJOS POR CUENTA DE TERCEROS	13.438,7	13.438,7	13.438,7	-	-	-	-
433-DIRECCION NACIONAL DE CONSTRUCCIONES PORTUARIAS Y VIAS NAVEGABLES - TRABAJOS POR CUENTA DE TERCEROS	5.272,4	5.272,4	5.272,4	-	-	-	-
855-CONSEJO NACIONAL DE RADIODIFUSION Y TELEVISION	1.290,0	790,0	500,0	290,0	500,0	500,0	-
TOTAL CARACTER 1	20.001,1	19.501,1	19.211,1	290,0	500,0	500,0	-
2-ORGANISMOS DESCENTRALIZADOS							
001-ADMINISTRACION GENERAL DE OBRAS SANITARIAS DE LA NACION	300,0	300,0	-	300,0	-	-	-
054-DIRECCION NACIONAL DE VIALIDAD	697,1	697,1	-	697,1	-	-	-
TOTAL CARACTER 2	997,1	997,1	-	997,1	-	-	-
TOTAL JURISDICCION 70	65.626,9	61.126,9	59.839,8	1.287,1	4.500,0	4.500,0	-
91-OBLIGACIONES A CARGO DEL TESORO							
0-ADMINISTRACION CENTRAL	1.772.003,7	1.418.797,7	10.672,3	1.408.125,4	353.206,0	5.024,0	348.182,0
TOTAL CARACTER 0	1.772.003,7	1.418.797,7	10.672,3	1.408.125,4	353.206,0	5.024,0	348.182,0
TOTAL JURISDICCION 91	1.772.003,7	1.418.797,7	10.672,3	1.408.125,4	353.206,0	5.024,0	348.182,0
TOTAL GENERAL	2.043.933,3	1.876.878,3	126.052,7	1.450.823,4	467.055,0	111.661,0	355.394,0

TOTAL DE EDUCACIONES CORRIENTES, DE CAPITAL
Y TRANSFERENCIAS PARA ATENDER LAS DISTINTAS
FINALIDADES

PLANILLA COMPLEMENTARIA NRO. 1

JURISDICCION	CARACTER	EN MILES DE PESOS														
		TOTAL	ADMINI- STRACION GENERAL	DEFENSA	SEGURIDAD	SANIDAD	EDUCACION	CULTURA Y EDUCACION	DESARROLLO DE LA ECONOMIA	BIENESTAR SOCIAL	CIENCIA Y TECNICA	GASTOS & LEUDA	PUNTEO			
01- PRESIDENCIA DE LA NACION																
	0 - ADMINISTRACION CENTRAL	123.426,2	100.000,7	6.939,6	-	-	-	-	-	-	-	-	-	10.000,0	-	-
	1 - CUENTAS ESPECIALES	27.849,8	47.000,0	-	-	-	-	-	-	-	-	-	-	-	97.704,8	-
	2 - ORGANISMOS DESCENTRALIZADOS	231.000,0	-	-	-	-	-	-	-	-	-	-	-	-	-	-
	TOTAL JURISDICCION 01	600.700,1	100.000,7	6.939,6	-	-	-	-	-	-	-	-	-	107.704,8	-	-
02- CONGRESO DE LA NACION																
	0 - ADMINISTRACION CENTRAL	16.031,1	16.031,1	-	-	-	-	-	-	-	-	-	-	-	-	-
	TOTAL JURISDICCION 02	16.031,1	16.031,1	-	-	-	-	-	-	-	-	-	-	-	-	-
03- CORTE SUPREMA Y TRIBUNALES IMPERIORES																
	0 - ADMINISTRACION CENTRAL	200.000,0	200.000,0	-	-	-	-	-	-	-	-	-	-	-	-	-
	TOTAL JURISDICCION 03	200.000,0	200.000,0	-	-	-	-	-	-	-	-	-	-	-	-	-
04- TRIBUNAL DE CUENTAS DE LA NACION																
	0 - ADMINISTRACION CENTRAL	10.000,0	10.000,0	-	-	-	-	-	-	-	-	-	-	-	-	-
	TOTAL JURISDICCION 04	10.000,0	10.000,0	-	-	-	-	-	-	-	-	-	-	-	-	-
05- MINISTERIO DE JUSTICIA																
	0 - ADMINISTRACION CENTRAL	200.000,0	200.000,0	-	-	-	-	-	-	-	-	-	-	-	-	-
	1 - CUENTAS ESPECIALES	7.000,0	10.000,0	-	-	-	-	-	-	-	-	-	-	-	-	-
	TOTAL JURISDICCION 05	207.000,0	210.000,0	-	-	-	-	-	-	-	-	-	-	-	-	-
10- MINISTERIO DEL INTERIOR																
	0 - ADMINISTRACION CENTRAL	600.000,0	50.000,0	-	-	-	-	-	-	-	-	-	-	-	-	-
	1 - CUENTAS ESPECIALES	20.000,0	2.000,0	-	-	-	-	-	-	-	-	-	-	-	-	-
	2 - ORGANISMOS DESCENTRALIZADOS	3.000,0	1.000,0	-	-	-	-	-	-	-	-	-	-	-	-	-
	TOTAL JURISDICCION 10	623.000,0	53.000,0	-	-	-	-	-	-	-	-	-	-	-	-	-
20- MINISTERIO DE REL. EXTERIORES Y CULTO																
	0 - ADMINISTRACION CENTRAL	100.000,0	100.000,0	-	-	-	-	-	-	-	-	-	-	-	-	-
	TOTAL JURISDICCION 20	100.000,0	100.000,0	-	-	-	-	-	-	-	-	-	-	-	-	-
21- MINISTERIO DE INDUSTRIA Y MINERIA																
	0 - ADMINISTRACION CENTRAL	41.000,0	-	-	-	-	-	-	-	-	-	-	-	-	-	-
	1 - CUENTAS ESPECIALES	10.000,0	-	-	-	-	-	-	-	-	-	-	-	-	-	-
	2 - ORGANISMOS DESCENTRALIZADOS	10.000,0	-	-	-	-	-	-	-	-	-	-	-	-	-	-
	TOTAL JURISDICCION 21	61.000,0	-	-	-	-	-	-	-	-	-	-	-	-	-	-
22- MINISTERIO DE COMERCIO																
	0 - ADMINISTRACION CENTRAL	20.000,0	-	-	-	-	-	-	-	-	-	-	-	-	-	-
	1 - CUENTAS ESPECIALES	10.000,0	-	-	-	-	-	-	-	-	-	-	-	-	-	-
	2 - ORGANISMOS DESCENTRALIZADOS	35.000,0	-	-	-	-	-	-	-	-	-	-	-	-	-	-
	TOTAL JURISDICCION 22	65.000,0	-	-	-	-	-	-	-	-	-	-	-	-	-	-
31- MINISTERIO DE AGRICULTURA Y GANADERIA																
	0 - ADMINISTRACION CENTRAL	110.000,0	-	-	-	-	-	-	-	-	-	-	-	-	-	-
	1 - CUENTAS ESPECIALES	40.000,0	-	-	-	-	-	-	-	-	-	-	-	-	-	-
	2 - ORGANISMOS DESCENTRALIZADOS	410.000,0	-	-	-	-	-	-	-	-	-	-	-	-	-	-
	TOTAL JURISDICCION 31	960.000,0	-	-	-	-	-	-	-	-	-	-	-	-	-	-

TOTAL DE ERDGACIONES CORRIENTES DE CAPITAL
Y TRANSFERENCIAS PARA ATENDER LAS DISTINTAS
FINALIDADES

PLMILLA COMPLEMENTARIA NRO. 1

EN MILES DE PESOS

JURISDICCION CARACTEN	TOTAL	ADMINIS- TRACION GENERAL	DEPENSE	SEGURIDAD	SANTIDAD	CULTURA EDUCACION	DESARROLLO DE LA ECONOMIA	BIENESTAR SOCIAL	CIENCIA TECNICA	GASTOS A PUBLICA	DEUDA
10- MINISTERIO DE HACIENDA Y FINANZAS											
0 - ADMINISTRACION CENTRAL.....	357.011,3	354.461,3	-	-	2.550,0	-	30.768,7	-	-	-	-
1 - CUENTAS ESPECIALES.....	82.010,2	81.267,5	-	-	-	-	9.165,0	-	-	-	-
2 - ORGANISMOS DESCENTRALIZADOS.....	9.165,0	-	-	-	-	-	-	-	-	-	-
TOTAL JURISDICCION 32.....	428.186,5	385.728,8	-	-	2.550,0	-	39.933,7	-	-	-	-
11- MINISTERIO DE TRABAJO											
0 - ADMINISTRACION CENTRAL.....	26.692,9	-	-	-	-	-	26.692,9	-	-	-	-
1 - CUENTAS ESPECIALES.....	1.678,4	-	-	-	-	-	1.678,4	-	-	-	-
2 - ORGANISMOS DESCENTRALIZADOS.....	3.000,0	3.000,0	-	-	-	-	-	-	-	-	-
TOTAL JURISDICCION 35.....	31.371,3	3.000,0	-	-	-	-	28.372,3	-	-	-	-
12- MINISTERIO DE CULTURA Y EDUCACION											
0 - ADMINISTRACION CENTRAL.....	1.789.099,7	-	-	-	-	1.789.099,7	-	-	-	-	-
1 - CUENTAS ESPECIALES.....	67.721,7	-	-	-	-	67.721,7	-	-	-	-	-
2 - ORGANISMOS DESCENTRALIZADOS.....	1.392.326,4	-	-	-	-	1.392.326,4	-	-	116.739,6	-	-
TOTAL JURISDICCION 40.....	3.249.147,8	-	-	-	-	3.249.147,8	-	-	116.739,6	-	-
13- MINISTERIO DE DEFENSA											
0 - ADMINISTRACION CENTRAL.....	1.050.703,5	-	1.030.121,6	-	-	-	-	-	-	-	-
1 - CUENTAS ESPECIALES.....	9.800,0	-	32.484,1	-	-	-	-	-	-	8.483,0	-
2 - ORGANISMOS DESCENTRALIZADOS.....	793.992,5	-	-	-	-	-	-	-	-	-	-
TOTAL JURISDICCION 50.....	1.853.976,0	-	1.062.605,7	-	-	-	-	-	-	8.483,0	-
14- COMANDO EN JEFE DEL EJERCITO											
0 - ADMINISTRACION CENTRAL.....	1.182.836,3	-	979.403,5	151.332,4	-	-	-	-	-	-	-
1 - CUENTAS ESPECIALES.....	163.553,6	9.280,0	-	4.216,9	-	-	-	-	-	-	-
2 - ORGANISMOS DESCENTRALIZADOS.....	11.475,4	11.475,4	-	-	-	-	-	-	-	-	-
TOTAL JURISDICCION 51.....	1.206.336,9	20.755,4	1.019.465,9	155.549,3	-	-	-	-	-	-	-
15- COMANDO EN JEFE DE LA ARMADA											
0 - ADMINISTRACION CENTRAL.....	945.055,1	-	752.208,1	96.423,5	-	-	-	-	-	-	-
1 - CUENTAS ESPECIALES.....	115.900,0	-	400,0	64.068,0	-	-	-	-	-	70.352,0	-
TOTAL JURISDICCION 52.....	966.331,6	-	752.608,1	161.381,5	-	-	-	-	-	70.352,0	-
16- COMANDO EN JEFE DE LA FUERZA AEREA											
0 - ADMINISTRACION CENTRAL.....	618.280,2	-	557.585,2	-	-	-	-	-	-	-	-
1 - CUENTAS ESPECIALES.....	73.409,4	-	73.409,4	-	-	-	-	-	-	-	-
2 - ORGANISMOS DESCENTRALIZADOS.....	1.393,7	-	1.393,7	-	-	-	-	-	-	-	-
TOTAL JURISDICCION 53.....	693.083,3	-	632.388,3	-	-	-	-	-	-	-	-
17- MINISTERIO DE BIENESTAR SOCIAL											
0 - ADMINISTRACION CENTRAL.....	569.241,4	-	-	-	-	-	-	-	-	-	-
1 - CUENTAS ESPECIALES.....	296.851,8	-	-	-	-	-	-	-	-	-	-
2 - ORGANISMOS DESCENTRALIZADOS.....	618.539,6	-	-	-	-	-	-	-	-	-	-
TOTAL JURISDICCION 60.....	1.284.733,0	-	-	-	-	-	-	-	-	-	-
18- MINISTERIO DE OBRAS Y SERVICIOS PUBLICOS											
0 - ADMINISTRACION CENTRAL.....	1.022.525,9	28.716,6	-	315,0	20,5	1.716,5	91.462,1	-	-	-	-
1 - CUENTAS ESPECIALES.....	396.329,6	30.994,9	-	-	26.444,2	-	359.000,5	-	-	-	-
2 - ORGANISMOS DESCENTRALIZADOS.....	3.020.428,9	-	-	-	797.020,8	-	2.223.408,1	-	-	-	-
TOTAL JURISDICCION 70.....	4.448.369,4	59.711,7	-	315,0	823.485,5	1.716,5	3.583.140,7	-	-	-	-

TOTAL DE EROGACIONES CORRIENTES, DE CAPITAL
Y TRANSFERENCIAS PARA ATENDER LAS DISTINTAS
FINALIDADES

PLANILLA COMPLEMENTARIA NR. 1

EN MILES DE PESOS

JURISDICCION	CARACTER	TOTAL	ADMINIS- TRACION GENERAL	GASTOS A DEJUD.	F I N A L I D A D										
					IMPENSA	SEGURIDAD	SANIDAD	EDUCACION	DESARROLLO DE LA ECONOMIA	BIENESTAR SOCIAL	CIENCIA Y TECNICA	GASTOS A CLASIFICAR	PUBLICA		
91-	OBLIGACIONES A CARGO DEL TESORO														
0 -	ADMINISTRACION CENTRAL	2.028.406,7	2.223.426,6	110,0	-	0.300,6	0.039,3	1.990.093,2	008.943,0	-	-	-	-	-	-
	TOTAL JURISDICCION 91	2.028.406,7	2.223.426,6	110,0	-	0.300,6	0.039,3	1.990.093,2	008.943,0	-	-	-	-	-	-
92-	CREDITO DE EMERGENCIA														
0 -	ADMINISTRACION CENTRAL	50.000,0	-	-	-	-	-	-	-	-	-	-	-	50.000,0	-
	TOTAL JURISDICCION 92	50.000,0	-	-	-	-	-	-	-	-	-	-	-	50.000,0	-
99-	SERVICIO DE LA DEUDA PÚBLICA														
0 -	ADMINISTRACION CENTRAL	1.665.000,0	-	-	-	-	-	-	-	-	-	-	-	-	1.665.000,0
	TOTAL JURISDICCION 99	1.665.000,0	-	-	-	-	-	-	-	-	-	-	-	-	1.665.000,0
	TOTALS	23.496.057,9	2.245.400,2	3.470.037,8	844.920,9	1.267.120,6	2.141.540,9	7.057.894,7	1.731.004,9	428.659,6	50.000,0	1.665.000,0	50.000,0	1.665.000,0	1.665.000,0

TOTAL DE ENCARGACIONES PARA

FINALIDAD- ADMINISTRACION GENERAL

EN MILES DE PESOS

PLANILLA COMPLEMENTARIA NRO. 2

JURISDICCION	CARACTER	TOTAL	F U N C I O N					ADM. GRAL. SIN DISCRI MINAR
			ADMINISTRA CION FISCAL	CONTROL FISCAL	LEGISLA- CION	JUSTICIA	ASUNTOS EXTERIORES	
01-	PRESIDENCIA DE LA NACION							
	0 - ADMINISTRACION CENTRAL	108.466,7	-	-	-	-	-	108.466,7
	1 - CUENTAS ESPECIALES	47.464,0	-	-	-	-	-	47.464,0
	TOTAL JURISDICCION 01	155.930,7	-	-	-	-	-	155.930,7
02-	CONGRESO DE LA NACION							
	0 - ADMINISTRACION CENTRAL	14.831,1	-	-	14.831,1	-	-	-
	TOTAL JURISDICCION 02	14.831,1	-	-	14.831,1	-	-	-
03-	CORTE SUPREMA Y TRIBUNALES IN- FERIORES							
	0 - ADMINISTRACION CENTRAL	200.948,2	-	-	-	200.948,2	-	-
	TOTAL JURISDICCION 03	200.948,2	-	-	-	200.948,2	-	-
04-	TRIBUNAL DE CUENTAS DE LA NA- CION							
	0 - ADMINISTRACION CENTRAL	16.121,3	-	16.121,3	-	-	-	-
	TOTAL JURISDICCION 04	16.121,3	-	16.121,3	-	-	-	-
05-	MINISTERIO DE JUSTICIA							
	0 - ADMINISTRACION CENTRAL	58.771,2	-	-	-	58.771,2	-	-
	TOTAL JURISDICCION 05	58.771,2	-	-	-	58.771,2	-	-
10-	MINISTERIO DEL INTERIOR							
	0 - ADMINISTRACION CENTRAL	39.889,7	-	-	-	-	-	39.889,7
	1 - CUENTAS ESPECIALES	5.772,4	-	-	-	-	-	5.772,4
	2 - ORGANISMOS DESCENTRALIZADOS	1.079,0	-	-	-	-	-	1.079,0
	TOTAL JURISDICCION 10	46.741,1	-	-	-	-	-	46.741,1
20-	MINISTERIO DE RELACIONES EXTE- RIORES Y CULTO							
	0 - ADMINISTRACION CENTRAL	159.457,1	-	-	-	-	116.123,4	6.810,5
	TOTAL JURISDICCION 20	159.457,1	-	-	-	-	116.123,4	6.810,5
32-	MINISTERIO DE HACIENDA Y FI- NANZAS							
	0 - ADMINISTRACION CENTRAL	354.461,3	329.179,3	-	-	-	-	29.281,0

TOTAL DE EGRESIONES PARA

FINALIDAD- ADMINISTRACION GENERAL

EN MILES DE PESOS

PLANILLA COMPLEMENTARIA NRO. 2

JURISDICCION	CARACTER	TOTAL	F U N C I O N						ADM. GRAL. SIN DISCRI MINAR
			ADMINISTRA CION FISCAL	CONTROL FISCAL	LEGISLA- CION	JUSTICIA	ASUNTOS EXTERIORES	CULTO	
	1 - CUENTAS ESPECIALES	31.247,5	31.247,5	-	-	-	-	-	-
	TOTAL JURISDICCION 32	385.708,8	386.427,0	-	-	-	-	-	29.281,8
35- MINISTERIO DE TRABAJO									
	2 - ORGANISMOS DESCENTRALIZADOS	3.000,0	-	-	-	-	-	-	3.000,0
	TOTAL JURISDICCION 35	3.000,0	-	-	-	-	-	-	3.000,0
51- COMANDO EN JEFE DEL EJERCITO									
	1 - CUENTAS ESPECIALES	9.280,0	-	-	-	-	-	-	9.280,0
	2 - ORGANISMOS DESCENTRALIZADOS	11.475,4	-	-	-	-	-	-	11.475,4
	TOTAL JURISDICCION 51	20.755,4	-	-	-	-	-	-	20.755,4
70- MINISTERIO DE OBRAS Y SERVICIOS PUBLICOS									
	0 - ADMINISTRACION CENTRAL	28.716,8	-	-	-	130,0	-	940,0	27.646,8
	1 - CUENTAS ESPECIALES	30.994,9	-	-	-	-	-	-	30.994,9
	TOTAL JURISDICCION 70	59.711,7	-	-	-	130,0	-	940,0	58.641,7
91- OBLIGACIONES A CARGO DEL TESORO									
	0 - ADMINISTRACION CENTRAL	2.229.426,6	19.807,6	-	-	100,0	60.628,0	349,0	2.146.542,0
	TOTAL JURISDICCION 91	2.229.426,6	19.807,6	-	-	100,0	60.628,0	349,0	2.146.542,0
	TOTAL GENERAL	3.343.400,2	372.234,6	16.121,9	14.881,1	259.946,4	176.751,4	6.099,5	2.497.615,9

**TOTAL DE EGRESIONES PARA
CUMPLIR LA FINALIDAD- DEFENSA
EN MILES DE PESOS**

PLANILLA COMPLEMENTARIA NPO. 3

JURISDICCION	CARACTER	TOTAL	F U N C I O N			DEFENSA SIN DIS- CRIMINAR
			EJERCICIO	ARMADA	AERONAU- TICA	
01- PRESIDENCIA DE LA NACION						
	0 - ADMINISTRACION CENTRAL	6.959,5	-	-	-	6.959,5
	TOTAL JURISDICCION 01	6.959,5	-	-	-	6.959,5
50- MINISTERIO DE DEFENSA						
	0 - ADMINISTRACION CENTRAL	1.030.121,6	-	-	-	1.030.121,6
	2 - ORGANISMOS DESCENTRALIZADOS	32.404,1	-	-	-	32.404,1
	TOTAL JURISDICCION 50	1.062.525,7	-	-	-	1.062.525,7
51- COMANDO EN JEFE DEL EJERCITO						
	0 - ADMINISTRACION CENTRAL	879.003,9	879.003,9	-	-	-
	1 - CUENTAS ESPECIALES	139.662,4	139.662,4	-	-	-
	TOTAL JURISDICCION 51	1.019.465,9	1.019.465,9	-	-	-
52- COMANDO EN JEFE DE LA ARMADA						
	0 - ADMINISTRACION CENTRAL	792.200,1	-	792.200,1	-	-
	1 - CUENTAS ESPECIALES	400,0	-	400,0	-	-
	TOTAL JURISDICCION 52	792.600,1	-	792.600,1	-	-
53- COMANDO EN JEFE DE LA FUERZA AEREA						
	0 - ADMINISTRACION CENTRAL	557.383,2	-	-	557.383,2	-
	1 - CUENTAS ESPECIALES	73.409,4	-	-	73.409,4	-
	2 - ORGANISMOS DESCENTRALIZADOS	1.393,7	-	-	1.393,7	-
	TOTAL JURISDICCION 53	632.186,3	-	-	632.186,3	-
91- OBLIGACIONES A CARGO DEL TESORO						
	0 - ADMINISTRACION CENTRAL	110,0	-	-	-	110,0
	TOTAL JURISDICCION 91	110,0	-	-	-	110,0
	TOTAL GENERAL	3.474.057,5	1.019.465,9	792.600,1	632.186,3	1.069.595,2

**TOTAL DE EJECUCIONES PARA
CUMPLIR LA FINALIDAD - SEGURIDAD
EN MILES DE PESOS**

PLANILLA COMPLEMENTARIA NRO. 44

JURISDICCION	CARACTER	TOTAL	F U N C I O N				SEGURIDAD SIN DISCRIMINAR
			POLEICIA INTERIOR	POLEICIA D E FRONTERAS	POLEICIA MARITIMA	RECLUSION Y CORRECCION	
05- MINISTERIO DE JUSTICIA							
	0 - ADMINISTRACION CENTRAL	109.799,9	-	-	-	109.799,9	-
	1 - CUENTAS ESPECIALES	7.675,3	-	-	-	7.675,3	-
	TOTAL JURISDICCION 05	111.475,2	-	-	-	111.475,2	-
10- MINISTERIO DEL INTERIOR							
	0 - ADMINISTRACION CENTRAL	420.894,9	420.894,9	-	-	-	-
	1 - CUENTAS ESPECIALES	15.694,0	15.694,0	-	-	-	-
	TOTAL JURISDICCION 10	436.588,9	436.588,9	-	-	-	-
91- COMANDO EN JEFE DEL EJERCITO							
	0 - ADMINISTRACION CENTRAL	191.382,4	-	191.382,4	-	-	-
	1 - CUENTAS ESPECIALES	4.216,0	-	4.216,0	-	-	-
	TOTAL JURISDICCION 91	195.598,4	-	195.598,4	-	-	-
92- COMANDO EN JEFE DE LA ARMADA							
	0 - ADMINISTRACION CENTRAL	96.423,5	-	-	96.423,5	-	-
	1 - CUENTAS ESPECIALES	44.968,0	-	-	44.968,0	-	-
	TOTAL JURISDICCION 92	141.391,5	-	-	141.391,5	-	-
70- MINISTERIO DE OBRAS Y SERVICIOS PUBLICOS							
	0 - ADMINISTRACION CENTRAL	315,0	310,0	-	-	5,0	-
	TOTAL JURISDICCION 70	315,0	310,0	-	-	5,0	-
	TOTAL GENERAL	844.939,9	436.510,9	195.598,3	141.391,5	111.480,2	0,0

**TOTAL DE erogaciones para
CUMPLIR LA FINALIDAD - SANIDAD
EN MILES DE PESOS**

PLANILLA COMPLEMENTARIA NRO. 5

JURISDICCION	CARACTER	TOTAL	F U N C I O N		
			SALUD PUBLICA	SERVICIOS SANTARIOS	SANIDAD SIN DISCRIMINAR
32- MINISTERIO DE HACIENDA Y FINANZAS					
	0 - ADMINISTRACION CENTRAL	2.550,0	2.550,0		
	TOTAL JURISDICCION 32	2.550,0	2.550,0		
60- MINISTERIO DE BIENESTAR SOCIAL					
	0 - ADMINISTRACION CENTRAL	301.259,9	301.259,9		
	1 - CUENTAS ESPECIALES	24.802,1	24.802,1		
	2 - ORGANISMOS DESCENTRALIZADOS	106.656,5	106.656,5		
	TOTAL JURISDICCION 60	432.718,5	432.718,5		
70- MINISTERIO DE OBRAS Y SERVICIOS PUBLICOS					
	0 - ADMINISTRACION CENTRAL	20,5	20,5		
	1 - CUENTAS ESPECIALES	26.444,2	-	26.444,2	
	2 - ORGANISMOS DESCENTRALIZADOS	797.020,8	-	797.020,8	
	TOTAL JURISDICCION 70	823.465,5	20,5	823.465,0	
91- OBLIGACIONES A CARGO DEL TESORO					
	0 - ADMINISTRACION CENTRAL	6.380,6	5.230,6	3.150,0	
	TOTAL JURISDICCION 91	6.380,6	5.230,6	3.150,0	
	TOTAL GENERAL	1.267.134,6	440.519,6	826.615,0	0,0

**TOTAL DE BRONCACIONES PARA
CUMPLIR LA FINALIDAD - CULTURA Y EDUCACION
EN MILES DE PESOS**

PLANILLA COMPLEMENTARIA NRO. 6

JURISDICCION	CARACTER	F U N C I O N					
		TOTAL	CULTURA	EDUCACION ELEMENTAL	EDUCACION MEDIA Y TECNICA	EDUCACION SUPERIOR Y UNIVERSITAR.	CULTURA Y EDUCAC. SIN DISCRIMINAR
01- PRESIDENCIA DE LA NACION							
	1 - CUENTAS ESPECIALES	30,0	30,0	-	-	-	-
	TOTAL JURISDICCION 01	30,0	30,0	-	-	-	-
40- MINISTERIO DE CULTURA Y EDUCACION							
	0 - ADMINISTRACION CENTRAL	1.799.899,7	22.289,4	1.804.216,0	602.248,0	78.502,2	92.070,5
	1 - CUENTAS ESPECIALES	47.721,7	9.200,2	8.141,5	26.190,0	750,0	3.244,0
	2 - ORGANISMOS DESCENTRALIZADOS	1.279.844,8	16.648,0	2.429,7	329.311,1	569.890,3	357.288,7
	TOTAL JURISDICCION 40	3.127.466,2	48.137,6	1.814.787,2	957.749,1	648.142,5	452.603,2
51- COMANDO EN JEFE DEL EJERCITO							
	0 - ADMINISTRACION CENTRAL	370,0	370,0	-	-	-	-
	1 - CUENTAS ESPECIALES	10.194,3	10.194,3	-	-	-	-
	TOTAL JURISDICCION 51	10.564,3	10.564,3	-	-	-	-
70- MINISTERIO DE OBRAS Y SERVICIOS PUBLICOS							
	0 - ADMINISTRACION CENTRAL	1.716,5	1.716,5	-	-	-	-
	TOTAL JURISDICCION 70	1.716,5	1.716,5	-	-	-	-
91- OBLIGACIONES A CARGO DEL TESORO							
	0 - ADMINISTRACION CENTRAL	6.853,3	800,0	166,0	-	4.664,4	1.222,9
	TOTAL JURISDICCION 91	6.853,3	800,0	166,0	-	4.664,4	1.222,9
	TOTAL GENERAL	3.141.946,3	61.410,4	1.814.953,8	957.749,1	653.606,9	453.826,1

SISTEMA DE REGISTRO PARA LA
CUMPLIR LA FINALIDAD O DESARROLLO DE LA ECONOMIA
EN MILES DE PESOS

PLANILLA COMPLEMENTARIA NRO. 7

JURISDICCION CARACTER	TOTAL	SUELO, BIENES DESAHUCIO BRENDAJE	MATERIA Y RECURSOS NATURALES NO MINERALES	ENERGIA Y COMUS- TIBLES	CANTIDAD MINAS -DE- CEPTO COM- MUNICIALES	F U N C I O N							DESEMPEÑO DE LA ECO- NOMIA SIN DESCRIBIR
						INDUSTRIAS	TURISMO	TRANSPORTE FERRO- VIARIO	IMPRESO- GRAFIA VIAL	COMUNICA- CION	COMERCIO Y ALMACENAJE	SEGURIDAD Y PENSIONES	
TOTAL JURISDICCION 32	36.933,7	-	-	-	-	36.766,7	-	-	-	-	-	9.185,0	-
35- MINISTERIO DE TRABAJO													
0 - ADMINISTRACION CENTRAL	26.092,9	-	-	-	-	-	-	-	-	-	-	-	26.092,9
1 - CUENTAS ESPECIALES	1.079,4	-	-	-	-	-	-	-	-	-	-	-	1.079,4
TOTAL JURISDICCION 35	26.972,3	-	-	-	-	-	-	-	-	-	-	-	26.972,3
50- MINISTERIO DE DEFENSA													
0 - ADMINISTRACION CENTRAL	6.747,0	-	-	-	-	-	-	-	-	-	-	-	6.747,0
2 - ORGANISMOS DESCENTRALIZADOS	759.193,4	-	-	-	-	759.193,4	-	-	-	-	-	-	-
TOTAL JURISDICCION 50	759.850,4	-	-	-	-	759.193,4	-	-	-	-	-	-	6.747,0
52- COMANDO EN JEFE DE LA ARMADA													
1 - CUENTAS ESPECIALES	70.932,0	-	-	-	-	-	-	-	-	-	-	-	70.932,0
TOTAL JURISDICCION 52	70.932,0	-	-	-	-	-	-	-	-	-	-	-	70.932,0
53- COMANDO EN JEFE DE LA FUERZA AEREA													
0 - ADMINISTRACION CENTRAL	59.700,0	-	-	-	-	-	-	-	-	-	-	-	59.700,0
TOTAL JURISDICCION 53	59.700,0	-	-	-	-	-	-	-	-	-	-	-	59.700,0
70- MINISTERIO DE OBRAS Y SERVICIOS PUBLICOS													
0 - ADMINISTRACION CENTRAL	991.442,1	-	-	41.003,6	-	-	-	79.931,5	794.000,5	-	-	-	76.934,5
1 - CUENTAS ESPECIALES	339.090,5	-	-	-	-	-	-	116.003,4	2.539,5	-	87.876,0	-	92.032,4
2 - ORGANISMOS DESCENTRALIZADOS	2.238.089,1	-	-	-	-	-	-	-	2.229.622,1	-	-	-	6.926,0
TOTAL JURISDICCION 70	3.568.621,7	-	-	41.003,6	-	-	-	294.934,9	3.022.000,1	-	87.876,0	-	176.096,1
91- OBLIGACIONES A CARGO DEL TESORO													
0 - ADMINISTRACION CENTRAL	1.950.679,2	-	3.937,0	166.900,0	-	-	119.100,0	1.940.450,0	1.042,0	-	9.000,0	13.139,0	66.100,4
TOTAL JURISDICCION 91	1.950.679,2	-	3.937,0	166.900,0	-	-	119.100,0	1.940.450,0	1.042,0	-	9.000,0	13.139,0	66.100,4
TOTAL GENERAL	7.557.554,7	0,0	801.875,1	296.056,6	92.771,6	669.426,2	19.761,9	1.795.444,9	3.824.200,1	0,0	569.876,0	22.209,0	472.634,7

**TOTAL DE EJECUCIONES PARA
CUMPLIR LA FINALIDAD - BIENESTAR SOCIAL
EN MILES DE PESOS**

PLANILLA COMPLEMENTARIA NRO. 8

JURISDICCION	CARACTER	TOTAL	F U N C I O N				
			SEGURIDAD SOCIAL	VIVIENDA	ASISTENCIA SOCIAL	INFORMACION Y ESPARCIMIENTO	BIENESTAR SOCIAL Y DISCRIMINAR
10- MINISTERIO DEL INTERIOR							
	2 - ORGANISMOS DESCENTRALIZADOS	2.522,4	2.522,4	-	-	-	-
	TOTAL JURISDICCION 10	2.522,4	2.522,4	-	-	-	-
50- MINISTERIO DE DEFENSA							
	2 - ORGANISMOS DESCENTRALIZADOS	8.400,0	7.701,0	700,0	-	-	-
	TOTAL JURISDICCION 50	8.400,0	7.701,0	700,0	-	-	-
60- MINISTERIO DE BIENESTAR SOCIAL							
	0 - ADMINISTRACION CENTRAL	207.901,5	8.100,0	121.014,5	69.701,2	2.804,5	66.591,3
	1 - CUENTAS ESPECIALES	272.149,7	7.900,5	62.104,0	15.125,0	124.103,3	62.763,0
	2 - ORGANISMOS DESCENTRALIZADOS	911.800,5	226.976,4	9.060,3	-	-	166.037,6
	TOTAL JURISDICCION 60	892.014,5	349.979,9	192.877,8	84.917,1	126.907,8	297.371,9
91- OBLIGACIONES A CARGO DEL TESORO							
	0 - ADMINISTRACION CENTRAL	868.943,0	868.943,0	-	-	-	-
	TOTAL JURISDICCION 91	868.943,0	868.943,0	-	-	-	-
	TOTAL GENERAL	1.731.964,9	1.829.107,1	193.661,0	84.917,1	126.907,8	297.371,9

**TOTAL DE BROCACIONES PARA
CUMPLIR LA FINALIDAD - CIENCIA Y TECNICA
EN MILES DE PESOS**

PLANTILLA COMPLEMENTARIA NRO. 9

JURISDICCION	CARACTER	TOTAL	F U N C I O N		
			CAPAC. Y PRO- MOCION CIEN- TIFICO-TECNICA	INVESTIC. Y DESARROLLO	CIEN- TIFICA SIN DISCRIMINAR
01-	PRESIDENCIA DE LA NACION				
	0 - ADMINISTRACION CENTRAL	10.000,0			10.000,0
	2 - ORGANISMOS DESCENTRALIZADOS	97.704,8	35.786,3	58.392,7	3.525,8
	TOTAL JURISDICCION 01	107.704,8	35.786,3	58.392,7	13.525,8
29-	MINISTERIO DE INDUSTRIA Y MINERIA				
	2 - ORGANISMOS DESCENTRALIZADOS	14.917,0	-	14.917,0	-
	TOTAL JURISDICCION 29	14.917,0	-	14.917,0	-
31-	MINISTERIO DE AGRICULTURA Y GANADERIA				
	2 - ORGANISMOS DESCENTRALIZADOS	154.988,5	-	154.988,5	-
	TOTAL JURISDICCION 31	154.988,5	-	154.988,5	-
40-	MINISTERIO DE CULTURA Y EDUCACION				
	2 - ORGANISMOS DESCENTRALIZADOS	116.759,6	-		116.759,6
	TOTAL JURISDICCION 40	116.759,6	-		116.759,6
50-	MINISTERIO DE DEFENSA				
	0 - ADMINISTRACION CENTRAL	13.914,9	-	13.914,9	-
	1 - CUENTAS ESPECIALES	9.200,0	-	9.200,0	-
	TOTAL JURISDICCION 50	23.114,9	-	23.114,9	-
53-	COMANDO EN JEFE DE LA FUERZA AEREA				
	0 - ADMINISTRACION CENTRAL	995,0	-	995,0	-
	TOTAL JURISDICCION 53	995,0	-	995,0	-
	TOTAL GENERAL	410.459,8	35.786,3	252.388,1	130.285,4

TOTAL DE EROGACIONES POR FINALIDADES Y FUNCIONES
ADMINISTRACION CENTRAL, CUENTAS ESPECIALES Y ORGANISMOS DESCENTRALIZADOS
EN MILES DE PESOS

PLANILLA COMPLEMENTARIA MD-10

FINALIDADES Y FUNCIONES	SECCION 1 - EROGACIONES CORRIENTES				SECCION 2 - EROGACIONES DE CAPITAL				SECCION 3 - TRANSFERENCIAS				TOTAL
	SECTOR 1 - OPE- RACION		TOTAL		SECTOR 4 - INVER- SION FISICA		TOTAL		SECCION 4 - PARA FINANCIAR EROGACIONES CORRIENTES		SECCION 5 - PARA FINANCIAR EROGACIONES DE CAPITAL		
	INCISO 11 PERSONAL	INCISO 12 BIENES Y SERVICIOS PERSONALES	INCISO 31 VALORES FINANCIEROS	INCISO 32 CORRIENTES	INCISO 41 BIENES	INCISO 42 TRABAJOS PUBLICOS	INCISO 51 PUBLICO	INCISO 52 PRIVADO	INCISO 61 PUBLICO	INCISO 62 PRIVADO	INCISO 71 PUBLICO	INCISO 72 PRIVADO	
1 - ADMINISTRACION GENERAL	286.189,4	68.879,6	355.069,0	2,0	9.859,9	4.026,6	13.886,5	3.263,6	33,3	-	-	3.297,1	374.236,0
10 - ADMINISTRACION FISCAL	15.943,7	184,6	16.128,3	-	13,0	-	13,0	-	-	-	-	-	16.128,3
20 - CONTROL FISCAL	10.301,4	4.349,7	14.711,1	-	120,0	-	120,0	-	-	-	-	-	14.831,1
40 - LEGISLACION	208.715,1	28.859,3	237.574,4	-	18.502,0	9.770,0	28.272,0	100,0	-	-	-	100,0	239.046,4
50 - JUSTICIA	48.284,6	59.309,1	107.593,7	-	3.381,7	4.400,0	7.781,7	60.620,0	232,0	-	-	60.852,0	176.791,4
60 - CULTO	-	-	-	-	-	940,0	940,0	-	7.159,3	-	-	7.159,3	8.099,3
90 - ADMINISTRACION GENERAL SIN DISCRIMINAR	179.827,2	90.749,6	270.576,8	17.793,0	48.438,6	12.374,1	76.207,9	378.031,0	3.840,2	1.548.700,0	-	2.196.831,2	2.677.613,9
TOTAL FINALIDAD 1	746.401,4	253.327,9	999.729,3	17.793,0	77.313,4	28.312,7	123.423,1	642.042,6	11.303,2	1.548.700,0	-	2.222.147,8	3.349.402,3
2 - DEFENSA	590.268,8	230.837,7	821.106,5	-	42.487,2	155.277,2	197.764,4	-	813,0	-	-	813,0	1.019.443,9
10 - EJERCITO	435.102,0	126.446,8	561.548,8	-	50.827,9	136.393,0	187.220,9	239,2	1.423,2	-	-	1.423,2	722.608,1
20 - ARMADA	346.587,7	132.132,9	478.720,6	-	15.003,4	120.321,1	135.324,4	6,0	18.339,7	-	-	18.339,7	622.189,3
40 - AERONAUTICA	29.593,3	26.433,2	56.026,5	-	6.682,3	1.600,1	8.282,4	1.009.941,4	13,0	-	-	1.009.954,4	1.009.954,4
90 - DEFENSA SIN DISCRIMINAR	1.401.441,8	513.870,2	1.915.312,0	-	113.002,8	415.181,2	928.184,0	1.010.172,6	20.388,9	-	-	1.030.561,5	3.474.357,7
TOTAL FINALIDAD 2	369.786,2	36.738,7	406.524,9	-	19.893,1	12.693,1	31.586,2	-	6,0	-	-	31,6	438.118,4
3 - SEGURIDAD	125.104,1	17.540,1	142.644,2	-	9.104,7	3.801,7	12.906,4	-	-	-	-	-	155.549,3
10 - POLICIA INTERIOR	87.041,9	36.677,3	123.719,2	-	16.663,9	2.768,6	19.432,5	240,0	-	-	-	240,0	141.391,7
20 - POLICIA DE FRONTERA	69.680,6	19.392,6	89.073,2	-	1.365,1	23.005,0	26.370,0	-	37,0	-	-	37,0	111.447,7
40 - POLICIA MARITIMA	647.572,8	106.388,7	753.961,5	-	47.028,0	43.647,4	90.675,4	240,0	63,0	-	-	303,0	844.933,0
90 - RECLUSION Y CORRECCION	285.493,6	89.580,4	375.074,0	-	20.389,3	20.159,3	40.548,6	21.440,4	8.589,8	11.327,6	3.131,2	46.117,0	646.219,0
TOTAL FINALIDAD 3	264.974,3	132.203,5	397.177,8	32.277,4	9.383,8	368.356,4	410.215,0	11.339,2	883,0	5.000,0	-	19.224,7	626.613,7
4 - SALUD	530.467,9	221.763,9	752.231,8	32.277,4	29.972,9	306.713,7	630.883,6	35.017,6	9.722,8	16.327,6	3.231,4	61.929,2	1.267.346,0
10 - SALUD PUBLICA	30.716,8	16.312,6	47.029,4	-	2.037,0	6.274,5	8.311,5	200,0	6.349,0	390,0	7,1	5.110,0	61.415,4
20 - SERVICIOS SANITARIOS	837.408,3	45.304,0	882.712,3	1,0	10.053,4	6.410,0	16.463,4	4.652,0	111.078,5	-	-	112.156,5	1.016.900,8
40 - EDUCACION MEDIA Y TECNICA	688.131,2	23.576,2	711.707,4	17,0	11.870,1	43.873,6	55.800,9	-	210.240,8	-	-	210.240,8	951.749,7
90 - EDUCACION SUPERIOR Y UNIVERSITARIA	507.751,6	31.699,1	539.450,7	1.146,5	13.958,0	68.041,9	83.144,4	31,3	30.878,5	-	-	31.009,8	651.876,5

TOTAL DE EROGACIONES POR FINALIDADES Y FUNCIONES
 ADMINISTRACION CENTRAL, CUENTAS ESPECIALES Y ORGANISMOS DESCENTRALIZADOS
 EN MILES DE PESOS

PLANILLA COMPLEMENTARIA MOD. 10

FINALIDADES Y FUNCIONES	SECCION 1 - EROGACIONES CORRIENTES										SECCION 2 - EROGACIONES DE CAPITAL				SECCION 3 - TRANSFERENCIAS				TOTAL
	SECTOR 1 - OPR- ACCION		SECTOR 2 - OPR- SERVICIOS		SECTOR 3 - INV. FINANC.		SECTOR 4 - INV. FISICA		SECTOR 5 - EROGACIONES DE CAPITAL		SECTOR 6 - PARA FINANCIAR EROGACIONES CORRIENTES		SECTOR 7 - PARA FINANCIAR EROGACIONES DE CAPITAL		TOTAL TRANSFER.				
	INCISO 11 PERSONAL	INCISO 12 BIENES Y SERVICIOS NO PERSONALES	INCISO 21 VALORES FINANCIEROS	INCISO 22 BIENES	INCISO 31 BIENES	INCISO 32 TRABAJOS PUBLICOS	INCISO 41 BIENES	INCISO 42 TRABAJOS PUBLICOS	INCISO 51 AL SECTOR PUBLICO	INCISO 52 AL SECTOR PRIVADO	INCISO 61 AL SECTOR PUBLICO	INCISO 62 AL SECTOR PRIVADO	INCISO 71 AL SECTOR PUBLICO	INCISO 72 AL SECTOR PRIVADO					
01 - A CLASIFICAR POR DISTRIBUCION	-	-	-	-	-	-	-	-	-	-	-	-	-	-	50.000,0	50.000,0			
TOTAL FINALIDAD 9	-	-	-	-	-	-	-	-	-	-	-	-	-	-	50.000,0	50.000,0			
0 - DEUDA PUBLICA	-	-	-	-	-	-	-	-	-	-	-	-	-	-	-	-			
01 - DEUDA PUBLICA	-	688.000,0	688.000,0	996.100,0	-	-	-	-	996.100,0	-	-	-	-	-	-	1.683.000,0			
TOTAL FINALIDAD 0	-	688.000,0	688.000,0	996.100,0	-	-	-	-	996.100,0	-	-	-	-	-	-	1.683.000,0			
TOTAL GENERAL	7.853.000,7	2.918.509,1	10.766.519,8	2.475.920,7	589.434,6	3.083.884,0	6.106.285,4	2.798.179,9	1.566.323,0	2.161.964,2	296.488,9	6.880.263,7	23.496.037,9	-	23.496.037,9				

TOTAL ERGACIONES - CUADRO DEMOSTRATIVO DE LA
DISTRIBUCION JURISDICCIONAL DE LOS CREDITOS DEL PRESUPUESTO
EN MILLES DE PESOS

JURISDICCION	PLANILLA COMPLEMENTARIA MRO. II											
	SECCION 1 - ERGACIONES CORRIENTES				SECCION 2 - ERGACIONES DE CAPITAL				SECCION 5 - TRANSFERENCIAS			
	SECTOR 1 - DPE- NACION		SECTOR 3 INV. FINAN.		SECTOR 4 - INVER- SION FISICA		SECTOR 6 - PARA FINANCIAR EROGACIONES CORRIENTES		SECTOR 7 - PARA FINANCIAR EROGACIONES DE CAPITAL		TOTAL	
	INCISO 11 PERSONAL	INCISO 12 BIENES Y SERVICIOS PERSONALES	INCISO 31 VALORES FINANCIEROS	INCISO 41 BIENES	INCISO 42 TRABAJOS PUBLICOS	EROGACIONES DE CAPITAL	INCISO 61 PUBLICO	INCISO 62 PRIVADO	INCISO 71 PUBLICO	INCISO 72 PRIVADO	EROGACIONES CORRIENTES	EROGACIONES DE CAPITAL
01-MINISTERIO DE JUSTICIA	94.019,5	30.047,6	124.087,1	14.447,0	26.006,0	30.447,0	57,0	-	-	57,0	-	102.878,1
C-ADMINISTRACION CENTRAL	94.019,5	30.047,6	124.087,1	14.447,0	26.006,0	30.447,0	57,0	-	-	57,0	-	102.878,1
TOTAL CARACTER 0												
1-CUENTAS ESPECIALES												
140-DIRECCION NACIONAL DEL SERVICIO PENITENCIARIO FEDERAL - INCISO 11 CARCELARIOS	40,0	2.173,8	2.213,8	500,0	-	500,0	-	-	-	-	-	2.713,8
350-DIRECCION NACIONAL DEL SERVICIO PENITENCIARIO FEDERAL - FOMDO DE REPOBLADO	20,0	580,0	600,0	120,0	-	120,0	-	-	-	-	-	720,0
600-DIRECCION NACIONAL DEL SERVICIO PENITENCIARIO FEDERAL - CUMPLIMIENTO LEY MAD. 18.302	-	15,0	15,0	-	-	-	-	-	-	-	-	15,0
818-DIRECCION NACIONAL DEL SERVICIO PENITENCIARIO FEDERAL - CUMPLIMIENTO LEY MAD. 18.302	-	3.028,5	3.028,5	200,0	1.000,0	1.200,0	-	-	-	-	-	6.228,5
900-CUENTAS ESPECIALES - CUMPLIMIENTO LEY MAD. 18.302	90,0	5.785,3	5.875,3	820,0	1.000,0	1.820,0	-	-	-	-	-	7.695,3
TOTAL CARACTER 1	94.079,5	35.842,9	129.922,4	15.267,0	25.006,0	40.267,0	57,0	-	-	57,0	-	170.240,4
TOTAL JURISDICCION 05												
10-MINISTERIO DEL INTERIOR	363.376,5	43.708,6	427.085,1	19.072,5	12.283,0	31.355,5	-	-	-	2.006,0	-	460.444,6
C-ADMINISTRACION CENTRAL	363.376,5	43.708,6	427.085,1	19.072,5	12.283,0	31.355,5	-	-	-	2.006,0	-	460.444,6
TOTAL CARACTER 0												
1-CUENTAS ESPECIALES												
200-DIRECCION NACIONAL DE MIGRACIONES - SERVICIO DE DESEMBARCACIONES DEL MONARDO OFICIAL	1.812,0	-	1.812,0	-	-	-	-	-	-	-	-	1.812,0
430-POLICIA FEDERAL - RENOVACION DE ELEMENTOS, INCLUSO PLANTAL VEHICULOS TERRESTRES, MERCOS Y MARITIMOS, INMUEBLES Y OBRAS	-	320,0	320,0	780,0	-	780,0	-	-	-	-	-	1.100,0
536-DIRECCION NACIONAL DE SERVICIOS MARITIMOS Y AERONAUTICOS POR LA OCEANOGRAFIA FEDERAL - CUMPLIMIENTO LEY MAD. 18.302	720,0	620,0	1.340,0	130,0	-	130,0	-	-	-	-	-	1.470,0
605-POLICIA FEDERAL - SERVICIOS POR CUENTA DE TERCEROS	-	420,0	420,0	-	-	-	-	-	-	-	-	420,0
906-DIRECCION NACIONAL DE MIGRACIONES - MULTAS Y TASAS	11.006,0	1.530,0	12.536,0	1.680,0	-	1.680,0	-	-	-	-	-	14.216,0
TOTAL CARACTER 1	230,0	998,4	1.240,4	1.320,0	700,0	2.020,0	150,0	-	-	700,0	-	3.940,4
TOTAL CARACTER 1	13.786,0	3.888,4	17.664,4	3.830,0	700,0	4.530,0	150,0	-	-	700,0	-	22.886,4
11-ORGANISMOS DESCENTRALIZADOS												
108-CAPITANCIAS Y SUBESTACIONES DE LA POLICIA FEDERAL	2.260,4	240,0	2.500,4	22,0	-	22,0	-	-	-	-	-	2.522,4
198-CONSEJO NACIONAL DE CONSTRUCCIONES ANTISISMICAS Y DE RECONSTRUCCION DE SAN JUAN - EN LIQUIDACION	979,0	100,0	1.079,0	-	-	-	-	-	-	-	-	1.079,0
TOTAL CARACTER 2	3.239,4	340,0	3.579,4	22,0	-	22,0	-	-	-	-	-	3.601,4
TOTAL JURISDICCION 10	400.399,9	47.029,0	446.328,9	22.924,5	12.983,0	35.907,5	550,0	-	-	2.156,0	-	488.942,4
20-MINISTERIO DE RELACIONES EXTERIORES Y CULTO												

TOTAL EROGACIONES - CUADRO DEMOSTRATIVO DE LA
DISTRIBUCION JURISDICCIONAL DE LOS CREDITOS DEL PRESUPUESTO
EN MILLES DE PESOS

JURISDICCION CARACTER O CUENTAS ESPECIALES ORGANISMOS DESCENTRALIZADOS	PLANILLA COMPLEMENTARIA MOD. (1)											
	SECCION 1 - EROGACIONES CORRIENTES			SECCION 2 - EROGACIONES DE CAPITAL			SECCION 5 - TRANSFERENCIAS					
	SECCION 1 - UPE- NACION	SECCION 2 - INVER- SION PUBLICA	TOTAL	SECCION 3 - INV. FINANCI.	SECCION 4 - BIENES FINANCI.	SECCION 5 - PARA FINANCIAR EROGACIONES DE CAPITAL	SECCION 6 - PARA FINANCIAR EROGACIONES CORRIENTES	SECCION 7 - PARA FINANCIAR EROGACIONES DE CAPITAL	TOTAL	TOTAL		
INCISO 11 PERSONAL	INCISO 12 SERVICIOS NO PERSONALES	INCISO 13 SERVICIOS PERSONALES	INCISO 31 VALORES FINANCIEROS	INCISO 41 BIENES	INCISO 42 TRABAJOS PUBLICOS	INCISO 51 PUBLICO	INCISO 52 PUBLICO	INCISO 53 PRIVADO	INCISO 54 PRIVADO	INCISO 55 PRIVADO		
0-ADMINISTRACION CENTRAL	70-316,5	71-319,5	141-635,8	-	4-792,5	11-000,0	19-792,5	-	6-228,8	-	0-228,8	105-897,1
TOTAL CARACTER 0	70-316,5	71-319,5	141-635,8	-	4-792,5	11-000,0	19-792,5	-	6-228,8	-	0-228,8	105-897,1
TOTAL JURISDICCION 20	70-316,5	71-319,5	141-635,8	-	4-792,5	11-000,0	19-792,5	-	6-228,8	-	0-228,8	105-897,1
25-MINISTERIO DE INDUSTRIA Y MINERIA												
0-ADMINISTRACION CENTRAL	20-028,6	2-754,0	22-782,6	-	4-459,0	14-726,0	19-179,0	-	20,0	-	20,0	41-984,6
TOTAL CARACTER 0	20-028,6	2-754,0	22-782,6	-	4-459,0	14-726,0	19-179,0	-	20,0	-	20,0	41-984,6
1-CUENTAS ESPECIALES												
773-DIRECCION NACIONAL DE LA PROPIEDAD INDUSTRIAL - SERVICIOS REQUERIDOS	1-457,9	924,0	2-381,9	-	285,4	-	285,4	-	-	-	-	2-668,9
814-REGISTRO NACIONAL PERMANENTE DE ACTIVIDADES INDUSTRIALES	546,7	732,9	1-279,6	-	109,0	-	109,0	-	-	-	-	1-379,2
981-DIRECCION NACIONAL DE INDUSTRIA - PROMOCION DE ACTIVIDADES INDUSTRIALES - SERVICIOS REQUERIDOS	364,8	556,7	921,5	-	160,0	-	160,0	-	-	-	-	1-081,0
TOTAL CARACTER 1	2-369,4	2-214,7	4-584,1	-	549,4	-	549,4	-	-	-	-	5-139,1
2-ORGANISMOS DESCENTRALIZADOS												
074-INSTITUTO NACIONAL DE TECNOLOGIA INDUSTRIAL	7-440,0	1-440,0	8-880,0	-	1-062,0	2-290,0	3-352,0	-	2-680,0	-	2-680,0	14-032,0
TOTAL CARACTER 2	7-440,0	1-440,0	8-880,0	-	1-062,0	2-290,0	3-352,0	-	2-680,0	-	2-680,0	14-032,0
TOTAL JURISDICCION 25	29-837,6	6-408,7	36-246,3	-	6-080,4	17-016,0	23-076,4	-	2-700,0	-	2-700,0	62-038,7
27-MINISTERIO DE COMERCIO												
0-ADMINISTRACION CENTRAL	19-950,4	6-218,0	27-769,4	-	364,0	-	364,0	-	52,0	-	52,0	28-185,4
TOTAL CARACTER 0	19-950,4	6-218,0	27-769,4	-	364,0	-	364,0	-	52,0	-	52,0	28-185,4
1-CUENTAS ESPECIALES												
134-DEPARTAMENTO DE SERVICIOS DE PUERTOS, MANTENIMIENTO Y PASAJES	2-490,4	580,6	3-071,0	-	94,0	-	94,0	-	-	-	-	3-165,0
830-DEPARTAMENTO DE ENVASES TERRESTRES - DISTRIBUCION DE ENVASES	3-119,6	1-652,0	4-771,6	-	165,6	-	165,6	-	-	-	-	4-937,2
31-DIRECCION NACIONAL DE AZUCAR - CUMPLIMIENTO LEYES ESPECIALES	2-579,6	1-539,2	4-118,8	-	150,0	-	150,0	-	-	-	-	4-268,8
TOTAL CARACTER 1	8-189,6	3-746,8	11-936,4	-	414,6	-	414,6	-	-	-	-	12-368,0
2-ORGANISMOS DESCENTRALIZADOS												
086-INSTITUTO NACIONAL DE VITIVINICULTURA	22-840,0	7-393,0	30-233,0	-	1-912,3	-	1-912,3	-	3-068,7	-	3-068,7	35-232,0
TOTAL CARACTER 2	22-840,0	7-393,0	30-233,0	-	1-912,3	-	1-912,3	-	3-068,7	-	3-068,7	35-232,0
TOTAL JURISDICCION 27	50-600,0	19-379,8	69-979,8	-	2-687,9	-	2-687,9	-	3-118,7	-	3-118,7	75-785,4
31-MINISTERIO DE AGRICULTURA Y GANADERIA												
0-ADMINISTRACION CENTRAL	58-207,2	14-628,8	72-836,0	-	8-406,0	31-706,8	40-112,8	-	98,0	-	98,0	113-046,8
TOTAL CARACTER 0	58-207,2	14-628,8	72-836,0	-	8-406,0	31-706,8	40-112,8	-	98,0	-	98,0	113-046,8
1-CUENTAS ESPECIALES												
611-MERCADO CONSIGNATARIO NACIONAL DE YLBA MATE CANCHACA	1-429,3	2-500,0	3-929,3	-	146,2	440,0	586,2	-	-	-	-	4-515,5

TOTAL ENDEBACIONES - CUADRO DEMOSTRATIVO DE LA
DISTRIBUCION JURISDICCIONAL DE LOS CREDITOS DEL PRESUPUESTO
EN MILLES DE PESOS

AMISIBICION	PLANILLA COMPLEMENTARIA MD. (I)													
	SECCION 1 - PROBAIONES CORRIENTES			SECCION 2 - ENDEBACIONES DE CAPITAL			SECCION 3 - TRANSFERENCIAS			SECCION 4 - PARA FINANCIAR ENDEBACIONES DE CAPITAL			TOTAL	
	SECTOR 1 - OPE- NACION		TOTAL EROGACIONES CORRIENTES	SECTOR 2 - INVER- SION FISICA		TOTAL EROGACIONES DE CAPITAL	SECTOR 3 - PARA FINANCIAR ENDEBACIONES CORRIENTES		SECTOR 4 - PARA FINANCIAR ENDEBACIONES DE CAPITAL		TOTAL TRANSFERE- NCIAS			
	INCISO II SERVICIOS PERSONALES	INCISO I BIENES Y SERVICIOS CORRIENTES		INCISO A1 BIENES	INCISO A2 TRABAJOS PUBLICOS		INCISO 61 AL SECTOR PUBLICO	INCISO 62 AL SECTOR PRIVADO	INCISO 71 AL SECTOR PUBLICO	INCISO 72 AL SECTOR PRIVADO				
1-CUENTAS ESPECIALES														
922-REGISTRO NACIONAL DE LA INDUS- TRIA DE LA CONSTRUCCION	982,3	976,1	1.978,4	-	200,0	-	200,0	-	-	-	-	-	-	1.678,4
TOTAL CARACTER 1	982,3	976,1	1.978,4	-	200,0	-	200,0	-	-	-	-	-	-	1.678,4
2-ORGANISMOS DESCENTRALIZADOS														
032-COMISION NACIONAL DE SALARIOS	1.234,0	1.566,0	2.800,0	-	200,0	-	200,0	-	-	-	-	-	-	3.000,0
TOTAL CARACTER 2	1.234,0	1.566,0	2.800,0	-	200,0	-	200,0	-	-	-	-	-	-	3.000,0
TOTAL JURISDICCION B5	22.667,7	7.654,6	30.322,3	-	1.047,8	-	1.047,8	-	-	-	-	-	-	31.370,1
40-MINISTERIO DE CULTURA Y EDUCACION														
0-ADMINISTRACION CENTRAL	1.345.283,2	77.786,0	1.423.069,2	51,0	17.919,8	4.450,0	22.420,8	4.486,6	349.119,7	-	-	-	-	1.799.099,7
TOTAL CARACTER 0	1.345.283,2	77.786,0	1.423.069,2	51,0	17.919,8	4.450,0	22.420,8	4.486,6	349.119,7	-	-	-	-	1.799.099,7
1-CUENTAS ESPECIALES														
068-PRODUCTO DE TALLERES	-	3,0	3,0	-	7,0	-	7,0	-	-	-	-	-	-	10,0
MD. 819	-	276,6	276,6	-	-	-	-	-	-	-	-	-	-	276,6
48-DONACIONES Y LEGADOS	-	8,0	8,0	-	-	-	-	-	-	-	-	-	-	8,0
49-RENTAS Y RENDIMIENTOS	297,0	1.094,5	1.391,5	50,0	350,0	-	400,0	-	-	-	-	-	-	1.791,5
727-FONDO NACIONAL DE EDUCACION	3.825,6	1.808,0	5.123,6	-	24,0	-	24,0	-	-	-	-	-	-	5.147,6
ORDENISTA SIMON BOLIVAR Y	-	133,0	133,0	-	-	-	-	-	-	-	-	-	-	133,0
791-EDICIONES CULTURALES ARGENTINA	-	2.420,0	2.420,0	-	-	-	-	-	-	-	-	-	-	2.420,0
MAS	-	17,0	17,0	-	3,0	-	3,0	-	-	-	-	-	-	20,0
901-FONDO ESCOLAR PERMANENTE	-	64,0	64,0	-	63,0	-	63,0	-	-	-	-	-	-	127,0
902-POBONTO DE LAS ARTESANIAS TRADICIONALES ARGENTINAS	-	-	-	-	-	-	-	-	-	-	-	-	-	-
913-MUSEOS NACIONALES	4.122,6	5.344,1	9.466,7	40,0	44,0	37.719,0	38.209,0	-	-	-	-	-	-	47.721,7
TOTAL CARACTER 1	4.122,6	5.344,1	9.466,7	40,0	44,0	37.719,0	38.209,0	-	-	-	-	-	-	47.721,7
2-ORGANISMOS DESCENTRALIZADOS														
018-COMISION LEY MD. 11.333, ART. 6TO.	639,4	276,4	915,8	70,0	10,0	10.682,0	11.692,0	-	-	-	-	-	-	12.609,2
627-INSTITUTO NACIONAL DE CREDITO EDUCATIVO PARA LA IGUALDAD DE OPORTUNIDADES	712,0	355,0	1.067,0	3.983,0	100,0	4.083,0	4.083,0	-	534,4	-	-	-	-	5.450,4
631-FUNDACION MIGUEL LILLO	3.082,7	432,6	3.515,3	-	308,4	488,0	796,4	-	-	-	-	-	-	4.311,7
641-UNIVERSIDAD NACIONAL DEL SUR	31.288,4	2.321,8	33.610,2	96,5	1.499,4	2.214,0	3.809,4	282,0	1.090,0	-	-	-	-	36.132,1
643-UNIVERSIDAD NACIONAL DE BUENOS AIRES	239.814,0	24.636,2	264.450,2	1.725,0	5.968,3	24.000,0	31.673,3	51,0	6.333,3	-	-	-	-	382.408,6
644-UNIVERSIDAD NACIONAL DE CORDOBA	95.222,0	10.603,7	105.825,7	249,7	5.095,8	9.542,5	15.808,0	1.488,8	586,4	-	-	-	-	2.047,2
645-UNIVERSIDAD NACIONAL DE CUYO	75.717,9	5.422,4	81.140,3	179,1	4.101,6	8.580,2	12.860,9	2,5	4.221,1	-	-	-	-	98.206,8
646-UNIVERSIDAD NACIONAL DE LA PLATA	105.808,6	7.503,6	113.312,2	284,0	4.803,5	8.649,7	13.733,2	113,0	2.944,2	-	-	-	-	130.106,8
647-UNIVERSIDAD NACIONAL DE TUCUMAN	77.491,9	8.958,0	86.449,9	195,1	4.503,4	8.638,0	13.336,5	991,1	2.255,9	-	-	-	-	103.039,0
648-UNIVERSIDAD NACIONAL DEL LITO-	34.396,8	2.749,1	37.145,9	197,1	3.199,4	4.423,3	7.778,8	459,0	1.193,1	-	-	-	-	44.577,8
649-UNIVERSIDAD NACIONAL DE ROSARIO	83.172,4	7.336,4	90.508,8	-	4.955,3	8.744,0	11.699,3	369,3	481,3	-	-	-	-	103.239,7
650-UNIVERSIDAD NACIONAL DEL COMAHUE	8.190,0	1.980,0	10.170,0	-	2.250,0	1.080,0	3.330,0	60,0	400,0	-	-	-	-	13.960,0
656-ENTE DE CALIFICACION CINEMATOGRAFICA	390,0	20,6	410,6	-	45,0	-	45,0	-	-	-	-	-	-	455,6
663-UNIVERSIDAD NACIONAL DEL NORDESTE	30.767,3	2.766,2	33.533,5	104,9	9.241,0	2.740,8	7.086,7	-	2.410,0	-	-	-	-	42.039,2
683-UNIVERSIDAD NACIONAL DE RIO CUARTO	1.430,5	832,3	2.262,8	-	500,0	-	500,0	200,0	531,0	-	-	-	-	4.119,6
687-COMISAO DE RICTORES	9.000,0	1.800,0	10.800,0	-	5.200,0	3.500,0	8.700,0	700,0	300,0	-	-	-	-	20.200,0
688-UNIVERSIDAD TECNOLÓGICA NACIONAL	36.490,5	2.337,6	38.828,1	-	883,2	3.000,0	5.883,2	-	905,6	-	-	-	-	49.219,9

TOTAL EROGACIONES - CUADRO DEMOSTRATIVO DE LA
DISTRIBUCION JURISDICCIONAL DE LOS CREDITOS DEL PRESUPUESTO
EN MILLS DE PESOS

JURISDICCION	PLANILLA COMPLEMENTARIA MD. II												
	SECCION 1 - ERGACIONES CORRIENTES			SECCION 2 - ERGACIONES DE CAPITAL			SECCION 3 - TRANSFERENCIAS			SECCION 4 - PARA FINANCIAR ERGACIONES DE CAPITAL			TOTAL
	SECTOR 1 - OPE- NACION			SECTOR 2 - ERGACIONES DE CAPITAL			SECTOR 3 - TRANSFERENCIAS			SECTOR 4 - PARA FINANCIAR ERGACIONES DE CAPITAL			
	INCLISO EL PERSONAL	INCLISO EL PERSONAL	INCLISO EL PERSONAL	INCLISO 31	INCLISO 41	INCLISO 42	INCLISO 43	INCLISO 44	INCLISO 45	INCLISO 46	INCLISO 47	INCLISO 48	
PERSONALES	SERVICIOS	BIENES	FINANCIEROS	BIENES	TRABAJOS PUBLICOS	VALORES	INVER-	PUBLICADO	PUBLICADO	PUBLICADO	PUBLICADO	PUBLICADO	
089-CONSEJO NACIONAL DE EDUCACION TECNICA	256.805,9	12.405,8	269.211,8	7,0	8.900,0	18.103,8	15.260,8	30,0	149,2	-	-	159,2	294.007,8
TOTAL CARACTER 2	1.091.806,3	93.193,3	1.185.000,6	7.845,4	57.688,3	112.567,3	177.681,0	4.912,7	23.909,1	350,0	272,0	29.449,6	1.302.322,4
TOTAL JURISDICCION NO	2.441.212,1	178.323,4	2.619.535,5	7.845,4	79.828,1	154.732,3	238.506,6	9.398,7	379.026,8	350,0	322,0	303.009,5	3.239.161,0
50-MINISTERIO DE OFENSA	20.696,4	7.019,3	27.715,7	6.000,0	5.000,4	2.170,0	13.174,4	1.009.831,4	62,0	-	-	1.009.893,4	1.030.783,5
51-ADMINISTRACION CENTRAL	20.696,4	7.019,3	27.715,7	6.000,0	5.000,4	2.170,0	13.174,4	1.009.831,4	62,0	-	-	1.009.893,4	1.030.783,5
TOTAL CARACTER 0	100,0	7.100,0	7.200,0	-	1.000,0	-	1.000,0	-	-	-	-	-	3.200,0
52-ORGANISMOS DESCENTRALIZADOS	5.178,0	913,0	6.091,0	-	748,0	1.650,0	2.398,0	-	-	-	-	-	8.489,0
53-INSTITUTO DE AYUDA FINANCIERA A LOS PRODUCTORES RURALES	12.912,1	18.292,0	31.204,1	-	200,0	1.000,0	1.200,0	-	-	-	-	-	32.402,1
54-REGISTRO NACIONAL DE LAS PEN- SOMAS	197.608,1	332.641,4	530.249,5	133.446,3	10.601,0	93.015,7	237.063,0	3.000,0	3.188,0	500,0	-	6.680,0	793.992,1
TOTAL CARACTER 1	218.606,5	347.560,7	566.167,2	133.446,3	16.805,4	95.165,7	271.437,4	1.012.831,4	3.242,0	500,0	-	1.016.573,4	1.053.976,0
55-ORGANISMOS DESCENTRALIZADOS	179.518,0	313.636,4	493.154,4	133.446,3	9.657,0	98.365,7	253.468,0	3.000,0	3.180,0	500,0	-	6.680,0	753.103,4
56-DIRECCION GENERAL DE FABRICA- CIONES MILITARES	5.178,0	913,0	6.091,0	-	748,0	1.650,0	2.398,0	-	-	-	-	-	8.489,0
57-INSTITUTO DE AYUDA FINANCIERA A LOS PRODUCTORES RURALES	12.912,1	18.292,0	31.204,1	-	200,0	1.000,0	1.200,0	-	-	-	-	-	32.402,1
58-REGISTRO NACIONAL DE LAS PEN- SOMAS	197.608,1	332.641,4	530.249,5	133.446,3	10.601,0	93.015,7	237.063,0	3.000,0	3.188,0	500,0	-	6.680,0	793.992,1
TOTAL JURISDICCION 50	700.609,9	191.035,9	891.645,8	-	13.420,4	128.030,3	139.430,7	-	409,4	-	-	409,4	1.031.503,9
59-COMANDO EN JEFE DEL EJERCITO	700.609,9	191.035,9	891.645,8	-	13.420,4	128.030,3	139.430,7	-	409,4	-	-	409,4	1.031.503,9
TOTAL CARACTER 0	5.023,7	30.275,8	35.300,5	-	12.682,1	3.541,0	16.223,1	-	-	-	-	-	51.522,6
60-CUENTAS ESPECIALES	307,4	9.129,1	9.436,5	-	638,6	438,8	1.077,4	-	-	-	-	-	1.516,8
61-RECAUDACIONES PROPIAS	7.856,2	11.376,5	19.232,7	-	19.849,6	200,0	19.849,6	-	-	-	-	-	39.155,3
62-LEY NRO. 14.217	60,3	400,0	460,3	-	200,0	23.154,2	23.254,2	-	-	-	-	-	23.814,5
63-LEY NRO. 14.135	18,0	1.779,0	1.797,0	-	2.340,0	-	2.340,0	-	-	-	-	-	4.137,0
64-COMANDO EN JEFE DEL EJERCITO	3.396,5	9.706,6	13.103,1	-	-	-	-	-	-	-	-	-	13.103,1
65-DIRECCION NACIONAL DE GENDA- RIA - CUMPLIMIENTO LEY NRO.	-	79,0	79,0	-	-	-	-	-	-	-	-	-	79,0
66-LEY NRO. 14.217	-	15,0	15,0	-	-	-	-	-	-	-	-	-	15,0
67-LEY NRO. 14.135	-	15,0	15,0	-	-	-	-	-	-	-	-	-	15,0
68-LEY NRO. 14.217	930,0	3.201,7	4.131,7	-	4.204,6	9.973,9	14.278,5	-	-	-	-	-	18.289,5
69-LEY NRO. 14.217	-	1.333,3	1.333,3	-	1.368,7	-	1.368,7	-	-	-	-	-	2.702,0
70-MANIFABRIL MILITARES	17.566,1	67.421,2	84.987,3	-	41.181,9	36.998,9	78.180,7	-	205,4	-	-	-	163.193,4
TOTAL CARACTER 1	17.566,1	67.421,2	84.987,3	-	41.181,9	36.998,9	78.180,7	-	205,4	-	-	-	163.193,4

TOTAL ERGACIIONES - CUADRO DEPOSITIVO DE LA
DISTRIBUCION JURISDICCIONAL DE LOS CREDITOS DEL PRESUPUESTO
EN MILS DE PESOS

PLANILLA COMPLEMENTARIA NRO. 11

JURISDICCION	SECCION 3 - ERGACIONES CORRIENTES										SECCION 4 - INVER- SION FISICA										SECCION 5 - TRANSFERENCIAS										TOTAL TRANSFE- RENCIAS	TOTAL
	SECTOR 1 - OPE- RACION		SECTOR 2 - ERGACIONES DE CAPITAL		SECTOR 3 - INVER- SION FISICA		SECTOR 4 - INVER- SION FISICA		SECTOR 5 - TRANSFERENCIAS		SECTOR 6 - PARA FINANCIAR EROGACIONES DE CAPITAL		SECTOR 7 - PARA FINANCIAR EROGACIONES DE CAPITAL		SECTOR 8 - PARA FINANCIAR EROGACIONES DE CAPITAL		SECTOR 9 - PARA FINANCIAR EROGACIONES DE CAPITAL		SECTOR 10 - PARA FINANCIAR EROGACIONES DE CAPITAL		SECTOR 11 - PARA FINANCIAR EROGACIONES DE CAPITAL		SECTOR 12 - PARA FINANCIAR EROGACIONES DE CAPITAL									
	INCISO 11 PERSONAL	INCISO 12 SERVICIOS Y PERSONALES	INCISO 13 SERVICIOS NO CORRIENTES	INCISO 14 VALORES FINANCIEROS	INCISO 15 BIENES	INCISO 16 TRABAJOS PUBLICOS	INCISO 17 INVER- SION FISICA	INCISO 18 INVER- SION FISICA	INCISO 19 BIENES	INCISO 20 TRABAJOS PUBLICOS	INCISO 21 EROGACIONES DE CAPITAL	INCISO 22 AL SECTOR PUBLICO	INCISO 23 AL SECTOR PUBLICO	INCISO 24 AL SECTOR PUBLICO	INCISO 25 AL SECTOR PUBLICO	INCISO 26 AL SECTOR PUBLICO	INCISO 27 AL SECTOR PUBLICO	INCISO 28 AL SECTOR PUBLICO	INCISO 29 AL SECTOR PUBLICO	INCISO 30 AL SECTOR PUBLICO	INCISO 31 AL SECTOR PUBLICO	INCISO 32 AL SECTOR PUBLICO	INCISO 33 AL SECTOR PUBLICO	INCISO 34 AL SECTOR PUBLICO	INCISO 35 AL SECTOR PUBLICO							
2-ORGANISMOS DESCENTRALIZADOS	7.519,6	180,0	7.699,6	-	-	3.775,5	3.775,5	-	-	3.775,5	-	-	-	-	-	-	-	-	-	-	-	-	-	-	-							
634-INSTITUTO GEOGRAFICO MILITAR	7.519,6	180,0	7.699,6	-	-	3.775,5	3.775,5	-	-	3.775,5	-	-	-	-	-	-	-	-	-	-	-	-	-	-	-							
TOTAL CARACTER 2	7.519,6	180,0	7.699,6	-	-	3.775,5	3.775,5	-	-	3.775,5	-	-	-	-	-	-	-	-	-	-	-	-	-	-	-							
TOTAL JURISDICCION 51	725.715,6	258.637,1	984.352,7	-	-	166.764,7	221.366,9	-	-	166.764,7	-	-	-	-	-	-	-	-	-	-	-	-	-	-	-							
52-COMANDO EN JEFE DE LA ARMADA	315.239,9	131.739,1	447.299,0	-	-	141.351,4	199.689,2	226,2	-	1.423,2	-	-	-	-	-	-	-	-	-	-	-	-	-	-	-							
3-ADMINISTRACION CENTRAL	515.559,9	131.739,1	647.299,0	-	-	141.351,4	199.689,2	226,2	-	1.423,2	-	-	-	-	-	-	-	-	-	-	-	-	-	-	-							
TOTAL CARACTER 6	515.559,9	131.739,1	647.299,0	-	-	141.351,4	199.689,2	226,2	-	1.423,2	-	-	-	-	-	-	-	-	-	-	-	-	-	-	-							
1-CUENTAS ESPECIALES	-	35,0	35,0	-	-	-	-	-	-	-	-	-	-	-	-	-	-	-	-	-	-	-	-	-	-							
767-PREFECTURA NAVAL ARGENTINA - CUMPLIMIENTO LEY NRO. 18.332	-	35,0	35,0	-	-	-	-	-	-	-	-	-	-	-	-	-	-	-	-	-	-	-	-	-	-							
768-ARMADA ARGENTINA - CUMPLIMEN- TO LEY NRO. 18.302	-	496,4	496,4	-	-	-	-	-	-	-	-	-	-	-	-	-	-	-	-	-	-	-	-	-	-							
819-PREFECTURA NAVAL ARGENTINA - PRODUCTOS VARIOS	6.584,0	48.950,0	55.534,0	-	-	9.160,0	239,0	-	-	9.160,0	239,0	-	-	-	-	-	-	-	-	-	-	-	-	-	-							
874-OBRAS Y SERVICIOS ESPECIALES - ARMADA ARGENTINA	7.394,0	37.663,0	45.057,0	-	-	16.645,0	360,0	-	-	16.645,0	360,0	-	-	-	-	-	-	-	-	-	-	-	-	-	-							
TOTAL CARACTER 1	13.978,0	87.048,0	101.026,0	-	-	27.825,0	599,0	-	-	27.825,0	599,0	-	-	-	-	-	-	-	-	-	-	-	-	-	-							
TOTAL JURISDICCION 52	529.537,9	186.787,1	726.325,0	-	-	147.801,4	233.958,2	226,2	-	1.423,2	-	-	-	-	-	-	-	-	-	-	-	-	-	-	-							
53-COMANDO EN JEFE DE LA FUERZA AEREA	332.919,6	102.193,4	435.113,0	-	-	175.246,9	161.266,6	150,0	-	483,3	1.266,7	-	-	-	-	-	-	-	-	-	-	-	-	-	-							
0-ADMINISTRACION CENTRAL	332.919,6	102.193,4	435.113,0	-	-	175.246,9	161.266,6	150,0	-	483,3	1.266,7	-	-	-	-	-	-	-	-	-	-	-	-	-	-							
TOTAL CARACTER 0	332.919,6	102.193,4	435.113,0	-	-	175.246,9	161.266,6	150,0	-	483,3	1.266,7	-	-	-	-	-	-	-	-	-	-	-	-	-	-							
1-CUENTAS ESPECIALES	572,5	7.051,2	7.623,7	-	-	1.800,0	5.007,4	-	-	1.800,0	5.007,4	-	-	-	-	-	-	-	-	-	-	-	-	-	-							
288-LINEAS AEREAS DEL ESTADO	572,5	7.051,2	7.623,7	-	-	1.800,0	5.007,4	-	-	1.800,0	5.007,4	-	-	-	-	-	-	-	-	-	-	-	-	-	-							
383-FONDO PERMANENTE PARA EL FO- NTE DE LA AVIACION CIVIL	1.689,5	2.862,4	4.551,9	-	-	170,3	170,3	-	-	170,3	170,3	-	-	-	-	-	-	-	-	-	-	-	-	-	-							
384-LEY NRO. 13.041 - EXPLOTACION DE AEROPUERTOS Y AERODROMOS	7.101,4	16.776,6	23.878,0	-	-	2.179,8	2.179,8	-	-	2.179,8	2.179,8	-	-	-	-	-	-	-	-	-	-	-	-	-	-							
472-COMANDO EN JEFE DE LA FUERZA AEREA - CUMPLIMIENTO LEY NRO. 18.302	6.207,3	3.100,4	9.307,7	-	-	3.939,4	3.939,4	-	-	3.939,4	3.939,4	-	-	-	-	-	-	-	-	-	-	-	-	-	-							
794-VARIOS INGRESOS	13.786,7	30.332,8	44.119,5	-	-	7.769,5	31.266,9	-	-	7.769,5	31.266,9	-	-	-	-	-	-	-	-	-	-	-	-	-	-							
TOTAL CARACTER 1	13.786,7	30.332,8	44.119,5	-	-	7.769,5	31.266,9	-	-	7.769,5	31.266,9	-	-	-	-	-	-	-	-	-	-	-	-	-	-							
2-ORGANISMOS DESCENTRALIZADOS	185,5	12,2	197,7	-	-	1.196,0	1.196,0	-	-	1.196,0	1.196,0	-	-	-	-	-	-	-	-	-	-	-	-	-	-							
030-FONDO PARA LA DEFENSA ANTIAE- REA TERRITORIAL	185,5	12,2	197,7	-	-	1.196,0	1.196,0	-	-	1.196,0	1.196,0	-	-	-	-	-	-	-	-	-	-	-	-	-	-							
TOTAL CARACTER 2	185,5	12,2	197,7	-	-	1.196,0	1.196,0	-	-	1.196,0	1.196,0	-	-	-	-	-	-	-	-	-	-	-	-	-	-							
TOTAL JURISDICCION 53	346.881,6	132.558,8	479.440,4	-	-	176.794,3	169.759,7	150,0	-	16.486,3	1.266,7	-	-	-	-	-	-	-	-	-	-	-	-	-	-							
80-MINISTERIO DE BIENESTAR SOCIAL	251.681,8	97.239,7	348.921,5	-	-	127.796,5	139.978,9	25.761,6	-	11.623,3	34.639,1	-	-	-	-	-	-	-	-	-	-	-	-	-	-							
0-ADMINISTRACION CENTRAL	251.681,8	97.239,7	348.921,5	-	-	127.796,5	139.978,9	25.761,6	-	11.623,3	34.639,1	-	-	-	-	-	-	-	-	-	-	-	-	-	-							
TOTAL CARACTER 0	251.681,8	97.239,7	348.921,5	-	-	127.796,5	139.978,9	25.761,6	-	11.623,3	34.639,1	-	-	-	-	-	-	-	-	-	-	-	-	-	-							
1-CUENTAS ESPECIALES	-	60,0	60,0	-	-	-	-	60,0	-	-	-	-	-	-	-	-	-	-	-	-	-	-	-	-	-							
090-FONDO PARA EMERGENCIAS Y ATU- OAS COMUNITARIAS	-	60,0	60,0	-	-	-	-	60,0	-	-	-	-	-	-	-	-	-	-	-	-	-	-	-	-	-							
324-LOTERIA DE MEMORIAS NACIO- NEL Y CASINOS	92.469,0	7.284,0	99.753,0	-	-	4.000,0	16.100,0	16.100,0	-	5.666,2	1.000,0	-	-	-	-	-	-	-	-	-	-	-	-	-	-							
TOTAL CARACTER 1	92.469,0	7.284,0	99.753,0	-	-	4.000,0	16.100,0	16.100,0	-	5.666,2	1.000,0	-	-	-	-	-	-	-	-	-	-	-	-	-	-							
TOTAL JURISDICCION 54	346.881,6	132.558,8	479.440,4	-	-	176.794,3	169.759,7	150,0	-	16.486,3	1.266,7	-	-	-	-	-	-	-	-	-	-	-	-	-	-							

TOTAL ERGACIONES - CUADRO DEMOSTRATIVO DE LA
DISTRIBUCION JURISDICCIONAL DE LOS CREDITOS DEL PRESUPUESTO
EN MILIS DE PISOS

JURISDICCION CARACTER C	PLANILLA COMPLEMENTARIA MRO. (I)											
	SECCION 1 - ERGACIONES CORRIENTES			SECCION 2 - ERGACIONES DE CAPITAL			SECCION 5 - TRANSFERENCIAS					
	INCISO 11 PERSONAL	INCISO 12 BIENES Y SERVICIOS PERSONALES	TOTAL	INCISO 31 FINANZAS	INCISO 41 BIENES FISICOS	INCISO 42 TRABAJOS PUBLICOS	INCISO 43 TRABAJOS PUBLICOS	INCISO 61 AL SECTOR PUBLICO	INCISO 62 AL SECTOR PRIVADO	INCISO 71 AL SECTOR PUBLICO	INCISO 72 AL SECTOR PRIVADO	TOTAL
CUENTAS ESPECIALES												
ORGANISMOS DESCENTRALIZADOS												
325-PROLUCION DE LOTERIA Y CASINOS	230.0	230.0	460.0	200.0	20.0	220.0	20.0	3.900.0	3.680.0	2.105.0	3.600.0	46.480.0
375-FONDO DE GARANTIA	832.1	832.1	1,664.2	80.0	752.1	832.1	80.0	50.0	50.0	50.0	50.0	6.090.2
789-ESTUDIOS E INVESTIGACIONES DE SEGURIDAD SOCIAL	2,333.4	2,333.4	4,666.8	9,922.5	7,746.3	17,668.8	12.0	2,015.5	2,003.5	10.0	2,002.2	24,602.1
807-FONDO NACIONAL DE LA SALUD	4,485.0	4,485.0	8,970.0	4,931.7	770.0	5,701.7	12.0	1,100.0	1,088.0	230.0	2,200.0	24,975.9
R26-FONDO NACIONAL DEL REMIO	490.0	490.0	980.0	3,000.0	12,200.0	15,200.0	15,200.0	2,700.0	2,700.0	230.0	2,930.0	20,000.0
R32-PLAN DE VIVIENDAS ECONOMICAS	4,515.5	7,700.0	12,215.5	980.0	1,420.0	2,400.0	2,400.0	900.0	900.0	18,000.0	500.0	14,500.0
905-EXPLOTACION TURISTICA	200.0	200.0	400.0	4,700.0	50.0	4,750.0	4,750.0	900.0	900.0	18,000.0	500.0	23,900.0
931-FONDO NACIONAL DEL DIFORTE SOCIAL	901.2	40.0	941.2	20.0	20.0	40.0	20.0	-	-	-	-	981.2
938-COMISION NACIONAL DE PREVISION SOCIAL	62,382.2	26,613.7	88,995.9	20,333.0	10,988.5	29,632.5	110,956.0	7,962.0	52,128.7	19,625.0	6,508.2	86,021.9
TOTAL CARACTER 1	3,492.8	433.5	3,926.3	5,000.0	20,223.0	25,223.0	5,200.0	-	3.0	-	-	9,089.3
2-ORGANISMOS DESCENTRALIZADOS	36,979.0	11,958.0	48,937.0	640.0	-	640.0	-	-	-	-	-	49,577.0
7-18-CAJA FEDERAL DE AHORRO Y PRESTAMO PARA LA VIVIENDA	20,223.0	5,000.0	25,223.0	950.0	-	950.0	-	-	-	-	-	26,173.0
170-CAJA NACIONAL DE PREVISION DE LA INDUSTRIA, COMERCIO Y ACTIVIDADES CIVILES	13,079.6	8,621.8	21,701.4	690.0	-	690.0	-	-	-	-	-	22,391.4
121-CAJA NACIONAL DE PREVISION PARA PERSONAL DEL ESTADO Y MUNICIPALIDADES	36,925.0	7,110.0	44,035.0	1,000.0	-	1,000.0	-	-	-	-	-	48,035.0
122-CAJA NACIONAL DE PREVISION PARA TRABAJADORES AUTOMOVOS	4,500.0	1,500.0	6,000.0	2,000.0	-	2,000.0	23,600.0	10,281.6	19,958.4	6,854.4	13,385.6	80,000.0
124-DIRECCION NACIONAL DE PREVISION SOCIAL	9,360.0	2,863.0	12,223.0	800.0	495.0	1,295.0	1,295.0	10.0	27.0	72.0	201.0	13,823.0
028-INSTITUTO NACIONAL DE OBRAS SOCIALES	6,330.7	1,482.3	7,813.0	483.0	-	483.0	-	-	-	-	-	8,296.0
090-SERVICIO NACIONAL DE REHABILITACION	60,427.1	1,500.0	61,927.1	21,679.6	2,421.1	24,100.7	-	-	-	-	-	86,037.8
067-INSTITUTO NACIONAL DE MICROBIOLOGIA DE SERVICIOS SOCIALES Y SANARIOS	56,988.5	23,228.3	80,216.8	1,575.6	3,590.4	5,166.0	4,866.0	532.7	671.0	320.0	-	1,923.7
079-INSTITUTO NACIONAL DE SALUD MENTAL	239,786.7	63,678.9	303,465.6	30,026.0	8,201.5	38,227.5	62,829.5	10,824.3	20,689.6	7,246.4	13,506.6	52,268.7
TOTAL CARACTER 2	593,830.7	190,530.3	784,361.0	61,813.0	219,016.4	321,762.4	44,547.9	86,419.4	61,309.3	28,392.8	218,609.6	1,286,733.0
TOTAL JURISDICCION 60	735,249.8	157,326.1	892,575.9	6,470.2	11,989.0	18,459.2	128,315.2	760.5	398.9	-	-	1,318.0
70-MINISTERIO DE OBRAS Y SERVICIOS PUBLICOS	735,249.8	157,326.1	892,575.9	6,470.2	11,989.0	18,459.2	128,315.2	760.5	398.9	-	-	1,318.0
0-ADMINISTRACION CENTRAL	735,249.8	157,326.1	892,575.9	6,470.2	11,989.0	18,459.2	128,315.2	760.5	398.9	-	-	1,318.0
TOTAL CARACTER 0	735,249.8	157,326.1	892,575.9	6,470.2	11,989.0	18,459.2	128,315.2	760.5	398.9	-	-	1,318.0
1-CUENTAS ESPECIALES	2,433.1	5,438.9	8,292.0	6,337.0	49.0	73,200.0	79,986.0	-	-	-	-	83,376.0
102-DIRECCION NACIONAL DE CONSTRUCCION DE ELEVADORES DE GRAMOS - EN LIQUIDACION	1,337.9	7,657.0	9,294.9	-	22,000.0	-	22,000.0	-	-	-	-	30,996.9
432-DIRECCION NACIONAL DE ARQUITECTOS DE TERCEROS	-	5,700.0	5,700.0	-	2,200.0	-	2,200.0	-	-	-	-	7,900.0
433-DIRECCION NACIONAL DE COMIS- MISIONES PORTUARIAS Y VIAS NAVEGABLES - TRABAJOS POR CUENTA DE TERCEROS	-	500.0	500.0	-	350.0	-	350.0	-	-	-	-	1,000.0
541-SERVICIO OFICIAL DE RADIODIFUSION	83,376.0	-	83,376.0	-	-	-	-	-	-	-	-	83,376.0
739-PERSONAL DE MAESTRIA Y OBRERO AFECTADO A OBRAS, TRABAJOS Y SERVICIOS, INCLUSIVE CONSERVACION	1,456.2	1,580.0	3,036.2	968.0	-	15,868.0	2,500.0	-	68.0	5,000.0	-	26,446.2
649-FACTORIA NACIONAL DE AGUA POTABLE Y SANEAMIENTO RURAL	-	683.5	683.5	-	-	-	850.0	-	-	-	-	1,533.5
859-CONSEJO NACIONAL DE RADIODIFUSION Y TELEVISION	-	-	-	-	-	-	-	-	-	-	-	-

TOTAL EROGACIONES - CUADRO DEMOSTRATIVO DE LA
DISTRIBUCION JURISDICCIONAL DE LOS CREDITOS DEL PRESUPUESTO
EN MILLES DE PESOS

JURISDICCION CARACTER 0	PLANILLA COMPLEMENTARIA NRO. II											
	SECCION 1 - EROGACIONES CORRIENTES			SECCION 2 - EROGACIONES DE CAPITAL			SECCION 3 - TRANSFERENCIAS			SECCION 4 - PARA FINANCIAR EROGACIONES DE CAPITAL		
	INCISO 11 PERSONAL	INCISO 12 SERVICIOS Y BIENES PERSONALES	TOTAL	INCISO 31 VALORES FINANCIEROS	INCISO 32 BIENES	INCISO 41 TRABAJOS PUBLICOS	INCISO 42 TRABAJOS PUBLICOS	INCISO 51 AL SECTOR PUBLICO	INCISO 52 AL SECTOR PRIVADO	INCISO 61 AL SECTOR PUBLICO	INCISO 62 AL SECTOR PRIVADO	TOTAL
99-FONDO NACIONAL DEL TRANSPORTE	2.278,5	2.006,8	4.285,3	-	899,0	900,0	899,0	-	900,0	-	-	900,0
995-VENTA DE BIENES E INMUEBLES DEL ESTADO - DECRETO 9.600/87	32,0	99,0	131,0	-	3.529,0	-	3.529,0	-	-	-	-	3.529,0
914-AMPLIACION RED DE SUTERRANEOS	249,4	2.516,4	2.765,8	780,0	-	-	2.000,0	-	-	-	-	2.000,0
933-FONDO NACIONAL DE LA MARINA MERCANTE	-	1.172,0	1.172,0	44.428,0	-	1.900,0	45.428,0	-	1.900,0	-	42.400,0	98.000,0
943-CANAL VINCULACION BUENOS AIRES-RIO PARANA DE LAS PALMAS	-	-	-	-	50.194,4	50.194,4	-	-	-	-	-	50.194,4
TOTAL CARACTER 1	91.197,9	28.038,8	119.236,7	46.649,0	38.027,0	127.344,4	225.016,4	2.300,0	1.240,0	5.000,0	42.400,0	306.329,6
2-ORGANISMOS DESCENTRALIZADOS	263.518,1	130.493,8	394.011,9	17.377,0	8.415,6	168.556,4	394.397,0	8.039,2	623,0	-	-	9.662,2
001-ADMINISTRACION GENERAL DE OBRAS SANITARIAS DE LA NACION	240,0	90,0	330,0	320.444,0	49.207,8	1.293.049,2	1.642.031,1	7.509,0	30,0	411.371,0	-	489,0
028-INSTITUTO NACIONAL DE ECONOMIA DEL AGUO Y ADMINISTRACION DEL AGUO	1.800,4	1.000,0	2.800,4	-	730,0	2.373,4	3.303,4	212,0	150,0	-	-	302,0
094-DIRECCION NACIONAL DE VITALIDAD	489.818,7	297.263,8	787.082,5	137.861,0	58.593,5	1.646.197,0	1.840.651,5	15.731,2	799,0	411.371,0	-	427.915,2
053-LABORATORIO NACIONAL DE METEOROLOGIA APLICADA	1.310.244,4	442.444,9	1.752.689,3	210.356,7	102.003,5	1.902.403,4	2.214.763,1	19.012,1	2.911,9	416.371,0	42.400,0	400.693,0
TOTAL CARACTER 2	-	-	-	987.237,0	33.181,0	-	1.020.395,8	1.264.714,7	900.929,3	1.652.307,0	-	4.016.147,0
TOTAL JURISDICCION 70	-	-	-	987.237,0	33.181,0	-	1.020.395,8	1.264.714,7	900.929,3	1.652.307,0	-	4.016.147,0
91-DELEGACIONES A CARGO DEL TESORO	-	-	-	987.237,0	33.181,0	-	1.020.395,8	1.264.714,7	900.929,3	1.652.307,0	-	4.016.147,0
0-ADMINISTRACION CENTRAL	-	-	-	987.237,0	33.181,0	-	1.020.395,8	1.264.714,7	900.929,3	1.652.307,0	-	4.016.147,0
TOTAL CARACTER 0	-	-	-	987.237,0	33.181,0	-	1.020.395,8	1.264.714,7	900.929,3	1.652.307,0	-	4.016.147,0
92-CREDITO DE EMERGENCIA	-	-	-	987.237,0	33.181,0	-	1.020.395,8	1.264.714,7	900.929,3	1.652.307,0	-	4.016.147,0
0-ADMINISTRACION CENTRAL	-	-	-	987.237,0	33.181,0	-	1.020.395,8	1.264.714,7	900.929,3	1.652.307,0	-	4.016.147,0
TOTAL CARACTER 0	-	-	-	987.237,0	33.181,0	-	1.020.395,8	1.264.714,7	900.929,3	1.652.307,0	-	4.016.147,0
99-SERVICIO DE LA DEUDA PUBLICA	-	-	-	987.237,0	33.181,0	-	1.020.395,8	1.264.714,7	900.929,3	1.652.307,0	-	4.016.147,0
0-ADMINISTRACION CENTRAL	-	-	-	987.237,0	33.181,0	-	1.020.395,8	1.264.714,7	900.929,3	1.652.307,0	-	4.016.147,0
TOTAL CARACTER 0	-	-	-	987.237,0	33.181,0	-	1.020.395,8	1.264.714,7	900.929,3	1.652.307,0	-	4.016.147,0
TOTAL JURISDICCION 99	-	-	-	987.237,0	33.181,0	-	1.020.395,8	1.264.714,7	900.929,3	1.652.307,0	-	4.016.147,0
TOTAL GENERAL	7.853.009,7	2.913.509,1	10.766.518,8	2.475.926,8	596.434,6	3.033.864,0	6.149.265,4	2.738.179,3	1.306.121,9	2.181.504,2	294.448,5	6.580.293,7

CUADRO DEMOSTRATIVO DE LA DISTRIBUCION JURISDICCIONAL DE LOS CREDITOS
A ATENDER CON FONDOS SUMINISTRADOS POR LA TESORERIA GENERAL DE LA NACION
EN MILES DE PESOS

PLANILLY COMPLEMENTARIA NRO.12

JURISDICCION	TOTAL	EROGACIONES CORRIENTES	EROGACIONES DE CAPITAL	TRANSFERENCIAS	EROGACIONES FIGURATIVAS
01 - PRESIDENCIA DE LA NACION	156.954,4	106.695,6	10.580,6	10.150,0	31.528,2
02 - CONGRESO DE LA NACION	14.821,1	14.711,1	120,0	-	-
03 - CORTE SUPREMA Y TRIBUNALES INFERIORES	200.945,2	190.705,2	10.240,0	-	-
04 - TRIBUNAL DE CUENTAS DE LA NACION	16.121,3	16.100,3	19,0	-	-
05 - MINISTERIO DE JUSTICIA	162.586,1	124.047,1	38.447,0	57,0	15,0
10 - MINISTERIO DEL INTERIOR	462.844,6	427.083,1	31.355,3	2.006,0	2.400,0
20 - MINISTERIO DE RELACIONES EXTERIORES Y CULTO	169.857,1	141.833,6	19.792,5	8.228,8	-
25 - MINISTERIO DE INDUSTRIA Y MINERIA	41.986,6	22.782,6	19.179,0	25,0	-
27 - MINISTERIO DE COMERCIO	28.185,4	27.769,4	364,0	52,0	-
31 - MINISTERIO DE AGRICULTURA Y GANADERIA	113.046,8	72.836,0	48.112,0	98,0	-
32 - MINISTERIO DE HACIENDA Y FINANZAS	357.011,3	338.992,5	17.928,3	90,5	-
38 - MINISTERIO DE TRABAJO	26.692,9	26.044,1	647,8	1,0	-
40 - MINISTERIO DE CULTURA Y EDUCACION	1.799.095,7	1.423.069,2	22.420,8	353.605,7	-
50 - MINISTERIO DE DEFENSA	1.080.816,3	27.713,7	13.174,4	1.000.893,4	35,0
51 - COMANDO EN JEFE DEL EJERCITO	1.839.330,1	891.648,8	139.480,7	409,4	7.844,2
52 - COMANDO EN JEFE DE LA ARMADA	851.566,6	647.299,0	199.683,2	1.649,4	2.935,0
53 - COMANDO EN JEFE DE LA FUERZA AEREA	624.761,2	439.123,4	181.246,8	1.900,0	6.481,0
60 - MINISTERIO DE BIENESTAR SOCIAL	372.992,4	348.921,5	139.976,9	80.341,0	3.351,0
70 - MINISTERIO DE OBRAS Y SERVICIOS PUBLICOS	1.066.839,6	892.375,9	128.315,2	1.319,8	46.628,7
91 - OBLIGACIONES A CARGO DEL TESORO	6.820.410,4	19.863,9	1.020.393,8	4.018.147,0	1.772.003,7

CUADRO DEMOSTRATIVO DE LA DISTRIBUCION JURISDICCIONAL DE LOS CREDITOS
A ATENDER CON FONDOS SUMINISTRADOS POR LA TESORERIA GENERAL DE LA NACION
EN MILLES DE PESOS

PLANILLA COMPLEMENTARIA NRO. 12

JURISDICCION	TOTAL	EROGACIONES CORRIENTES	EROGACIONES DE CAPITAL	TRANSFERENCIAS	EROGACIONES FIGURATIVAS
92 - CREDITO DE EMERGENCIA	50.000,0	-	-	50.000,0	-
99 - SERVICIO DE LA DEUDA PUBLICA	1.665.900,0	666.900,0	996.100,0	-	-
TOTAL	17.297.497,0	6.062.729,2	3.028.966,3	5.537.974,0	1.071.221,0

CUADRO DEMOSTRATIVO DE LA INCIDENCIA ECONOMICA DE LOS RECURSOS

A) CONSOLIDADO GENERAL

- EN MILES DE PESOS -

I - INGRESOS CORRIENTES	17.546.280,5
1 - TRIBUTARIOS	13.462.260,5
SOBRE LOS INGRESOS	2.002.330,3
SOBRE EL PATRIMONIO	802.996,9
SOBRE LA PRODUCCION, EL CONSUMO Y LAS TRANSACCIONES	6.860.407,0
SOBRE EL COMERCIO EXTERIOR	3.436.124,6
APORTES DE PREVISION Y ASISTENCIA SOCIAL	284.128,2
OTROS INGRESOS TRIBUTARIOS	76.273,5
2 - NO TRIBUTARIOS	4.084.020,0
TASAS Y TARIFAS	1.079.603,8
OTROS INGRESOS NO TRIBUTARIOS	3.004.416,1
II - INGRESOS DE CAPITAL	2.683.346,8
FONDO NACIONAL DE INVERSIONES	1.771.700,0
USO DEL CREDITO	808.922,5
REEMBOLSO DE PRESTAMOS	16.010,0
VENTAS DE ACTIVO FIJO	36.714,3
OTROS INGRESOS DE CAPITAL	50.000,0
RECURSOS TOTALES	20.229.627,3

CUADRO DEMOSTRATIVO DE LA INCIDENCIA ECONOMICA DE LOS RECURSOS

B) TESORO NACIONAL

-EN MILES DE PESOS-

I - INGRESOS CORRIENTES	12.191.028,4
1 - TRIBUTARIOS	10.700.628,4
SOBRE LOS INGRESOS	1.943.984,4
SOBRE EL PATRIMONIO	802.998,9
SOBRE LA PRODUCCION, EL CONSUMO Y LAS TRANSACCIONES	4.816.637,1
SOBRE EL COMERCIO EXTERIOR	3.120.000,0
OTROS INGRESOS TRIBUTARIOS	17.000,0
2 - NO TRIBUTARIOS	1.491.000,0
TABAS Y TARIFAS	356.000,0
OTROS INGRESOS NO TRIBUTARIOS	1.135.000,0
II - INGRESOS DE CAPITAL	1.821.700,0
FONDO NACIONAL DE INVERSIONES	1.771.700,0
OTROS	50.000,0
RECURSOS TOTALES	14.012.728,4

CUADRO DEMOSTRATIVO DE LA INCIDENCIA DE LOS RECURSOS

C - CUENTAS ESPECIALES

- EN MILES DE PESOS -

I - INGRESOS CORRIENTES	993.101,2
1 - TRIBUTARIOS	129.310,6
SOBRE LOS INGRESOS	9.800,0
SOBRE LA PRODUCCION, EL CONSUMO Y LAS TRANSACCIONES	45.186,0
SOBRE EL COMERCIO EXTERIOR	74.324,6
2 - NO TRIBUTARIOS	863.790,6
TASAS Y TARIFAS	128.755,2
OTROS INGRESOS NO TRIBUTARIOS	735.035,4
II - INGRESOS DE CAPITAL	116.623,7
USO DEL CREDITO	79.442,4
REEMBOLSO DE PRESTAMOS	6.260,0
VENTAS DE ACTIVOS FIJOS	28.921,3
RECURSOS TOTALES	1.109.724,9

CUADRO DEMOSTRATIVO DE LA INCIDENCIA DE LOS RECURSOS

D - ORGANISMOS DESCENTRALIZADOS

-EN MILES DE PESOS-

I - INGRESOS CORRIENTES	4.362.150,9
1 - TRIBUTARIOS	2.632.921,5
SOBRE LOS INGRESOS	48.535,9
SOBRE LA PRODUCCION, EL CONSUMO Y LAS TRANSACCIONES	1.999.183,9
SOBRE EL COMERCIO EXTERIOR	241.800,0
APORTES DE PREVISION Y ASISTENCIA SOCIAL	284.128,2
OTROS INGRESOS TRIBUTARIOS	59.273,5
2 - NO TRIBUTARIOS	1.729.229,4
TASAS Y TARIFFAS	594.848,7
OTROS INGRESOS NO TRIBUTARIOS	1.134.380,7
II - INGRESOS DE CAPITAL	745.023,1
USO DEL CREDITO	729.480,1
REEMBOLSO DE PRESTAMOS	7.750,0
VENTAS DE ACTIVOS FIJOS	7.793,0
RECURSOS TOTALES	5.107.174,0